

CONS285 - MARÇO DE 2003

CARTEIRA Consolidada por Tipo de Aplicação

(R\$ MILHÕES)

| Discriminação | dez/94 | % | dez/95 | % | dez/96 | % | dez/97 | % | dez/98 | % | dez/99 | % | dez/00 | % | dez/01 | % | dez/02 | % | Mar/03 | % |
|----------------------------------|---------------|------------|---------------|------------|---------------|------------|---------------|------------|---------------|------------|----------------|------------|----------------|------------|----------------|------------|----------------|------------|----------------|------------|
| 01. Ações | 18.177 | 39,1 | 16.923 | 29,5 | 22.162 | 30,9 | 24.724 | 28,5 | 17.465 | 19,2 | 30.259 | 26,3 | 30.669 | 23,6 | 28.614 | 18,5 | 26.684 | 15,8 | 25.727 | 14,7 |
| 02. Imóveis | 6.692 | 14,4 | 8.548 | 14,9 | 9.225 | 12,9 | 9.038 | 10,4 | 9.684 | 10,7 | 10.110 | 8,8 | 10.460 | 8,0 | 10.554 | 6,8 | 11.330 | 6,7 | 11.465 | 6,5 |
| 03. Depósito a prazo | 5.334 | 11,5 | 8.367 | 14,6 | 6.891 | 9,6 | 6.623 | 7,6 | 8.818 | 9,7 | 5.313 | 4,6 | 4.145 | 3,2 | 4.822 | 3,1 | 3.808 | 2,3 | 3.685 | 2,1 |
| 04. Fundos de investimentos - RF | 5.779 | 12,4 | 6.826 | 11,9 | 12.064 | 16,8 | 16.729 | 19,3 | 20.648 | 22,8 | 36.423 | 31,6 | 47.710 | 36,7 | 62.411 | 40,4 | 69.089 | 41,0 | 74.557 | 42,5 |
| 05. Fundos de investimentos - RV | ND | | ND | | 1.832 | 2,6 | 9.302 | 10,7 | 9.214 | 10,2 | 14.066 | 12,2 | 14.881 | 11,4 | 16.232 | 10,5 | 20.067 | 11,9 | 19.630 | 11,2 |
| 06. Empréstimo a participantes | 887 | 1,9 | 1.067 | 1,9 | 1.592 | 2,2 | 1.623 | 1,9 | 1.740 | 1,9 | 1.805 | 1,6 | 2.279 | 1,8 | 2.742 | 1,8 | 3.190 | 1,9 | 3.570 | 2,0 |
| 07. Financiamento imobiliário | 2.145 | 4,6 | 3.328 | 5,8 | 3.688 | 5,1 | 3.923 | 4,5 | 4.021 | 4,4 | 3.868 | 3,4 | 3.797 | 2,9 | 3.848 | 2,5 | 3.438 | 2,0 | 3.424 | 2,0 |
| 08. Debêntures | 862 | 1,9 | 2.992 | 5,2 | 3.446 | 4,8 | 3.384 | 3,9 | 3.229 | 3,6 | 2.892 | 2,5 | 2.660 | 2,0 | 3.201 | 2,1 | 3.733 | 2,2 | 3.997 | 2,3 |
| 09. Títulos públicos | 1.771 | 3,8 | 2.557 | 4,4 | 4.115 | 5,7 | 3.240 | 3,7 | 5.918 | 6,5 | 7.307 | 6,3 | 8.588 | 6,6 | 17.513 | 11,3 | 22.471 | 13,3 | 24.566 | 14,0 |
| 10. Outros | 1.201 | 2,6 | 1.445 | 2,5 | 1.704 | 2,4 | 1.878 | 2,2 | 2.382 | 2,6 | 3.011 | 2,6 | 4.687 | 3,6 | 4.496 | 2,9 | 4.612 | 2,7 | 4.614 | 2,6 |
| 11. Oper. c./patrocinadoras | 3.642 | 7,8 | 5.408 | 9,4 | 4.954 | 6,9 | 6.396 | 7,4 | 7.637 | 8,4 | 70 | 0,1 | 201 | 0,2 | 144 | 0,1 | 76 | 0,0 | 80 | 0,1 |
| Total | 46.488 | 100 | 57.461 | 100 | 71.672 | 100 | 86.861 | 100 | 90.757 | 100 | 115.124 | 100 | 130.077 | 100 | 154.578 | 100 | 168.498 | 100 | 175.316 | 100 |

ND - Não Disponível

ORIEM DAS RESERVAS DOS FUNDOS DE PENSÃO

(R\$ MILHÕES)

| Setores | Dez/94 | Dez/95 | Dez/96 | Dez/97 | Dez/98 | Dez/99 | Dez/00 | Dez/01 | Dez/02 | Mar/03 |
|-------------------------|---------------|---------------|---------------|---------------|---------------|----------------|----------------|----------------|----------------|----------------|
| Financeiro | 23.924 | 29.403 | 36.576 | 43.302 | 43.876 | 57.372 | 64.231 | 70.782 | 79.310 | 81.657 |
| Serviços | 13.236 | 16.641 | 20.591 | 27.036 | 29.700 | 34.800 | 39.381 | 44.275 | 47.160 | 49.293 |
| Industrial | 9.329 | 11.416 | 14.505 | 16.522 | 17.181 | 22.943 | 26.465 | 39.521 | 42.028 | 44.366 |
| Petroquímica | 2.985 | 3.655 | 4.632 | 4.872 | 4.952 | 6.538 | 8.053 | 17.482 | 19.284 | 20.280 |
| Siderúrgica | 3.042 | 3.406 | 4.198 | 4.614 | 4.399 | 5.555 | 5.973 | 7.320 | 8.013 | 8.427 |
| Máquinas e equipamentos | 690 | 1.000 | 1.275 | 1.559 | 1.598 | 2.287 | 2.517 | 2.825 | 3.055 | 3.224 |
| Química | 463 | 614 | 858 | 1.074 | 1.235 | 1.678 | 1.925 | 2.241 | 3.692 | 4.035 |
| Eletrônica | 433 | 555 | 677 | 800 | 845 | 1.217 | 1.309 | 1.499 | 1.565 | 1.635 |
| Automobilística | 302 | 381 | 529 | 700 | 806 | 1.176 | 1.350 | 1.869 | 1.998 | 2.098 |
| Alimentícia | 289 | 360 | 487 | 624 | 754 | 1.009 | 1.183 | 1.325 | 1.462 | 1.540 |
| Mineração | 203 | 248 | 317 | 282 | 275 | 328 | 355 | 362 | 286 | 304 |
| Bebidas | 190 | 212 | 268 | 334 | 377 | 452 | 540 | 597 | 591 | 626 |
| Outros | 732 | 985 | 1.264 | 1.664 | 1.940 | 2.703 | 3.260 | 4.001 | 2.082 | 2.197 |
| Total | 46.488 | 57.461 | 71.672 | 86.861 | 90.757 | 115.124 | 130.077 | 154.578 | 168.498 | 175.316 |

CRESCIMENTO DOS INVESTIMENTOS

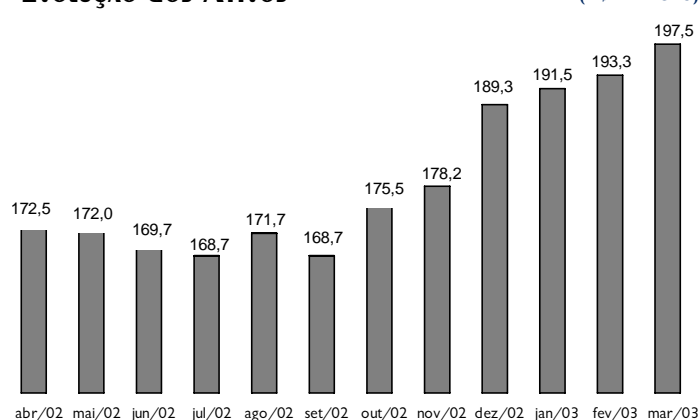
(R\$ MILHÕES)

| Período | Investimentos Inicial | Investimentos Final | Variação | * Variação Média acum. |
|---------|-----------------------|---------------------|----------|------------------------|
| 1994 | /// | 46.488 | /// | /// |
| 1995 | 46.488 | 57.461 | 23,6% | 23,6% |
| 1996 | 57.461 | 71.672 | 24,7% | 24,2% |
| 1997 | 71.672 | 86.861 | 21,2% | 23,2% |
| 1998 | 86.861 | 90.757 | 4,5% | 18,2% |
| 1999 | 90.757 | 115.124 | 26,8% | 19,9% |
| 2000 | 115.124 | 130.077 | 13,0% | 18,7% |
| 2001 | 130.077 | 154.578 | 18,8% | 18,7% |
| 2002 | 154.578 | 168.498 | 9,0% | 16,7% |
| Mar/03 | 168.498 | 175.316 | 4,0% | 17,9% |

* Média até o limite de cada ano

Evolução dos Ativos *

(R\$ BILHÕES)



FONTE: ABRAPP

O Ativo representa o disponível + realizável + permanente

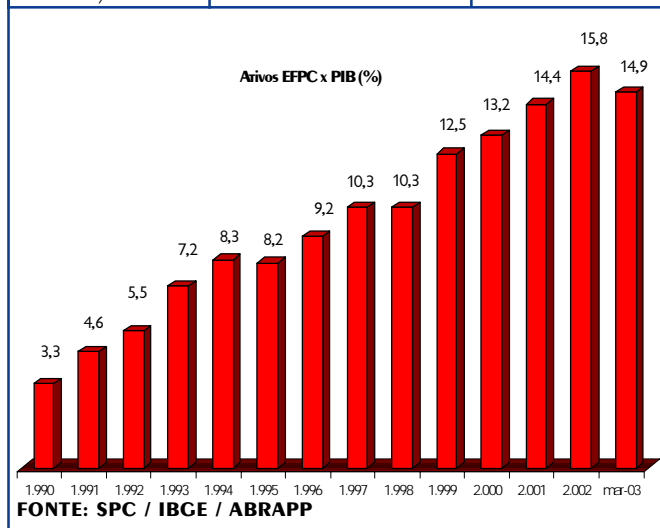
* Valor estimado

RANKING DOS INVESTIMENTOS (EM R\$ MIL)
MARÇO - 2003

| POSICÃO | FUNDOS DE PENSÃO | INVESTIMENTOS R\$ MIL | PARTICIPANTES | DEPENDENTES | ASSISTIDOS | POSICÃO | FUNDOS DE PENSÃO | INVESTIMENTOS R\$ MIL | PARTICIPANTES | DEPENDENTES | ASSISTIDOS |
|---------|-------------------|-----------------------|---------------|-------------|------------|---------|------------------|-----------------------|---------------|-------------|------------|
| 1 | PREVI | 44.263.397 | 74.644 | 248.377 | 70.698 | 69 | PREVHAB | 297.372 | 111 | 1.250 | 575 |
| 2 | PETROS | 19.567.010 | 39.036 | 185.017 | 51.811 | 70 | FASASS | 296.747 | 471 | 1.955 | 741 |
| 3 | FUNCEF | 9.699.072 | 49.255 | 122.494 | 18.854 | 71 | TREVOIBSS | 292.517 | 2.248 | 5.223 | 401 |
| 4 | SISTEL | 9.311.385 | 32.956 | 152.053 | 36.647 | 72 | SAOBERNARDO | 289.206 | 9.604 | 12.067 | 1.183 |
| 5 | FUNDACAO CESP | 7.128.171 | 20.301 | 76.907 | 25.984 | 73 | MULTIPREV | 280.557 | 21.328 | 53.439 | 178 |
| 6 | ITAUBANCO | 4.304.174 | 34.288 | 8.229 | 6.292 | 74 | DESBAN | 272.932 | 443 | 1.512 | 306 |
| 7 | VALIA | 4.164.946 | 27.451 | 101.867 | 18.883 | 75 | FACEB | 272.079 | 1.274 | 3.938 | 743 |
| 8 | CENTRUS | 4.154.765 | 84 | 1.908 | 1.919 | 76 | PREVI-SIEMENS | 270.140 | 7.105 | 11.167 | 315 |
| 9 | FORLUZ | 3.048.738 | 11.480 | 45.805 | 9.956 | 77 | FFMB | 267.839 | 3.687 | 6.437 | 348 |
| 10 | REAL GRANDEZA | 2.442.509 | 4.353 | 22.485 | 7.107 | 78 | FUSAN | 259.910 | 4.236 | 11.656 | 1.752 |
| 11 | BANESPREV | 2.354.528 | 12.802 | 26.282 | 5.141 | 79 | PREVINOVARTIS | 259.876 | 2.043 | 5.612 | 340 |
| 12 | TELOS | 1.980.359 | 7.291 | 29.812 | 5.305 | 80 | FAELCE | 259.542 | 1.471 | 5.706 | 2.219 |
| 13 | REFER | 1.779.919 | 7.203 | 54.978 | 40.329 | 81 | PREVINOR | 252.109 | 2.062 | 6.925 | 787 |
| 14 | FUNDACAO COPEL | 1.677.937 | 6.463 | 20.885 | 5.718 | 82 | AGROS | 248.401 | 4.285 | 14.019 | 707 |
| 15 | FUNBEP | 1.464.203 | 3.461 | 13.259 | 4.653 | 83 | PREVUNIAO | 247.023 | 4.779 | 8.905 | 455 |
| 16 | POSTALIS | 1.427.570 | 92.279 | 288.555 | 11.574 | 84 | CELPOS | 234.933 | 2.007 | 7.791 | 3.120 |
| 17 | ECONOMUS | 1.363.086 | 13.625 | 24.750 | 1.933 | 85 | ACEPREV | 234.165 | 3.147 | 10.705 | 433 |
| 18 | HSBC | 1.349.080 | 39.628 | 64.922 | 5.735 | 86 | PREVI-BANERJ | 227.213 | 7.575 | 22.725 | 5.642 |
| 19 | ELETROCEEE | 1.296.901 | 6.866 | 16.413 | 6.184 | 87 | BRASILETROS | 227.163 | 1.410 | 5.301 | 2.668 |
| 20 | AERUS | 1.260.859 | 31.293 | 67.837 | 7.950 | 88 | ISBRE | 222.721 | 407 | 1.196 | 257 |
| 21 | CAPEF | 1.162.655 | 2.960 | 11.888 | 4.185 | 89 | PREVDOW | 220.819 | 2.342 | 4.465 | 104 |
| 22 | IBM | 1.161.617 | 4.283 | 8.551 | 1.029 | 90 | PREVI-ERICSSON | 217.765 | 1.767 | 2.093 | 184 |
| 23 | ELETROS | 1.070.043 | 1.881 | 5.143 | 1.609 | 91 | MULTIPLA | 209.577 | 7.653 | 8.382 | 198 |
| 24 | PSS | 1.022.668 | 8.483 | 17.414 | 3.678 | 92 | HOLANDAPREVI | 209.274 | 22.533 | 33.865 | 67 |
| 25 | CX EMPR USIMINAS | 952.833 | 13.390 | 37.658 | 9.962 | 93 | DURATEX | 209.181 | 5.420 | 10.095 | 536 |
| 26 | CERES | 899.238 | 9.512 | 25.841 | 3.769 | 94 | BASF | 203.251 | 3.920 | 11.990 | 172 |
| 27 | PREVI-GM | 897.861 | 27.563 | 74.379 | 517 | 95 | PREVIBOSCH | 202.761 | 9.775 | 18.113 | 293 |
| 28 | FUSESC | 852.359 | 3.474 | 13.969 | 3.146 | 96 | ARUS | 202.105 | 2.387 | 5.703 | 551 |
| 29 | FACHESF | 794.589 | 5.494 | 34.107 | 7.377 | 97 | ESCELSOS | 201.316 | 1.455 | 4.561 | 983 |
| 30 | ELOS | 777.671 | 2.012 | 11.239 | 2.832 | 98 | COMSHELL | 181.646 | 1.771 | 3.048 | 322 |
| 31 | BANDEPREV | 756.010 | 589 | 4.445 | 1.733 | 99 | PREVISC | 173.535 | 6.189 | 8.811 | 752 |
| 32 | SERPROS | 751.107 | 7.390 | 18.852 | 2.629 | 100 | FUNDAMBRAS | 168.847 | 2.196 | 4.985 | 206 |
| 33 | CBS | 743.939 | 7.507 | 35.742 | 20.304 | 101 | UNISYSPREVI | 167.000 | 1.394 | 4.168 | 15 |
| 34 | BRASLIGHT | 685.472 | 3.951 | 11.535 | 6.105 | 102 | ALCOA-PREVI | 165.225 | 7.430 | 15.105 | 40 |
| 35 | FEMCO | 681.467 | 5.892 | 27.941 | 9.316 | 103 | PREVEME | 163.391 | 2.495 | 5.139 | 255 |
| 36 | VOLKSWAGEN | 638.497 | 32.343 | 47.450 | 901 | 104 | PREVIDEXXON | 139.858 | 1.308 | 3.137 | 225 |
| 37 | FIBRA | 619.053 | 1.526 | 4.075 | 748 | 105 | ZENECA | 137.450 | 1.420 | 2.241 | 100 |
| 38 | CITIPREVI | 610.815 | 9.828 | 23.288 | 200 | 106 | FUNGRAPA | 135.264 | 2.208 | 6.634 | 630 |
| 39 | FUNDACAO BANRISUL | 594.650 | 8.025 | 21.062 | 4.460 | 107 | CASA | 130.717 | 5.708 | 10.675 | 45 |
| 40 | CELOS | 582.637 | 4.279 | 14.178 | 3.497 | 108 | AG-PREV | 130.322 | 2.347 | 4.169 | 117 |
| 41 | ATTILIO FONTANA | 570.023 | 26.413 | 38.763 | 3.460 | 109 | SARAHPREVIDENCIA | 129.887 | 6.413 | 9.336 | 13 |
| 42 | PREVIRB | 562.555 | 516 | 1.926 | 1.233 | 110 | ABRILPREV | 129.256 | 5.609 | 6.746 | 94 |
| 43 | ACOS | 555.503 | 4.056 | 9.803 | 1.182 | 111 | CIBRIUS | 124.800 | 2.228 | 5.952 | 1.222 |
| 44 | PREVIMINAS | 541.160 | 21.970 | 38.749 | 2.906 | 112 | ENERSUL | 122.731 | 936 | 3.547 | 368 |
| 45 | INSTITUTO AMBEV | 540.712 | 2.886 | 6.220 | 2.518 | 113 | SERGUS | 121.864 | 924 | 2.473 | 216 |
| 46 | UNILEVERPREV | 533.488 | 12.919 | 21.222 | 607 | 114 | COMPREV | 117.905 | 2.896 | 9.127 | 1.748 |
| 47 | SABESPREV | 499.790 | 18.428 | 72.733 | 2.962 | 115 | FUNDIAGUA | 116.526 | 2.462 | 7.679 | 563 |
| 48 | INFRAPREV | 476.768 | 7.297 | 9.467 | 2.214 | 116 | CAPAF | 116.383 | 1.352 | 6.708 | 1.774 |
| 49 | PRECE | 469.703 | 6.922 | 21.752 | 7.931 | 117 | PREVDATA | 114.440 | 2.499 | 5.720 | 1.147 |
| 50 | FUNSSSEST | 439.495 | 3.986 | 12.782 | 904 | 118 | MULTIPENSIONS | 114.339 | 9.701 | 19.110 | 133 |
| 51 | FCRT | 419.520 | 1.982 | 8.905 | 3.717 | 119 | SUPREV | 112.374 | 1.337 | 3.773 | 1.355 |
| 52 | PREBEG | 414.690 | 1.212 | 3.973 | 1.259 | 120 | SAO FRANCISCO | 111.547 | 1.081 | 2.895 | 626 |
| 53 | BANESES | 402.417 | 2.318 | 8.704 | 1.541 | 121 | IAJA | 111.152 | 3.467 | 6.602 | 730 |
| 54 | ECOS | 400.343 | 313 | 1.011 | 713 | 122 | GOODYEAR | 105.376 | 4.221 | 6.431 | 154 |
| 55 | PREVINORTE | 393.481 | 2.823 | 7.543 | 1.055 | 123 | PREVSAN | 103.620 | 2.341 | 9.547 | 1.204 |
| 56 | SAORAFEL | 383.745 | 2.547 | 5.483 | 272 | 124 | ELETRA | 102.492 | 1.424 | 5.274 | 1.063 |
| 57 | PRHOSPER | 381.951 | 4.039 | 6.906 | 1.682 | 125 | MENDESPREV | 102.074 | 2.022 | 4.055 | 303 |
| 58 | BASES | 380.329 | 2.026 | 5.578 | 1.077 | 126 | COFAPREV | 101.019 | 5.852 | 10.401 | 348 |
| 59 | FUNEPP | 372.373 | 13.178 | 41.306 | 1.441 | 127 | PREVICAT | 100.627 | 2.779 | 7.196 | 338 |
| 60 | SANPREV | 359.112 | 3.676 | 5.876 | 312 | 128 | PREVILLOYDS | 100.035 | 544 | 848 | 45 |
| 61 | FUNDACAO PROMON | 354.163 | 975 | 2.281 | 478 | 129 | INDUSPREVI | 98.647 | 2.949 | 4.001 | 342 |
| 62 | FORD | 352.542 | 13.890 | 18.260 | 791 | 130 | CABEC | 94.928 | 823 | 3.270 | 576 |
| 63 | FUND.ITAUSA | 334.276 | 3.787 | 5.019 | 47 | 131 | ALCANPREV | 94.411 | 2.487 | 8.476 | 162 |
| 64 | PREVIBAYER | 331.789 | 2.220 | 3.802 | 1.104 | 132 | PREVISAO | 94.258 | 2.062 | 3.627 | 302 |
| 65 | METRUS | 324.890 | 8.460 | 17.466 | 933 | 133 | ROYALPREV | 92.771 | 2.394 | 4.877 | 96 |
| 66 | FASC | 324.619 | 4.670 | 7.355 | 455 | 134 | PREVISCANIA | 92.134 | 2.272 | 4.452 | 83 |
| 67 | FIPECQ | 323.043 | 2.743 | 8.334 | 341 | 135 | CABEA | 91.429 | 358 | 1.165 | 189 |
| 68 | GERDAU | 321.074 | 9.454 | 16.518 | 101 | 136 | DERMINAS | 89.434 | 9.321 | 27.956 | 2.855 |

Ativos dos Fundos de Pensão x PIB

| Ano | Ativos das EFPPs R\$ milhões | PIB R\$ milhões |
|--------|---------------------------------|--------------------|
| 1990 | 26.352 | 787.806 |
| 1991 | 36.812 | 795.920 |
| 1992 | 43.269 | 791.622 |
| 1993 | 59.959 | 830.570 |
| 1994 | 72.742 | 879.158 |
| 1995 | 74.815 | 916.259 |
| 1996 | 86.629 | 941.548 |
| 1997 | 101.033 | 976.991 |
| 1998 | 101.129 | 977.661 |
| 1999 | 125.995 | 1.010.068 |
| 2000 | 144.025 | 1.089.688 |
| 2001 | 171.152 | 1.184.769 |
| 2002 | 189.280 | 1.200.060 |
| Mar/03 | 197.489 | 1.321.491 |



DEMONSTRATIVO DE BENEFÍCIOS

MARÇO - 2003

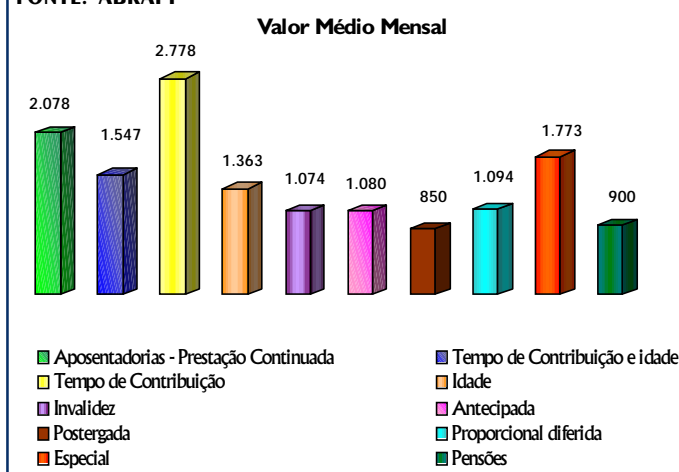
R\$ Mil / MILHARES

| Tipo | Valor ¹ | QUANT | Valor Médio Mensal |
|-------------------------------------|--------------------|---------|--------------------|
| Aposentadorias Prestação Continuada | 722.191 | 347.488 | 2.078 |
| Tempo de Contribuição e Idade | 25.197 | 16.292 | 1.547 |
| Tempo de Contribuição | 497.430 | 179.077 | 2.778 |
| Idade | 11.653 | 8.551 | 1.363 |
| Invalidez | 41.256 | 38.396 | 1.074 |
| Antecipada | 56.335 | 52.144 | 1.080 |
| Postergada | 2.248 | 2.644 | 850 |
| Proporcional Diferida | 2.007 | 1.834 | 1.094 |
| Especial | 86.065 | 48.550 | 1.773 |
| Pensões | 79.792 | 88.670 | 900 |

¹ Média dos valores acumulados no período em R\$.

Dados correspondentes às associadas que enviaram a informação

FONTE: ABRAPP



QUADRO COMPARATIVO REGIONAL *

MARÇO - 2003

| REGIONAL | INVESTIMENTO (R\$ Mil) % | ATIVOS % | DEPENDENTES % | ASSISTIDOS % |
|--------------|--------------------------|-----------------------|-----------------------|---------------------|
| Centro-Norte | 29.983.882 17,1% | 375.157 21,3% | 1.025.828 23,8% | 88.792 15,8% |
| Leste | 6.488.738 3,7% | 92.865 5,3% | 229.239 5,3% | 34.288 6,1% |
| Nordeste | 5.374.474 3,1% | 68.280 3,9% | 197.549 4,6% | 28.390 5,0% |
| Sudeste | 88.904.491 50,7% | 347.909 19,8% | 1.119.737 25,9% | 281.041 49,9% |
| Sudoeste | 33.828.250 19,3% | 720.736 41,0% | 1.422.166 33,0% | 88.882 15,8% |
| Sul | 10.735.745 6,1% | 153.073 8,7% | 321.478 7,4% | 42.135 7,5% |
| Total | 175.315.580 100% | 1.758.020 100% | 4.315.997 100% | 563.528 100% |

* Composição Regional: CENTRO-NORTE - RO, AM, RR, AP, GO, DF, AC, MA, MT, MS, PA, PI e TO. LESTE - MG. NORDESTE - AL, BA, CE, PB, PE, RN e SE. SUDESTE - RJ e ES. SUDOESTE - SP. SUL - PR, SC e RS. Distribuição segundo a sede da Associada.

Consolidado Estatístico é uma publicação da ABRAPP - Associação Brasileira das Entidades Fechadas de Previdência Complementar
Av. das Nações Unidas, 12551 - 20º andar Fone (11) 3043-8777 Fax (11) 3043-8778/8779/8780 CEP 04578-903 São Paulo - SP

Produção: Juan Pablo González Rojas CETA - Coordenação de Estudos Técnicos da Abrapp

e-mail: estatisticos@abrapp.org.br HomePage: www.abrapp.org.br