



ANO VIII Nº 10 - FEVEREIRO/99

ESTE ENCARTE É PARTE INTEGRANTE DA REVISTA ABRAPP Nº 251

CARTEIRA CONSOLIDADA POR TIPO DE APLICAÇÃO

(R\$ MILHÕES)

DISCRIMINAÇÃO	Dez/94	%	Dez/95	%	Dez/96	%	Dez/97	%	Dez/98	%
01. Ações	18.177	39,1	16.923	29,5	22.162	30,9	24.724	28,5	17.465	19,2
02. Imóveis	6.692	14,4	8.548	14,9	9.225	12,9	9.038	10,4	9.684	10,7
03. Depósito a prazo	5.334	11,5	8.367	14,6	6.891	9,6	6.623	7,6	8.818	9,7
04. Fundos de investimentos - RF	5.779	12,4	6.826	11,9	12.064	16,8	16.729	19,3	20.648	22,8
05. Fundos de investimentos - RV	ND		ND		1.832	2,6	9.302	10,7	9.214	10,2
06. Empréstimo a participantes	887	1,9	1.067	1,9	1.592	2,2	1.623	1,9	1.740	1,9
07. Financiamento imobiliário	2.145	4,6	3.328	5,8	3.688	5,1	3.923	4,5	4.021	4,4
08. Debêntures	862	1,9	2.992	5,2	3.446	4,8	3.384	3,9	3.229	3,6
09. Títulos públicos	1.771	3,8	2.557	4,4	4.115	5,7	3.240	3,7	5.918	6,5
10. Outros	1.201	2,6	1.445	2,5	1.704	2,4	1.878	2,2	2.382	2,6
11. Oper. c/patrocinadoras	3.642	7,8	5.408	9,4	4.954	6,9	6.396	7,4	7.637	8,4
Total	46.488	100	57.461	100	71.672	100	86.861	100	90.757	100

Distribuição dos investimentos por setor vinculado aos fundos de pensão

(R\$ MILHÕES)

SETORES	Dez/94	Dez/95	Dez/96	Dez/97	Dez/98
FINANCEIRO	23.924	29.403	36.576	43.302	43.876
Serviços	13.236	16.641	20.591	27.036	29.700
Industrial	9.329	11.416	14.505	16.522	17.181
Petroquímica	2.985	3.655	4.632	4.872	4.952
Siderúrgica	3.042	3.406	4.198	4.614	4.399
Máquinas e equipamentos	690	1.000	1.275	1.559	1.598
Química	463	614	858	1.074	1.235
Eletrônica	433	555	677	800	845
Automobilística	302	381	529	700	806
Alimentícia	289	360	487	624	754
Mineração	203	248	317	282	275
Bebidas	190	212	268	334	377
Outros	732	985	1.264	1.664	1.940
Total	46.488	57.461	71.672	86.861	90.757

CRESCIMENTO DOS INVESTIMENTOS

(R\$ MILHÕES)

Período	INVESTIMENTOS		VARIACÃO	* VARIACÃO Média ACUM.
	Inicial	Final		
1994	///	46.488	///	///
1995	46.488	57.461	24%	23,60%
1996	57.461	71.672	25%	24,17%
1997	71.672	86.861	21%	23,17%
Dez/98	86.861	90.757	4%	14,32%

Total de investimentos per capita/50 maiores fundos de pensão

Período	Ativos R\$ milhões	Participantes (milhares)	Ativos per capita (R\$ milhares)
1994	40.715	1.232	33,1
1995	49.777	1.214	41,0
1996	61.431	1.137	54,0
1997	73.859	1.079	68,5
Dez/98	75.755	1.057	71,7

* Média até o limite de cada ano.

RANKING DOS INVESTIMENTOS (EM R\$ MIL)

DEZEMBRO/98

POSICÃO	FUNDOS DE PENSÃO	INVESTIMENTOS R\$ MIL	PARTICIPANTES	DEPENDENTES	ASSISTIDOS	POSICÃO	FUNDOS DE PENSÃO	INVESTIMENTOS R\$ MIL	PARTICIPANTES	DEPENDENTES	ASSISTIDOS
1	PREVI	21.412.730	74.298	152.183	57.000	78	FRANCISCO CONDE	158.811	5.344	7.032	331
2	FUNCEF	6.653.274	49.597	129.611	14.786	79	ARICANDUVA	158.294	1.740	2.504	7
3	FUNDAÇÃO CESP	5.039.881	30.190	68.932	18.069	80	PREVINOR	157.592	3.464	10.392	328
4	SISTEL	4.725.848	70.211	210.602	18.651	81	DESBAN	157.073	482	1.259	195
5	PETROS	4.579.446	43.007	129.021	46.918	82	FIPECQ	155.482	3.136	9.401	230
6	CENTRUS	3.968.928	96	154	1.676	83	CELPOS	153.736	3.124	11.405	2.458
7	VALIA	1.823.537	13.954	45.217	16.683	84	AGROS	148.774	4.457	13.371	493
8	ITAUBANCO	1.578.244	30.620	30.777	1.509	85	FUSAN	148.732	3.981	10.642	1.209
9	AERUS	1.557.432	34.486	50.423	5.679	86	PREVDATA	148.548	3.726	5.590	606
10	FORLUZ	1.381.042	12.118	35.218	8.406	87	PREVINORTE	148.111	3.028	7.757	596
11	FUNDAÇÃO COPEL	1.265.536	7.439	17.419	4.619	88	AMÉRICA DO SULDTVM	147.233	nd	nd	nd
12	REALGRANDEZA	1.149.636	5.802	16.639	4.978	89	FUND. CORSAN	143.479	4.560	11.400	1.588
13	FAPES	1.048.361	1.791	4.893	906	90	METRUS	140.460	7.995	17.682	254
14	ELETROCEEE	860.373	9.461	20.581	3.152	91	FASC	133.226	7.198	13.399	3
15	TELOS	844.580	10.076	30.228	2.833	92	GERDAU	131.131	9.133	19.700	42
16	REFER	815.109	11.944	25.560	30.177	93	CORSAN	130.840	nd	nd	nd
17	PORTUS	799.321	10.460	31.987	6.047	94	SÃO BERNARDO	129.846	7.544	22.632	1.041
18	FUNBEP	782.828	9.921	21.731	3.268	95	PREVUNIÃO	127.742	6.614	13.790	262
19	CAPEF	775.093	3.678	7.790	3.548	96	ISBRE	127.293	466	1.145	143
20	FEMCO	730.676	7.913	14.803	7.894	97	COMSHELL	127.177	2.624	4.762	151
21	BANESPREV	691.382	22.772	28.271	2.308	98	PREVI-SIEMENS	126.522	8.273	12.410	228
22	CCF	678.631	59.450	178.350	3.832	99	DURATEX	122.995	6.074	11.304	433
23	PREVI-BANERJ	662.194	7.575	22.725	5.642	100	BASF	115.747	5.238	15.714	131
24	USIMINAS	660.135	13.061	33.246	8.189	101	ACESITA	111.536	4.044	0	120
25	ELETROS	649.735	1.583	2.982	1.326	102	ESCELSOS	108.558	1.612	4.029	725
26	IBM	648.256	4.373	6.680	872	103	FRANCISCO M BASTOS	108.020	3.789	0	210
27	FACHESF	625.021	7.534	22.602	4.331	104	MENDESPREV	107.076	2.841	7.671	219
28	ECONOMUS	609.706	13.729	40.803	1.578	105	ELETRA	105.412	1.539	4.392	911
29	PSS	587.166	10.435	15.235	3.156	106	AEROS	102.252	2.638	4.346	209
30	SERPROS	579.926	8.904	17.943	1.491	107	CAPAF *	99.393	1.975	5.925	1.515
31	POSTALIS	566.920	77.265	231.795	3.744	108	ARUS	97.769	2.301	5.620	371
32	FASBEMGE	504.716	6.497	16.370	3.490	109	FUNGRAPA	93.005	1.423	4.269	503
33	ELOS	478.436	2.469	5.889	2.415	110	UNISYS PREVI	92.580	1.305	3.991	11
34	BRASLIGHT	446.932	6.835	13.166	4.512	111	COMPREV	89.810	3.497	9.692	1.053
35	CERES	431.255	10.485	27.892	2.052	112	J. & JOHNSON	88.764	4.931	0	130
36	CBS	427.984	8.152	16.418	16.796	113	BANORTE	87.531	586	742	548
37	PRECE	419.471	10.287	35.039	5.045	114	PREVDOW	87.343	1.261	2.576	73
38	BANDEPREV	396.644	1.784	9.165	1.292	115	PREVINOVARTIS	87.279	1.279	3.837	111
39	PREVI-GM	385.138	26.266	73.308	407	116	CABEC	84.438	1.075	2.531	456
40	FCRT	349.636	4.269	8.919	2.892	117	PREVIPLAN	81.995	5.370	16.129	59
41	BRAHMA	344.367	17.182	51.546	2.257	118	ALCOA-PREVI	81.409	7.647	21.942	27
42	FUND. BANRISUL	335.112	9.045	17.946	3.320	119	PREVIREFINAÇÕES	78.517	2.175	5.294	101
43	AÇOS	325.093	2.839	7.321	842	120	ENERSUL	76.508	798	1.877	287
44	ATTÍLIO FONTANA	322.786	21.491	32.652	2.364	121	PREVEME	76.142	2.938	5.338	187
45	VOLKSWAGEN	321.138	45.887	137.661	298	122	PREVILLARES	75.716	7.147	17.546	173
46	FIBRA	317.220	1.533	3.881	626	123	MULTIPLA	72.520	5.690	7.983	114
47	FAELBA	315.809	3.827	11.722	1.936	124	CAPOF	71.304	1.205	2.598	270
48	REGIUS	305.113	1.843	4.252	464	125	CAPESESP	71.175	37.103	103.888	248
49	CREDIPREV	301.740	1.919	4.120	3.471	126	PREV-ERICSSON	66.930	3.775	5.635	44
50	PREVIMINAS	275.506	22.771	38.141	1.492	127	PREVID EXXON	65.801	1.247	2.696	140
51	CELOS *	268.554	5.167	13.899	2.331	128	GASIUS	65.786	495	638	908
52	PREVIRB	268.518	694	983	1.084	129	FUNDAMBROS	64.028	4.169	5.920	176
53	CITIPREVI	258.773	8.359	20.192	47	130	PREVISCANIA	63.919	3.288	8.581	25
54	BANESES	258.435	2.764	7.321	1.068	131	SERGUS	61.564	917	2.376	132
55	FUSESC	249.683	5.422	13.247	1.166	132	AG-PREV	61.444	6.592	11.234	51
56	TREVO	249.599	6.309	13.249	280	133	PREVISC	59.893	6.118	10.126	529
57	RHODIA	236.940	4.396	9.194	1.238	134	CIBRIUS	59.296	3.455	8.133	689
58	BASES	232.804	3.156	9.468	524	135	SÃO FRANCISCO	58.297	1.448	5.017	435
59	SABESPREV	232.715	19.741	39.495	1.645	136	FUNDIÁGUA	57.266	2.737	7.541	155
60	PREVHAB	232.426	4.783	11.520	2.720	137	IAJA	57.161	3.343	4.552	618
61	ECOS	229.942	3.199	7.121	633	138	CABEA	56.552	705	1.458	108
62	SÃO RAFAEL	222.887	6.311	18.799	79	139	SUPREV	55.388	873	2.661	3
63	INFRAPREV	220.466	7.806	15.316	1.209	140	SOMUPP	54.302	3	6	167
64	BRASILETROS	217.041	1.844	5.532	2.301	141	FACEAL	54.001	1.056	3.839	233
65	CAEMI	210.518	2.250	5.543	1.684	142	CASA	53.224	4.187	9.306	24
66	NUCLEOS	210.175	1.813	3.398	482	143	PREVIMAT	51.637	1.322	3.092	29
67	SANPREV	208.501	5.525	12.087	180	144	CIFRÃO	50.964	1.672	2.021	620
68	FUND. PROMON	199.956	1.973	3.517	284	145	FACEPI	50.629	1.191	4.800	365
69	FAELCE	195.054	2.805	7.064	1.634	146	FASERN	49.602	623	2.384	300
70	FUNEPP	187.023	13.398	34.939	1.119	147	ABRILPREV	48.622	10.492	11.352	15
71	PREVIGEL	183.084	11.890	18.640	315	148	ZENECA ICIFUND	47.235	1.147	2.071	84
72	FUNSSSEST	182.443	3.655	10.965	639	149	PRODUBAN	46.975	30	67	185
73	PREBEG	176.208	3.021	6.133	724	150	GEIPREV	46.902	318	704	136
74	FASASS	174.171	5.702	14.429	626	151	FUNASA	46.326	1.891	5.747	301
75	PREVIBAYER	162.175	2.761	4.026	862	152	PREVIKODAK	46.165	2.039	4.726	78
76	FACEB	161.428	1.452	4.380	671	153	ALCANPREV	45.776	2.613	5.864	96
77	PREVIBOSCH	159.581	10.652	32.730	195	154	FASCEMAR	45.604	2.397	9.009	53

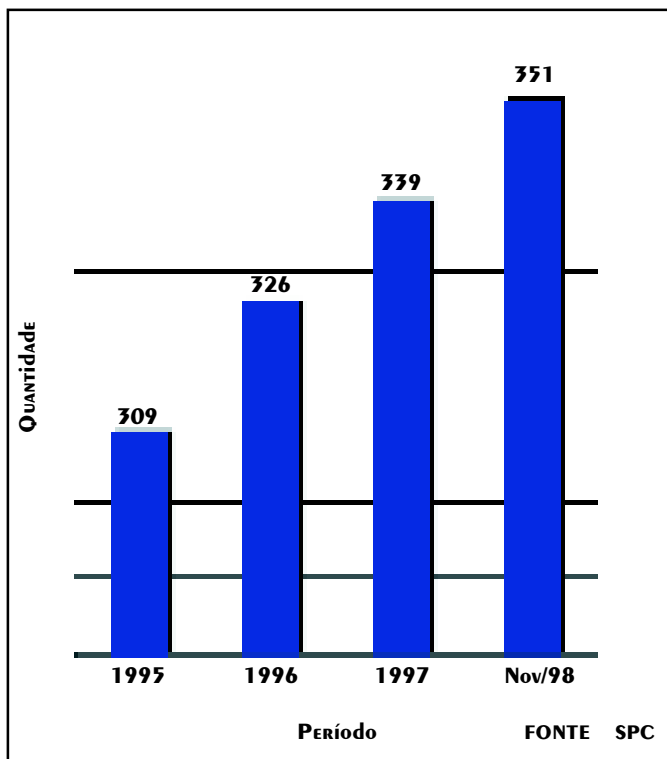
RANKING DOS INVESTIMENTOS (EM R\$ MIL)

DEZEMBRO/98

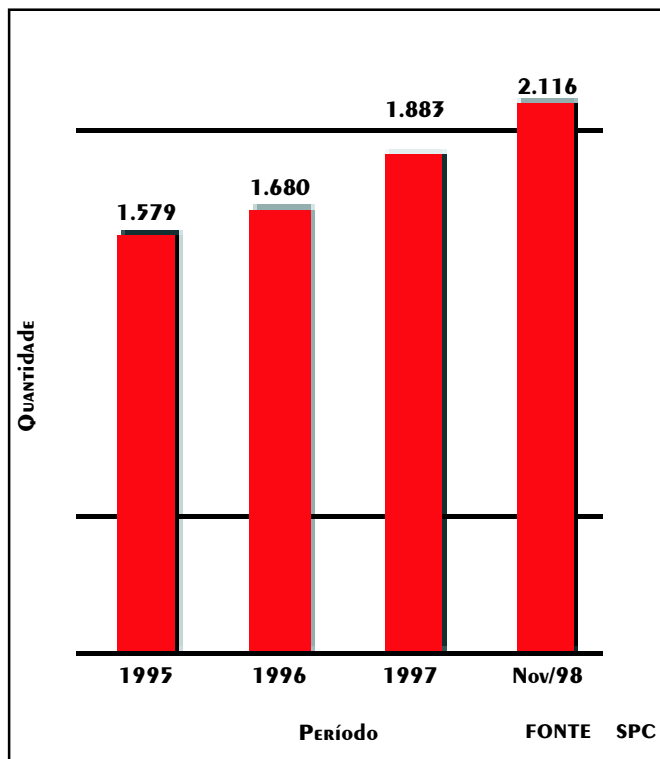
POSICÃO	FUNDOS DE PENSÃO	INVESTIMENTOS R\$ MIL	PARTICIPANTES	DEPENDENTES	ASSISTIDOS	POSICÃO	FUNDOS DE PENSÃO	INVESTIMENTOS R\$ MIL	PARTICIPANTES	DEPENDENTES	ASSISTIDOS
155	FAPA	45.493	1.261	2.603	71	231	PREVI-CLARIANT	9.866	779	1.636	0
156	PREVICAT	44.933	3.012	7.531	237	232	PREVMON	9.788	541	1.310	15
157	CASFAM	44.692	2.992	8.976	1.128	233	SANEPREVI	9.648	1.096	0	235
158	DERMINAS	44.530	9.981	29.948	2.304	234	PREVQUAKER	9.017	3.205	5.663	6
159	PREVSAN	44.499	2.679	8.268	742	235	POTIPREV	8.961	284	686	74
160	ROYALPREV	44.311	4.346	7.343	42	236	MAXIPREV	8.796	3.878	8.679	8
161	COFAPREV	44.036	7.797	13.462	209	237	EATONPREV	8.625	554	1.310	15
162	MULTIPREV	43.326	9.045	22.619	13	238	FIBERPREV	8.578	751	1.741	1
163	PREVISÃO	42.079	1.674	2.992	269	239	FMCPREV	7.802	431	1.318	13
164	FUCAE	40.837	4.459	8.234	172	240	PORTOPREV	7.709	1.491	1.289	0
165	PARSE	40.047	281	732	87	241	BANKBOSTON	7.437	4.171	6.798	0
166	PREVINDUS	39.061	4.392	8.370	531	242	PREVDEUTSCHE	7.392	309	704	5
167	FAPERS	38.870	671	1.570	130	243	CISPER	7.274	1.202	2.275	14
168	CENTRUS MT	38.155	678	2.005	165	244	FUNTERRA	7.269	449	1.347	10
169	PREVILLOYDS	37.317	581	1.162	25	245	GTMPREVI	7.211	7.168	13.072	10
170	PREVCUMMINS	35.998	1.147	0	60	246	DAREXPREV	6.881	542	758	29
171	PREVITDB	35.152	3.174	7.148	54	247	LOCTITE	6.864	370	1.101	1
172	FIOPREV	34.896	3.870	7.221	197	248	J&HPP	6.673	418	1.254	21
173	GOODYEAR	33.767	4.844	7.266	77	249	RESAPREV	6.583	306	694	9
174	SIAS	32.896	11.727	21.506	1.194	250	PERDIGÃO	6.430	13.488	20.232	6
175	FUNREDE	32.600	1.675	4.350	243	251	ROCHEPREV	6.292	1.387	2.245	1
176	WEG	32.555	6.214	11.220	36	252	PREVICASTROL	6.006	298	800	19
177	PREVICOKE	32.474	787	1.815	35	253	MULTIPLIC	5.924	44	79	1
178	FENIPREV	32.093	9.253	19.582	25	254	ORIOUS	5.566	20	71	55
179	SARAH PREVIDÊNCIA	29.463	3.481	4.794	0	255	TRICHESPREV	5.378	665	789	5
180	OESPREV	28.629	4.020	8.463	22	256	LILLY PREV	5.298	866	2.425	0
181	PREVIALBARUS	28.392	4.380	4.913	15	257	PREV AMÉRICA LATINA	5.116	267	334	5
182	PREVMULTIPLIC	26.805	3.018	6.036	22	258	VAN LEER	5.065	826	2.299	2
183	INERGUS	26.769	628	1.838	310	259	RBS PREV	5.022	6.566	5.462	17
184	ULTRAPREV	26.479	8	18	35	260	FACOPAC	4.821	1.512	3.024	6
185	ODEPREV	26.206	2.642	6.760	0	261	ICATU HARTFORD	4.578	4.635	9.883	0
186	SPASAPREV	24.983	11.669	12.837	59	262	PREVICEL	4.515	498	871	0
187	PREVIM-MICHELIN	24.874	3.845	11.535	5	263	PREVCHEVRON	4.509	117	205	13
188	HERINGPREV	23.963	17.467	0	16	264	BOSTON PREV	4.253	2.948	4.810	0
189	PREVIGILLETTE	22.755	2.110	3.559	16	265	PREVI-FIERN	4.252	597	1.791	63
190	TEXPREV	22.707	1.133	0	22	266	ZENPREV	3.920	539	1.220	0
191	GEBSA-PREV	21.425	2.706	4.402	18	267	JOSAPREV	3.527	4.532	4.845	0
192	FUNCASAL	21.173	1.043	2.801	133	268	P&G PREV	3.212	1.840	920	0
193	PENA BRANCA	20.968	981	2.943	40	269	PREVIF	3.164	303	379	4
194	INSTITUTO SANDOZ	20.176	560	1.176	80	270	PREVPISA	3.104	447	1.164	0
195	VIKINGPREV	20.153	1.753	4.486	12	271	GZM-PREVI	3.020	1.735	354	0
196	PREVIDA	19.449	73	471	73	272	PREVITINTAS	2.932	371	304	3
197	FABASA	19.382	4.130	12.390	10	273	TRAMONTINAPREV	2.638	4.075	7.130	0
198	PREVBEP	19.159	235	451	38	274	UNIPREVI	2.631	1.057	1.678	4
199	PREVHNCEPA	19.131	3.243	0	5	275	NALCOPREV	2.263	186	422	1
200	CHAMPREV	18.666	3.512	7.124	8	276	FUMBESC	2.115	78	129	0
201	FUCAP	18.060	2.286	2.923	245	277	BNL PREVILAVORO	2.013	176	311	1
202	HOLANDAPREVI	18.050	1.939	4.848	10	278	CREMERPREV	1.975	1.292	1.789	1
203	CARBOPREV	17.236	732	0	12	279	MVW PREV	1.873	134	56	0
204	PREVIDEC	17.006	nd	nd	nd	280	FUNDO NORCHEM	1.719	173	346	0
205	PREVHENKEL	16.978	244	542	2	281	DIVERPREV	1.552	492	1.206	11
206	FUNSEJEM	16.877	1.232	0	53	282	LWWPREV	1.483	nd	nd	nd
207	SUPRE	16.549	789	2.456	72	283	PREVILEAF	1.362	917	1.813	0
208	FAPECE	16.275	920	1.916	12	284	RIBEIRÃO PREV	1.143	317	603	0
209	FAECES	16.108	1.130	3.390	297	285	FOLHAPREV	978	6.471	11.324	0
210	BERONPREV	15.779	931	2.154	4	286	MESSIUS	757	610	727	0
211	MARCOPREV	15.383	4.699	9.409	0	287	BDPREV	652	nd	nd	nd
212	PINUSPREV	14.449	2.568	6.343	13	288	PRO-FUTURO	519	153	0	0
213	RECKITT & COLMAN	14.287	1.372	2.744	33	289	PREVIVER	128	95	240	0
214	MAPPIN	14.095	8.272	7.819	25	290	STEIO	61	48	144	2
215	CAFBEV	14.038	931	1.745	147	291	CAPEB	nd	154	381	7
216	MAUÁ PREV	13.586	2.154	4.788	23	292	CARFEPE	nd	2.058	3.709	2
217	BRASPREV	13.321	195	368	1	293	CEPLUS	nd	4.291	13.843	292
218	BOAVISTA PREV	13.095	1.519	4.557	150	294	CORRENTE	nd	4.975	6.306	18
219	URANUS	12.169	8	11	80	295	FUNDAÇÃO GAROTO	nd	2.836	6.872	0
220	ALPHA	12.160	958	2.874	28	296	FUNDAÇÃO MACLAREN	nd	135	252	20
221	VULCAPREV	11.869	1.597	3.489	51	297	HPPREV	nd	846	1.694	1
222	PREVIBAN	11.766	278	718	81	298	MAGNUS	nd	4.660	11.668	23
223	PREVMOBIL	11.737	199	300	15	299	MERCAPREV	nd	683	1.366	0
224	JOÃO MSALLES	11.570	21.800	54.500	315	300	PREVIMA	nd	172	176	0
225	CAIXA VICENTE ARAÚJO	11.210	4.608	6.118	585	301	PREVISERV	nd	56	148	0
226	PREVIARMCO	10.835	737	2.239	43						
227	SINGER	10.603	1.955	3.424	25						
228	SILIUS	10.523	192	749	234						
229	PREVCAPCO	10.494	2.232	5.202	6						
230	PREVERHAAS	10.369	293	897	5						
							TOTAL	90.757.264	1.636.018	3.739.976	413.639
							ND - NÃO DISPONÍVEL				

* OBS.: NA POSIÇÃO DE NOVEMBRO DE 1998, AS ENTIDADES CELOS E CAPAF CONSTARAM COMO DADOS NÃO DISPONÍVEIS, POR UMA FALHA NA LEITURA DE ARQUIVOS EM MEIO MAGNÉTICO.

FUNDOS DE PENSÃO AUTORIZADOS

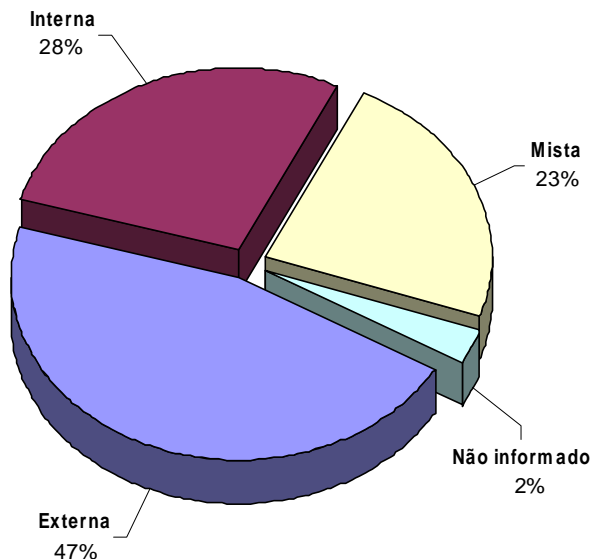


NÚMERO DE PATROCINADORAS DOS FUNDOS DE PENSÃO



Tipo de ADMINISTRAÇÃO dos RECURSOS FINANCEIROS

Nov/98



EVOLUÇÃO de BENEFICIÁRIOS

PERÍODO	ATIVOS	APOSENTADOS PENSIONISTAS	DEPENDENTES	População Total
1995	1.865.231	346.214	4.704.282	6.915.727
1996	1.795.780	383.922	4.624.284	6.803.986
1997	1.788.051	426.307	4.525.985	6.740.343
Nov/98	1.671.416	455.887	4.338.424	6.465.727

FONTE SPC