



ANO VIII Nº 10 - MARÇO/ABRIL 99

ESTE ENCARTÉ É PARTE INTEGRANTE DA REVISTA ABRAPP Nº 252

CARTEIRA CONSOLIDADA POR TIPO DE APLICAÇÃO

(R\$ MILHÕES)

DISCRIMINAÇÃO	Dez/94	%	Dez/95	%	Dez/96	%	Dez/97	%	Dez/98	%	Jan/99	%
01. Ações	18.177	39,1	16.923	29,5	22.162	30,9	24.724	28,5	17.465	19,2	18.103	21,0
02. Imóveis	6.692	14,4	8.548	14,9	9.225	12,9	9.038	10,4	9.684	10,7	9.534	11,1
03. Depósito a prazo	5.334	11,5	8.367	14,6	6.891	9,6	6.623	7,6	8.818	9,7	8.411	9,7
04. Fundos de investimentos - RF	5.779	12,4	6.826	11,9	12.064	16,8	16.729	19,3	20.648	22,8	21.116	24,5
05. Fundos de investimentos - RV	ND		ND		1.832	2,6	9.302	10,7	9.214	10,2	10.288	11,9
06. Empréstimo a participantes	887	1,9	1.067	1,9	1.592	2,2	1.623	1,9	1.740	1,9	1.732	2,01
07. Financiamento imobiliário	2.145	4,6	3.328	5,8	3.688	5,1	3.923	4,5	4.021	4,4	4.001	4,6
08. Debêntures	862	1,9	2.992	5,2	3.446	4,8	3.384	3,9	3.229	3,6	3.100	3,59
09. Títulos públicos	1.771	3,8	2.557	4,4	4.115	5,7	3.240	3,7	5.918	6,5	5.463	6,3
10. Outros	1.201	2,6	1.445	2,5	1.704	2,4	1.878	2,2	2.382	2,6	2.475	2,9
11. Oper. c/patrocinadoras	3.642	7,8	5.408	9,4	4.954	6,9	6.396	7,4	7.637	8,4	2.083	2,4
TOTAL	46.488	100	57.461	100	71.672	100	86.861	100	90.757	100	86.306	100

Distribuição dos investimentos por setor vinculado aos fundos de pensão

(R\$ MILHÕES)

SETORES	Dez/94	Dez/95	Dez/96	Dez/97	Dez/98	Jan/99
FINANCEIRO	23.924	29.403	36.576	43.302	43.876	43.039
Serviços	13.236	16.641	20.591	27.036	29.700	26.629
Industrial	9.329	11.416	14.505	16.522	17.181	16.638
Petroquímica	2.985	3.655	4.632	4.872	4.952	4.873
Siderúrgica	3.042	3.406	4.198	4.614	4.399	4.187
Máquinas e equipamentos	690	1.000	1.275	1.559	1.598	1.584
Química	463	614	858	1.074	1.235	1.200
Eletrônica	433	555	677	800	845	852
Automobilística	302	381	529	700	806	772
Alimentícia	289	360	487	624	754	733
Mineração	203	248	317	282	275	263
Bebidas	190	212	268	334	377	361
Outros	732	985	1.264	1.664	1.940	1.813
Total	46.488	57.461	71.672	86.861	90.757	86.306

CRESCIMENTO DOS INVESTIMENTOS

(R\$ MILHÕES)

Período	INVESTIMENTOS		VARIACÃO	* VARIACÃO Média ACUM.
	Inicial	Final		
1994	///	46.488	///	///
1995	46.488	57.461	23,6%	23,60%
1996	57.461	71.672	24,7%	24,17%
1997	71.672	86.861	21,2%	23,17%
1998	86.861	90.757	4,5%	14,32%
Jan/99	90.757	86.306	-4,9%	17,80%

Total de investimentos per capita/50 maiores fundos de pensão

Período	Ativos R\$ milhões	Participantes (milhares)	Ativos per capita (R\$ milhares)
1994	40.715	1.232	33,1
1995	49.777	1.214	41,0
1996	61.431	1.137	54,0
1997	73.859	1.079	68,5
1998	75.755	1.057	71,7
Jan/99	72.236	1.039	69,5

* Média até o limite de cada ano.

RANKING DOS INVESTIMENTOS (EM R\$ MIL)

JANEIRO/99

POSICÃO	FUNDOS DE PENSÃO	INVESTIMENTOS R\$ MIL	PARTICIPANTES	DEPENDENTES	ASSISTIDOS	POSICÃO	FUNDOS DE PENSÃO	INVESTIMENTOS R\$ MIL	PARTICIPANTES	DEPENDENTES	ASSISTIDOS
1	PREVI	22.407.926	70.932	272.690	47.547	80	FRANCISCO CONDE	151.931	5.344	7.032	331
2	FUNCEF	5.157.024	54.958	157.942	12.187	81	PREVINOR	150.759	3.464	10.392	328
3	SISTEL	4.973.153	65.701	229.944	16.906	82	FIPECC	148.750	3.136	9.401	230
4	PETROS	4.504.896	42.537	242.877	38.422	83	AGROS	148.297	4.457	13.371	493
5	CENTRUS	3.796.996	96	154	1.676	84	CELPOS	147.075	3.124	11.405	2.458
6	FUNDACAO CESP	3.197.390	29.516	99.866	17.051	85	FUSAN	142.292	3.981	10.642	1.209
7	VALIA	1.929.522	13.954	81.108	13.529	86	PREVINDATA	142.104	3.726	5.590	606
8	ITAUBANCO	1.651.259	30.565	30.526	1.519	87	PREVINORTE	141.696	3.028	7.757	596
9	FORLUZ	1.434.195	12.101	56.918	7.477	88	GERDAU	136.830	8.962	19.337	41
10	FUNDACAO COPEL	1.210.713	7.439	17.419	4.619	89	SAO BERNARDO	136.337	7.360	24.567	857
11	AERUS	1.166.693	34.061	54.804	4.760	90	FASC	135.877	7.198	13.939	3
12	FAPES	1.102.898	1.798	6.303	742	91	METRUS	134.373	7.995	17.682	254
13	REAL GRANDEZA	1.099.829	5.802	16.639	4.978	92	ISBRE	131.709	469	1.301	116
14	TELOS	872.787	9.375	32.976	2.411	93	PREVUNIAO	122.209	6.614	13.790	262
15	REFER	779.798	11.944	25.560	30.177	94	COMSHELL	121.664	2.624	4.762	151
16	PORTUS	764.703	10.460	31.987	6.047	95	PREVI-SIEMENS	121.041	8.273	12.410	228
17	BANESPREV	762.484	23.162	30.733	1.671	96	DURATEX	117.669	6.074	11.304	433
18	FUNBEP	748.917	9.921	21.731	3.268	97	FRANCISCO M BASTOS	114.620	4.000	6.257	189
19	CAPEF	741.516	3.678	7.790	3.548	98	BASF	110.734	5.238	15.714	131
20	CCF	727.700	59.450	187.692	3.114	99	ACESITA	106.707	4.044	n.d	120
21	ELETROCEEE	681.104	9.371	25.393	1.976	100	ESCELSOS	103.856	1.612	4.029	725
22	USIMINAS	665.068	12.905	46.732	7.105	101	CAPAF	101.479	1.911	10.840	1.328
23	PREVI-BANERJ	633.522	7.575	22.725	5.642	102	ELETRA	100.845	1.539	4.392	911
24	IBM	620.173	4.373	6.680	872	103	FUNDACAO CORSAN	99.799	4.572	14.397	1.187
25	PSS	606.045	8.992	17.429	2.575	104	ARUS	93.536	2.301	6.178	257
26	FACHESF	597.943	7.534	22.602	4.331	105	UNISYS PREVI	88.571	1.305	3.991	11
27	ECONOMUS	583.295	13.729	40.803	1.578	106	COMPREV	85.918	3.497	9.692	1.053
28	ELETROS	559.448	1.583	4.398	1.160	107	JOHNSON & JOHNSON	84.902	4.931	n.d	130
29	POSTALIS	542.365	77.265	231.795	3.744	108	BANORTE	83.738	586	742	548
30	FEMCO	541.170	7.417	29.597	6.846	109	PREVDOW	83.560	1.261	2.576	73
31	FASBEMGE	506.317	6.219	18.252	2.685	110	PREVINOVARTIS	83.500	1.279	3.837	111
32	SERPROS	493.406	8.814	20.191	1.183	111	CABEC	80.775	1.075	2.531	456
33	BRASLIGHT	433.256	6.664	17.796	2.965	112	PREVIPLAN	78.448	5.370	16.129	59
34	CERES	424.878	10.485	30.427	1.559	113	FUNGRAPA	78.134	1.881	5.677	171
35	ELOS	414.457	2.458	10.775	2.229	114	ALCOA-PREVI	77.883	7.647	21.942	27
36	CBS	385.987	7.835	37.812	11.660	115	PREVIREFINACOES	75.116	2.175	5.294	101
37	BANDEPREV	379.462	1.784	9.165	1.292	116	PREVEME	72.844	2.938	5.338	187
38	PRECE	378.098	10.287	45.443	3.559	117	PREVILLARES	72.437	7.147	17.546	173
39	PREVI-GM	368.454	26.266	73.308	407	118	CAPESESP	72.394	37.098	104.012	121
40	FCRT	357.998	4.269	12.348	2.328	119	MULTIPLA	69.379	5.690	7.983	114
41	BRAHMA	329.459	17.182	51.546	2.257	120	CAPOF	68.212	1.205	2.598	270
42	FUNDACAO BANRISUL	320.596	9.045	17.946	3.320	121	SERBUS	64.201	960	2.673	114
43	ATTILIO FONTANA	308.802	21.491	32.652	2.364	122	PREV-HERICSSON	64.030	3.775	5.635	44
44	CREDIPREV-CREDIREAL	308.333	1.826	6.335	2.655	123	ENERSUL	63.374	775	2.398	247
45	VOLKSWAGEN	307.236	45.887	137.661	298	124	PREVID EXXON	62.952	1.247	2.696	140
46	FIBRA	303.478	1.533	3.881	626	125	FUNDAMBROS	61.254	4.169	5.920	176
47	FAELBA	302.127	3.827	11.722	1.936	126	PREVISCANIA	61.153	3.288	8.581	25
48	REGIUS	291.900	1.843	4.252	464	127	PREVICIS	61.077	6.161	11.054	481
49	ACOS	289.158	3.108	9.558	616	128	CIBRIUS	60.682	3.887	8.685	485
50	CITIPREVI	272.500	8.573	21.473	38	129	FUNDIAGUA	59.476	2.756	7.912	123
51	PREVIMINAS	263.572	22.771	38.141	1.492	130	IAJA	59.125	3.344	4.954	514
52	PREVIRB	256.887	694	983	1.084	131	CASA	58.960	3.839	8.337	23
53	FUSESC	255.441	5.376	15.416	972	132	AG-PREV	58.783	6.592	11.234	51
54	TREVO	254.356	5.842	12.563	190	133	SAO FRANCISCO	57.818	1.482	5.797	323
55	CELOS	248.936	5.079	16.372	1.819	134	CABEA	57.502	693	1.526	78
56	BANESES	247.237	2.764	7.321	1.068	135	SUPREV	52.987	873	2.661	3
57	RHODIA	244.981	-	10.353	899	136	SOMUPP	51.950	3	6	167
58	ECOS	239.119	3.199	7.121	426	137	FACEAL	51.660	1.056	3.839	233
59	SAO RAFAEL	235.275	6.714	20.096	44	138	MENDES PREV	49.760	2.333	6.640	200
60	INFRAPREV	230.401	7.852	16.874	926	139	PREVIMAT	49.398	1.322	3.092	29
61	BASES	222.724	3.156	9.468	524	140	CIFRAO	48.758	1.672	2.021	620
62	SABESPREV	222.632	19.741	39.495	1.645	141	FACEPI	48.438	1.191	4.800	365
63	PREVHAB	222.357	4.783	11.520	2.720	142	FASERN	47.453	623	2.384	300
64	SANPREV	211.270	6.028	13.860	165	143	CASFAM	47.209	2.922	12.030	1.088
65	BRASILETROS	207.639	1.844	5.532	2.301	144	FAPA	46.749	1.260	2.695	57
66	CAEMI	201.397	2.250	5.543	1.684	145	ABRILPREV	46.514	10.492	11.352	15
67	FUNDACAO PROMON	191.298	1.973	3.878	229	146	ZENECACICIFUND	45.188	1.147	2.071	84
68	FUNEPP	178.921	13.398	34.939	1.119	147	PREVSAN	45.100	2.656	9.877	645
69	PREVIGEL	175.153	11.890	18.640	315	148	PRODUBAN	44.941	30	67	185
70	FUNSEST	174.539	3.655	10.965	639	149	GEIPREV	44.870	318	704	136
71	NUCLEOS	171.801	1.867	3.942	385	150	FUNASA	44.308	1.891	5.747	301
72	ARICANDUVA	170.063	1.684	2.426	8	151	PREVIKODAK	44.164	2.039	4.726	78
73	PREBEG	168.575	3.021	6.133	724	152	FASCEMAR	43.623	2.397	9.009	53
74	PREVIBOSCH	166.668	10.652	33.012	181	153	PREVICAT	42.990	3.012	7.531	237
75	FASASS	166.620	5.702	14.429	626	154	DERMINAS	42.602	9.981	29.948	2.304
76	FACEB	164.898	1.430	5.338	553	155	ROYALPREV	42.390	4.346	7.343	42
77	DESBAN	159.641	477	1.497	170	156	COFAPREV	42.129	7.797	13.462	209
78	FAELCE	158.451	2.805	10.075	1.329	157	MULTIPREV	41.449	9.045	22.619	13
79	PREVIBAYER	155.150	2.761	4.026	862	158	PREVISA0	40.257	1.674	2.992	269

RANKING DOS INVESTIMENTOS (EM R\$ MIL)

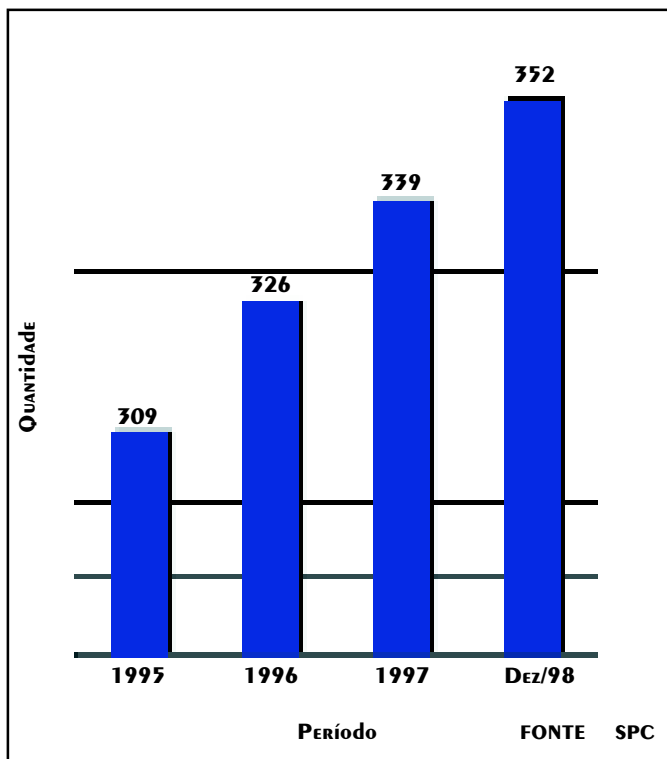
JANEIRO/99

POSICÃO	FUNDOS DE PENSÃO	INVESTIMENTOS R\$ MIL	PARTICIPANTES	DEPENDENTES	ASSISTIDOS	POSICÃO	FUNDOS DE PENSÃO	INVESTIMENTOS R\$ MIL	PARTICIPANTES	DEPENDENTES	ASSISTIDOS
159	FUCAE	40.120	4.459	8.234	n.d	239	J&HPP	7.255	418	1.305	17
160	GASIU	38.498	458	2.165	766	240	BANKBOSTON	7.114	4.171	6.798	n.d
161	PARSE	38.314	281	732	87	241	PREVDEUTSCHE	7.071	309	704	5
162	PREVINDUS	37.366	4.392	8.370	531	242	CISPER	6.960	1.202	2.275	14
163	CENTRUSMT	36.505	678	2.005	165	243	GTMPREVI	6.899	7.168	13.072	10
164	PREVILLOYDS	35.701	581	1.162	25	244	DAREXPREV	6.581	542	758	29
165	FIOPREV	34.676	3.879	7.459	152	245	RESAPREV	6.297	306	694	9
166	PREVCUMMINS	34.449	1.147	n.d	60	246	ALCANPREV	6.169	2.613	5.864	96
167	PREVITDB	33.629	3.174	7.148	54	247	ROCHEPREV	6.019	1.387	2.245	1
168	AEROS	33.018	2.693	3.751	117	248	PREVICASTROL	5.746	298	800	19
169	SARAHPREVIDENCIA	32.875	3.481	4.794	n.d	249	MULTIPLIC	5.671	44	79	1
170	GOODYEAR	32.301	4.844	7.266	77	250	ORIU	5.325	20	71	55
171	FENIPREV	31.729	9.253	19.621	21	251	TRICHESPREV	5.159	558	7	5
172	SIAS	31.471	11.727	21.506	1.194	252	LILLYPREV	5.068	866	2.425	n.d
173	WUNFREDE	31.188	1.675	4.350	243	253	PREVAMERICALATINA	4.891	267	334	5
174	WEG	31.145	6.214	11.220	36	254	VANLEER	4.847	826	2.299	2
175	PREVICOKE	31.071	787	1.815	35	255	RBSPREV	4.805	6.566	5.462	17
176	FAPERS	29.278	663	1.687	111	256	FACOPAC	4.611	1.512	3.024	6
177	OESPREV	27.389	4.020	8.463	22	257	SILIUS	4.490	187	940	187
178	PREVIALBARUS	27.162	4.380	4.913	15	258	PREVI-FIERN	4.468	597	1.953	55
179	PREVIM-MICHELIN	27.102	3.845	11.544	3	259	ICATU HARTFORD	4.379	4.635	9.883	n.d
180	PREVMULTIPLIC	25.642	3.018	6.036	22	260	PREVICEL	4.319	498	871	n.d
181	ULTRAPREV	25.331	8	18	35	261	PREVCHEVRON	4.312	117	205	13
182	HERINGPREV	25.181	17.500	16	16	262	ZENPREV	3.749	539	1.220	n.d
183	ODEPREV	25.072	2.642	6.760	n.d	263	SANEPREVI	3.577	1.088	n.d	193
184	SPASAPREV	23.901	11.669	12.837	59	264	JOSAPREV	3.375	4.532	4.845	n.d
185	PREVIGILLETTE	21.763	2.110	3.559	16	265	P&GPREV	3.074	1.840	920	n.d
186	TEXPREV	21.723	1.133	n.d	22	266	PREVIF	3.028	303	379	4
187	PENA BRANCA	21.432	981	3.072	25	267	PREVPISA	2.970	447	1.164	n.d
188	VIKINGPREV	20.716	1.618	n.d	5	268	GZM-PREVI	2.891	1.735	354	n.d
189	GBESA-PREV	20.497	2.706	4.402	18	269	PREVITINTAS	2.804	371	304	3
190	FABASA	20.010	4.101	12.306	1	270	TRAMONTINAPREV	2.523	4.075	7.130	n.d
191	INSTITUTO SANDOZ	19.305	560	1.176	80	271	UNIPREVI	2.520	1.057	1.678	4
192	FUCAP	18.627	2.236	2.863	182	272	NALCOPREV	2.454	191	437	n.d
193	PREVIDA	18.606	73	471	73	273	FUMBESC	2.023	78	129	n.d
194	PREVBEP	18.329	235	451	38	274	BNLPREVILAVORO	1.929	176	311	1
195	PREVHNCEPA	18.301	3.243	n.d	5	275	CREMERPREV	1.892	1.292	1.789	1
196	CHAMPREV	17.857	3.512	7.124	8	276	MWPREV	1.793	134	56	n.d
197	FUNSEJEM	17.118	1.466	n.d	44	277	FUNDO NORCHEM	1.645	173	346	n.d
198	INERGUS	16.789	628	1.838	276	278	LWWPREV	1.419	1.054	1.844	nd
199	CARBOPREV	16.489	732	n.d	12	279	PREVILEAF	1.303	917	1.813	n.d
200	PREVIDEC	16.269	nd	nd	nd	280	RIBEIRAO PREV	1.095	317	603	n.d
201	PREVHENKEL	16.239	244	542	2	281	FOLHAPREV	940	6.471	11.324	n.d
202	SUPRE	15.831	789	2.456	72	282	MESSIUS	723	610	727	n.d
203	FAPECE	15.553	920	1.916	12	283	BDPREV	624	nd	nd	nd
204	FAECES	15.408	1.130	3.390	297	284	PRO-FUTURO	497	153	n.d	n.d
205	BERONPREV	15.096	931	2.154	4	285	PREVIVER	123	95	240	n.d
206	MARCOPREV	14.719	4.699	9.409	n.d	286	STEIO	45	48	144	2
207	BRASPREV	13.983	201	391	2	287	CAPEB	nd	154	381	7
208	PINUSPREV	13.825	2.568	6.343	13	288	CARFEPE	nd	2.058	3.709	2
209	RECKITT & COLMAN	13.669	1.372	2.744	33	289	CEPLUS	nd	4.291	13.843	292
210	MAPPIN	13.477	8.272	7.819	25	290	CORRENTE	nd	4.975	6.306	18
211	MAUJAPREV	12.998	2.154	4.788	23	291	FUNDAÇÃO GAROTO	nd	2.836	6.872	n.d
212	BOAVISTA	12.528	1.519	4.557	150	292	FUNDAÇÃO MACLAREN	nd	135	252	20
213	CAFBEP	12.024	907	2.096	126	293	HPPREV	nd	846	1.694	1
214	PORSTOPREV	11.949	1.769	1.511	n.d	294	MAGNUS	nd	4.660	11.668	23
215	URANUS	11.643	8	11	80	295	MERCAPREV	nd	683	1.366	n.d
216	CAVA	11.554	4.608	6.118	585	296	PREVIMA	nd	172	176	n.d
217	VULCAPREV	11.357	1.597	3.489	51	297	PREVISERV	nd	56	148	n.d
218	PREVIBAN	11.256	278	718	81						
219	PREVMOBIL	11.230	199	300	15						
220	ALPHA	11.162	963	2.917	18						
221	JOAOM SALLÉS	11.069	21.800	54.500	315						
222	PREVIARMCO	10.367	737	2.239	43						
223	SINGER	10.143	1.955	3.424	25						
224	PREVCAPCO	10.039	2.232	5.202	6						
225	PREVERHAAS	9.921	293	897	5						
226	FUNCASAL	9.871	1.042	2.990	97						
227	HOLANDAPREVI	9.518	1.939	4.848	10						
228	PREVI-CLARIANT	9.442	779	1.636	n.d						
229	PREVMON	9.363	541	1.310	15						
230	EATONPREV	8.774	543	1.317	16						
231	PREVQUAKER	8.623	3.205	5.663	6						
232	POTIPREV	8.555	284	686	74						
233	RANDONPREV	8.415	3.637	8.360	9						
234	FMCPREV	8.304	424	1.325	7						
235	FIBERPREV	8.206	751	1.741	1						
236	FUNTERRA	7.709	450	1.365	7						
237	LOCTITE	7.289	370	1.104	1						
238	PERDIGAO	7.266	14.134	21.212	7						
TOTAL								86.305.502	1.622.392	4.258.569	362.525

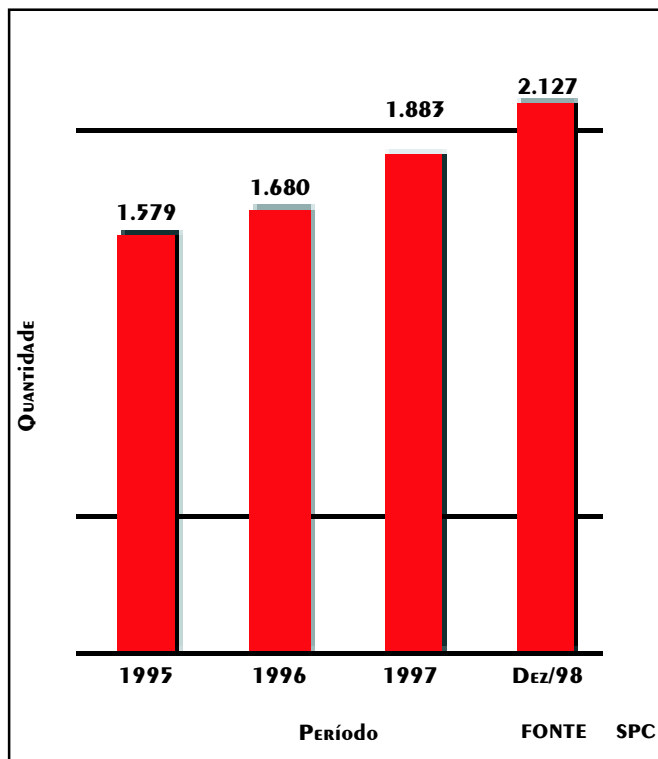
ND - NÃO DISPONÍVEL

A VARIACÃO NEGATIVA DEVE-SE A APLICAÇÃO DA PORTARIA MPAS Nº4858 DE 26/11/98
DIÁRIO OFICIAL 04/12/98.

FUNDOS DE PENSÃO AUTORIZADOS

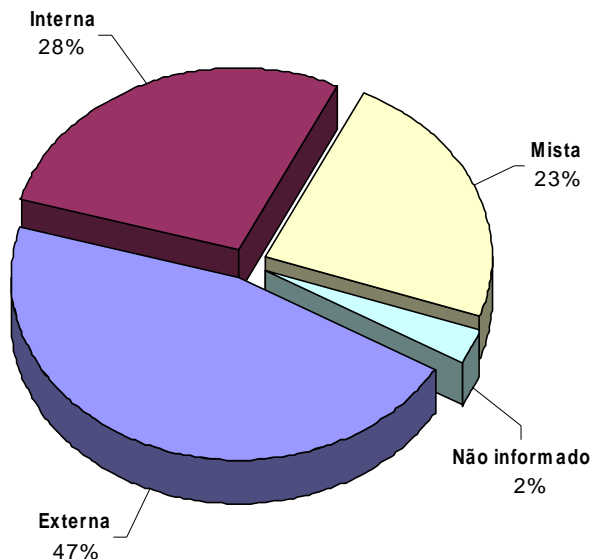


NÚMERO DE PATROCINADORAS DOS FUNDOS DE PENSÃO



Tipo de administração dos recursos financeiros

Dez/98



Evolução de beneficiários

Período	Ativos	Aposentados Pensionistas	Dependentes	População Total
1995	1.865.231	346.214	4.704.282	6.915.727
1996	1.795.780	383.922	4.624.284	6.803.986
1997	1.788.051	426.307	4.525.985	6.740.343
Dez/98	1.650.552	460.475	4.297.346	6.408.373

Fonte: SPC