

CONSOLIDADO ESTATÍSTICO

ASSOCIAÇÃO BRASILEIRA DAS ENTIDADES FECHADAS DE PREVIDÊNCIA PRIVADA - ANO VIII - Nº 16 - DEZEMBRO/99

CARTEIRA CONSOLIDADA POR TIPO DE APLICAÇÃO

(R\$ MILHÕES)

Discriminação	Dez/94	%	Dez/95	%	Dez/96	%	Dez/97	%	Dez/98	%	Out/99	%
01. Ações	18.177	39,1	16.923	29,5	22.162	30,9	24.724	28,5	17.465	19,2	24.587	23,6
02. Imóveis	6.692	14,4	8.548	14,9	9.225	12,9	9.038	10,4	9.684	10,7	9.903	9,5
03. Depósito a prazo	5.334	11,5	8.367	14,6	6.891	9,6	6.623	7,6	8.818	9,7	5.890	5,6
04. Fundos de investimentos - RF	5.779	12,4	6.826	11,9	12.064	16,8	16.729	19,3	20.648	22,8	33.318	32,0
05. Fundos de investimentos - RV	ND		ND		1.832	2,6	9.302	10,7	9.214	10,2	11.539	11,1
06. Empréstimo a participantes	887	1,9	1.067	1,9	1.592	2,2	1.623	1,9	1.740	1,9	1.764	1,7
07. Financiamento imobiliário	2.145	4,6	3.328	5,8	3.688	5,1	3.923	4,5	4.021	4,4	3.964	3,8
08. Debêntures	862	1,9	2.992	5,2	3.446	4,8	3.384	3,9	3.229	3,6	2.800	2,7
09. Títulos públicos	1.771	3,8	2.557	4,4	4.115	5,7	3.240	3,7	5.918	6,5	7.563	7,3
10. Outros	1.201	2,6	1.445	2,5	1.704	2,4	1.878	2,2	2.382	2,6	2.695	2,6
11. Oper. c/patrocinadoras	3.642	7,8	5.408	9,4	4.954	6,9	6.396	7,4	7.637	8,4	138	0,1
TOTAL	46.488	100	57.461	100	71.672	100	86.861	100	90.757	100	104.163	100

Distribuição dos investimentos por setor vinculado aos fundos de pensão

(R\$ MILHÕES)

Setores	Dez/94	Dez/95	Dez/96	Dez/97	Dez/98	Out/99
Financeiro	23.924	29.403	36.576	43.302	43.876	51.609
Serviços	13.236	16.641	20.591	27.036	29.700	31.827
Industrial	9.329	11.416	14.505	16.522	17.181	20.726
Petroquímica	2.985	3.655	4.632	4.872	4.952	5.843
Siderúrgica	3.042	3.406	4.198	4.614	4.399	5.085
Máquinas e equipamentos	690	1.000	1.275	1.559	1.598	2.030
Química	463	614	858	1.074	1.235	1.546
Eletrônica	433	555	677	800	845	1.066
Automobilística	302	381	529	700	806	1.072
Alimentícia	289	360	487	624	754	959
Mineração	203	248	317	282	275	304
Bebidas	190	212	268	334	377	405
Outros	732	985	1.264	1.664	1.940	2.416
Total	46.488	57.461	71.672	86.861	90.757	104.163

CRESCIMENTO DOS INVESTIMENTOS

(R\$ MILHÕES)

Período	INVESTIMENTOS		VARIACÃO	* VARIACÃO Média ACUM.
	Inicial	Final		
1994	///	46.488	///	///
1995	46.488	57.461	23,6%	23,60%
1996	57.461	71.672	24,7%	24,17%
1997	71.672	86.861	21,2%	23,17%
1998	86.861	90.757	4,5%	18,20%
Out/99	90.757	104.163	14,8%	18,17%

TOTAL DE INVESTIMENTOS PER CAPITA/50 MAIORES FUNDOS DE PENSÃO

Período	Ativos R\$ milhões	Participantes (milhares)	Ativos per capita (R\$ milhares)
1994	40.715	1.232	33,1
1995	49.777	1.214	41,0
1996	61.431	1.137	54,0
1997	73.859	1.079	68,5
1998	75.755	1.057	71,7
Out/99	86.329	1.054	81,9

* Média até o limite de cada ano.

RANKING DOS INVESTIMENTOS (EM R\$ MIL)

OUTUBRO/99

POSICÃO	FUNDOS DE PENSÃO	INVESTIMENTOS R\$ MIL	PARTICIPANTES	DEPENDENTES	ASSISTIDOS	POSICÃO	FUNDOS DE PENSÃO	INVESTIMENTOS R\$ MIL	PARTICIPANTES	DEPENDENTES	ASSISTIDOS
1	PREVI	28.082.687	71.052	271.394	48.684	83	FAELCE	182.226	1.995	7.919	1.427
2	SISTEL	6.552.858	54.977	208.389	21.745	84	FUSAN	181.664	3.839	13.116	1.057
3	FUNCEF	5.916.777	54.885	159.944	12.701	85	METRUS	181.410	7.995	17.682	254
4	PETROS	5.379.033	40.914	240.798	39.597	86	FRANCISCO CONDE	178.592	5.185	6.644	213
5	FUNDACAO CESP	3.908.049	26.571	90.327	18.125	87	AGROS	178.465	4.318	13.923	323
6	CENTRUS	3.388.359	78	2.096	1.246	88	GERDAU	178.394	8.970	18.939	49
7	VALIA	2.229.236	13.101	80.534	13.847	89	PREVDATA	177.538	3.726	5.590	606
8	ITAUBANCO	1.887.973	30.592	30.505	1.616	90	PREVINOVARTIS	168.862	2.701	7.459	186
9	FORLUZ	1.728.684	11.826	56.801	7.616	91	FASC	168.416	7.198	13.939	3
10	REALGRANDEZA	1.418.246	5.225	24.719	4.902	92	CELPOS	167.840	3.029	4.959	2.064
11	FAPES	1.322.200	1.798	6.303	742	93	PREVI-SIEMENS	166.533	7.305	11.171	56
12	AERUS	1.318.935	32.932	51.028	5.027	94	SAO BERNARDO	157.421	7.284	24.483	877
13	TELOS	1.017.118	8.409	31.469	3.189	95	FRANCISCO M BASTOS	156.101	3.944	5.993	199
14	FUNDACAO COPEL	1.001.520	6.964	25.528	4.453	96	PREVUNIAO	152.683	6.614	13.790	262
15	BANESPREV	959.059	21.515	33.514	2.558	97	COMSHELL	152.000	2.624	4.762	151
16	PORTUS	955.413	10.460	31.987	6.047	98	ISBRE	149.437	454	1.269	124
17	CAPEF	911.917	3.504	16.079	3.104	99	BASF	147.845	5.220	15.872	125
18	ELETROCEEE	909.023	8.680	23.669	2.144	100	ESCELSOS	142.861	1.585	5.515	660
19	CCF	902.472	48.508	155.955	3.477	101	ACESITA	139.970	3.444	0	175
20	FUNBEP	877.815	9.908	27.314	3.004	102	ARUS	123.133	1.629	4.685	271
21	IBM	832.214	4.129	7.947	901	103	UNISYSPREVI	119.726	1.406	4.168	16
22	ECONOMUS	796.745	13.728	45.012	1.355	104	BRASILETROS	119.296	1.639	9.168	1.836
23	PREVI-BANERJ	791.517	7.575	22.725	5.642	105	PREVDOW	118.871	1.735	2.525	82
24	USIMINAS	753.890	12.597	41.451	7.589	106	DURATEX	118.707	5.864	6.668	469
25	PSS	706.491	8.987	17.432	2.653	107	CAPAF	111.503	1.786	10.465	1.334
26	ELETROS	681.411	1.539	4.290	1.188	108	PREVIREFINACOES	103.483	2.175	5.294	101
27	POSTALIS	677.627	77.265	231.795	3.744	109	CABEC	101.156	1.010	3.935	416
28	SERPROS	629.336	7.338	18.098	1.728	110	MULTIPLA	101.051	6.232	7.982	102
29	FEMCO	624.059	6.204	27.690	7.249	111	PREVEME	100.993	2.803	5.199	170
30	FASBEMGE	590.342	4.948	16.762	2.702	112	ALCOA-PREVI	100.971	6.669	13.338	24
31	CBS	583.239	7.429	36.607	11.952	113	FUNDACAO CORSAN	100.538	4.465	14.273	1.244
32	FACHESF	569.776	7.534	22.602	4.331	114	PREVIPLAN	98.015	5.370	16.129	59
33	CERES	517.183	10.310	27.659	1.758	115	PREVI-ERICSSON	94.595	4.866	7.133	50
34	BANDEPREV	500.936	1.403	10.762	1.148	116	PREVILLARES	90.497	7.147	17.546	173
35	BRASLIGHT	499.021	6.442	16.971	3.304	117	FUNGRAPA	88.759	1.043	3.130	484
36	PREVI-GM	498.516	26.266	73.881	479	118	ENERSUL	87.690	768	2.321	251
37	ELOS	497.017	2.449	10.763	2.234	119	FUNDAMBRAS	86.456	4.169	5.920	176
38	VOLKSWAGEN	451.009	27.971	98.832	402	120	COMPREV	86.295	3.373	9.967	989
39	FCRT	422.373	3.801	11.384	2.503	121	CAPOF	85.215	1.205	2.598	270
40	FUNDACAO BANRISUL	409.390	8.791	21.288	2.855	122	BANORTE	81.509	73	875	445
41	ATTILIO FONTANA	388.664	24.701	34.402	2.263	123	PREVIC	80.214	5.683	9.988	514
42	PRECE	384.647	8.454	26.152	3.651	124	AG-PREV	79.173	4.380	8.058	48
43	FIBRA	369.181	1.497	4.665	577	125	SERGUS	78.057	942	2.680	124
44	BRAHMA	366.124	3.218	8.926	1.617	126	PREVISCANIA	76.404	3.288	8.581	25
45	REGIUS	363.082	1.843	4.252	464	127	PREVIDEXXON	75.845	1.225	2.874	79
46	REFER	358.378	9.516	62.368	22.224	128	CIBRIUS	74.231	3.387	8.685	485
47	ACOS	358.206	3.056	9.376	755	129	CASA	72.868	4.889	8.305	25
48	CITIPREVI	351.444	7.833	19.616	60	130	SAO FRANCISCO	72.274	1.210	3.775	351
49	FAELBA	347.434	3.519	14.483	1.260	131	MULTIPREV	70.766	11.669	29.514	20
50	CREDIPREV-CREDIREAL	342.342	1.837	5.935	2.623	132	CABEA	70.210	617	1.526	86
51	PREVIRB	336.895	643	2.002	905	133	FUNDIAGUA	69.872	2.575	7.946	284
52	PREVIMINAS	333.955	23.695	39.477	1.335	134	CAPESESP	68.476	36.962	103.632	133
53	GEAP	319.390	98.191	172.136	0	135	IAIA	67.881	3.377	4.969	524
54	BANESSES	303.811	2.700	9.343	1.019	136	SOMUPP	66.046	3	153	131
55	FUSESC	302.849	5.234	14.802	1.041	137	ABRILPREV	64.307	10.867	0	20
56	CELOS	298.765	5.079	16.372	1.819	138	ZENECAICIFUND	62.014	1.151	2.145	70
57	SAORAFEL	293.920	5.405	15.965	95	139	PREVIMAT	61.713	1.322	3.092	29
58	RHODIA	290.133	4.174	10.577	951	140	CIFRAO	60.922	1.476	2.349	519
59	SABESPREV	284.823	19.510	41.849	1.483	141	DERMINAS	58.375	9.789	29.372	14
60	INFRAPREV	283.038	7.898	16.720	1.036	142	SUPREV	57.615	323	1.876	615
61	TREVO	281.277	5.223	11.340	230	143	GEIPREV	57.545	318	704	136
62	PREVHAB	280.786	4.763	15.916	2.262	144	PRODUBAN	56.148	30	67	185
63	ECOS	280.671	3.199	7.121	426	145	FAPA	55.662	1.248	2.692	63
64	BASES	275.485	3.084	8.575	498	146	MENDESPREV	55.585	2.454	6.847	217
65	FUNDACAO PROMON	251.265	1.973	3.878	229	147	FUNASA	55.357	1.891	5.747	301
66	FUNEPP	241.278	13.564	37.186	1.068	148	PREVIKODAK	55.185	2.039	4.726	78
67	SANPREV	239.685	5.835	12.560	179	149	ALCANPREV	55.109	2.726	8.376	99
68	PREVIGEL	228.742	10.814	17.355	297	150	ROYALPREV	54.593	3.878	6.645	46
69	FUNSSSEST	226.757	3.629	12.453	575	151	CASFAM	54.561	2.595	10.605	1.192
70	PREBEG	221.401	2.853	6.602	644	152	FASCEMAR	54.504	2.397	9.009	53
71	CAEMI	217.373	2.073	6.332	1.253	153	PREVINDUS	54.042	4.370	8.654	574
72	FASASS	216.495	3.911	5.096	732	154	PREVICAT	53.711	3.012	7.531	237
73	NUCLEOS	204.373	1.936	4.198	418	155	PREVSAN	53.487	2.628	9.843	662
74	PREVIBAYER	203.793	2.668	4.944	779	156	PREVISAO	53.415	2.058	3.691	239
75	ARICANDUVA	199.975	1.577	2.332	10	157	ELETRA	53.338	1.511	5.470	813
76	DESBAN	193.530	483	1.491	170	158	INDUSPREVI	51.852	2.708	5.056	246
77	PREVINORTE	191.431	3.028	7.757	596	159	PREVILLOYDS	49.945	635	1.314	22
78	FIPECQ	190.517	3.003	9.133	137	160	GASIUS	49.259	424	2.049	770
79	PREVIBOSCH	189.436	9.878	30.369	214	161	PARSE	47.868	281	920	78
80	PREVINOR	188.357	3.464	10.392	328	162	SARAH PREVIDENCIA	47.066	3.491	10.473	0
81	JOHNSON & JOHNSON	185.123	4.931	0	130	163	FASERN	46.925	621	2.839	269
82	FACEB	184.334	1.400	5.316	559	164	PREVITDB	45.804	2.825	6.723	61

RANKING DOS INVESTIMENTOS (EM R\$ MIL)


OUTUBRO/99

POSICÃO	FUNDOS DE PENSÃO	INVESTIMENTOS R\$ MIL	PARTICIPANTES	DEPENDENTES	ASSISTIDOS	POSICÃO	FUNDOS DE PENSÃO	INVESTIMENTOS R\$ MIL	PARTICIPANTES	DEPENDENTES	ASSISTIDOS
165	CENTRUSMT	45.607	678	2.005	165	243	EATONPREV	10.567	473	1.177	18
166	FIOPREV	45.143	3.886	7.585	150	244	FMCAPREV	10.431	440	1.320	9
167	COFAPREV	44.536	6.425	10.869	219	245	HERINGPREV	10.371	3.529	12	12
168	PREVCUMMINS	43.572	743	1.617	73	246	FIBERPREV	10.251	751	1.741	1
169	FUCAE	43.262	4.459	8.234	0	247	CISPER	10.052	1.142	2.345	17
170	AEROS	41.879	2.641	3.543	122	248	GTMPREVI	9.925	6.061	10.339	11
171	GOODYEAR	40.355	4.844	7.266	77	249	ROCHEPREV	9.060	1.553	2.457	3
172	WEG	39.991	6.284	8.529	56	250	DAREXPREV	9.023	558	781	28
173	PREVICKE	38.825	787	1.815	35	251	ICATU HARTFORD	8.954	4.635	9.883	0
174	FAPERS	37.639	665	1.700	120	252	J&HPP	8.875	370	1.164	18
175	OESPREV	37.062	4.027	8.553	31	253	PREVICEL	8.764	488	852	1
176	FENIPREV	36.818	8.387	18.102	19	254	PREVDEUTSCHE	8.697	273	642	5
177	PREVIALBARUS	36.603	1.343	6.593	22	255	LOCTITE	8.027	376	1.131	1
178	FACEAL	35.760	904	3.417	345	256	P&GPREV	7.999	1.505	2.346	0
179	PREVIM	34.155	3.840	11.529	3	257	RESAPREV	7.691	320	609	7
180	PREVMULTIPLIC	34.063	2.954	5.956	24	258	PREVICASTROL	7.180	298	800	19
181	FUNREDE	32.245	1.963	4.242	199	259	FOLHAPREV	7.131	3.433	5.237	1
182	ODEPREV	31.322	2.642	6.760	0	260	MULTIPLIC	7.086	44	79	1
183	SPASAPREV	30.671	11.974	13.712	52	261	FACOPAC	6.922	1.148	2.331	9
184	GEBSA-PREV	29.541	410	853	23	262	TRICHESPREV	6.686	747	848	6
185	TEXPREV	29.379	1.130	1.829	43	263	ORIOUS	6.657	20	71	55
186	SIAS	26.559	11.256	19.741	693	264	LILLYPREV	6.329	866	2.425	0
187	FABASA	26.027	3.862	11.787	67	265	PREV AMERICA LATINA	6.114	267	334	5
188	VIKINGPREV	25.583	1.665	0	4	266	VANLEER	6.055	826	2.299	2
189	HOLANDAPREVI	24.263	2.448	3.571	14	267	RBSPREV	6.003	6.566	5.462	17
190	CHAMPREV	24.190	3.888	8.614	12	268	ZENPREV	5.941	716	1.532	0
191	INSTITUTO SANDOZ	24.120	560	1.176	80	269	PREVI-FIERN	5.757	639	2.121	68
192	PREVIDA	23.564	73	376	65	270	SWPREV	5.546	1.340	2.677	1
193	ULTRAPREV	23.400	4	40	21	271	PREVCHEVRON	5.384	117	205	13
194	PREVBEP	22.896	235	451	38	272	LWWWPREV	5.090	1.660	2.911	5
195	BUNGEPREV	22.883	1.043	1.538	11	273	CARFEPE	4.654	2.174	3.824	6
196	HPPREV	22.804	970	1.892	1	274	PREVIF	4.391	346	443	5
197	CARBOPREV	22.747	449	675	12	275	PREVPISA	4.198	429	1.135	1
198	PREVHNCEPA	22.316	2.618	0	7	276	SILIUS	4.173	186	940	188
199	PREVIGILLETTE	21.231	2.099	3.038	21	277	PREVIMA	4.142	101	0	0
200	FUCAP	21.207	2.080	2.315	182	278	PREVITINTAS	3.889	285	154	0
201	FAIRPLAN	20.829	1.219	2.438	2	279	GZM-PREVI	3.614	1.735	354	0
202	FACEPI	20.717	1.136	5.614	363	280	FUMBESC	3.247	1.138	2.161	21
203	SUPRE	20.570	675	2.187	108	281	TRAMONTINAPREV	3.151	4.075	7.130	0
204	PREVIDEC	20.325	0	0	0	282	UNIPREVI	3.149	1.057	1.678	4
205	PREVHENKEL	20.289	244	542	2	283	NALCOPREV	3.105	171	513	0
206	FUNSEJEM	20.063	1.406	0	47	284	JOSAPREV	3.079	1.173	1.829	1
207	MARCOPREV	20.060	4.139	8.688	6	285	SANEPREVI	2.620	1.053	0	195
208	INERGUS	19.943	599	1.755	295	286	BNLPREVILAVORO	2.413	176	311	1
209	FAPECE	19.429	920	1.916	12	287	CREMERPREV	2.365	1.292	1.789	1
210	FAECES	19.253	1.130	3.390	297	288	MWPREV	2.363	133	56	0
211	BERONPREV	18.863	931	2.154	4	289	AVONPREV	1.680	3.752	6.606	3
212	RECKITT & COLMAN	18.818	1.352	2.170	36	290	RIBEIRAO PREV	1.652	297	569	0
213	BANKBOSTON	17.593	4.086	6.177	0	291	PREVILEAF	1.629	917	1.813	0
214	FUNDACAO GAROTO	17.211	3.350	5.141	22	292	BRASILSAT	1.259	511	0	0
215	BRASPREV	17.111	214	400	3	293	MESSIUS	903	610	727	0
216	MAPPIN	16.838	8.272	7.819	25	294	MULTIPARANA	834	102	0	0
217	PINUSPREV	16.733	2.568	7.774	17	295	BDPREV	780	0	0	0
218	PORTOPREV	16.294	1.908	1.649	0	296	PRO-FUTURO	617	153	0	0
219	MAUAPREV	16.243	2.154	4.788	23	297	CICPREV	416	39	78	0
220	CAFBEP	15.882	865	2.094	167	298	FUNDO NORCHEM	373	98	196	0
221	BOAVISTA PREV	15.865	495	1.445	102	299	PREVIVER	168	120	308	0
222	FUNTERRA	15.724	472	1.440	8	300	STEIO	53	48	144	2
223	VULCAPREV	15.228	1.592	3.556	47	301	PENA BRANCA	1	0	0	0
224	FGV-PREV	14.496	ND	ND	ND	302	MAGNUS	ND	ND	ND	ND
225	PREVIBAN	14.491	275	780	57	303	BB PREVIDENCIA	ND	ND	ND	ND
226	PREVMOBIL	14.389	145	0	18	304	DCPREV	ND	ND	ND	ND
227	CAVA	14.329	4.073	6.068	601	305	ELBA	ND	ND	ND	ND
228	ALPHA	14.315	1.035	3.132	19	306	POUPREV	ND	ND	ND	ND
229	PREVIARMCO	13.532	743	2.114	31	307	UNIPREV	ND	ND	ND	ND
230	URANUS	13.220	7	34	24	308	CORRENTE	ND	ND	ND	ND
231	SINGER	13.134	0	0	0						
232	JOAO M SALLES	12.642	19.497	49.198	182		TOTAL	104.162.792	1.603.970	4.279.864	361.176
233	PREVCAPCO	12.542	2.232	5.202	6						
234	PREVERHAAS	12.395	293	897	5						
235	RANDONPREV	12.162	5.053	10.839	10						
236	PREVI-CLARIANT	11.796	779	1.636	0						
237	PREVMON	11.698	541	1.310	15						
238	MERCAPREV	11.434	736	1.472	0						
239	PERDIGAO	10.882	14.722	44.172	2						
240	PREVQUAKER	10.775	3.205	5.663	6						
241	FUNCASAL	10.717	1.026	2.799	110						
242	POTIPREV	10.686	284	686	74						

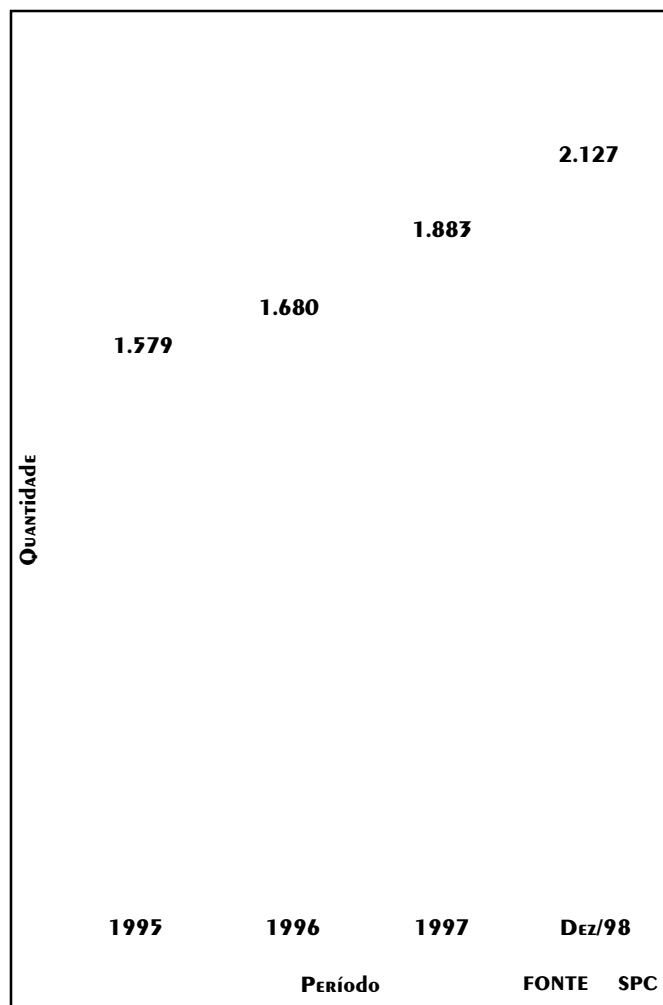
ND - NÃO DISPONÍVEL

A VARIACÃO NEGATIVA DEVE-SE À APLICAÇÃO DA PORTARIA MPAS Nº 4.858 de 26/11/98, Diário Oficial 04/12/98.

FUNDOS DE PENSÃO AUTORIZADOS

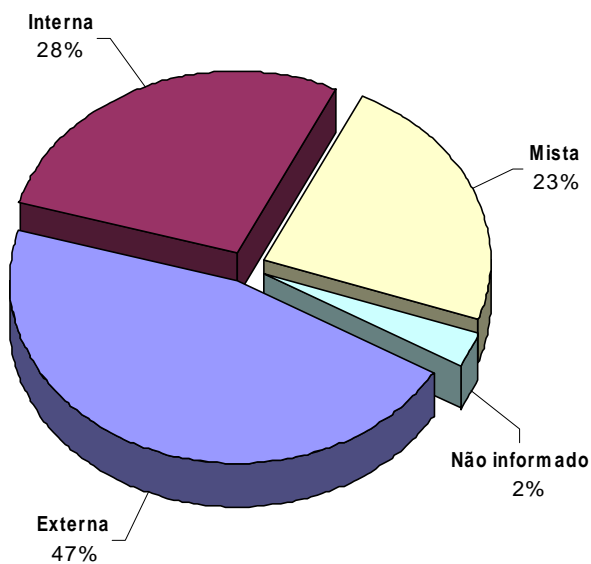


NÚMERO DE PATROCINADORAS DOS FUNDOS DE PENSÃO



Tipo de ADMINISTRAÇÃO dos RECURSOS financeiros

Dez/98



FONTE SPC

Evolução de beneficiários

Período	Ativos	APOSENTADOS PENSIONISTAS	DEPENDENTES	População Total
1995	1.865.231	346.214	4.704.282	6.915.727
1996	1.795.780	383.922	4.624.284	6.803.986
1997	1.788.051	426.307	4.525.985	6.740.343
Dez/98	1.650.552	460.475	4.297.346	6.408.373

FONTE SPC

CONSOLIDADO ESTATÍSTICO É UMA PUBLICAÇÃO DA ABRAPP
 ASSOCIAÇÃO BRASILEIRA DAS ENTIDADES FECHADAS DE PREVIDÊNCIA PRIVADA
 AV. DAS NAÇÕES UNIDAS, 12551 - 20º ANDAR - FONE (011) 3043-8777
 FAX (011) 3043-8778/8779/8780 - CEP 04578-903 - SÃO PAULO - SP
 PRODUÇÃO: CENTRO DE INFORMÁTICA ABRAPP
 www.abrapp.org.br - e-mail: abrappatende@abrapp.org.br