



ANO VIII Nº 10 - MAIO / JUNHO 99

ESTE ENCARTE É PARTE INTEGRANTE DA REVISTA ABRAPP Nº 253

CARTEIRA CONSOLIDADA POR TIPO DE APLICAÇÃO

(R\$ MILHÕES)

DISCRIMINAÇÃO	DEZ/94	%	DEZ/95	%	DEZ/96	%	DEZ/97	%	DEZ/98	%	FEV/99	%
01. Ações	18.177	39,1	16.923	29,5	22.162	30,9	24.724	28,5	17.465	19,2	19.004	21,5
02. Imóveis	6.692	14,4	8.548	14,9	9.225	12,9	9.038	10,4	9.684	10,7	9.698	11,0
03. Depósito a prazo	5.334	11,5	8.367	14,6	6.891	9,6	6.623	7,6	8.818	9,7	8.550	9,7
04. Fundos de investimentos - RF	5.779	12,4	6.826	11,9	12.064	16,8	16.729	19,3	20.648	22,8	22.561	25,5
05. Fundos de investimentos - RV	ND		ND		1.832	2,6	9.302	10,7	9.214	10,2	10.153	11,5
06. Empréstimo a participantes	887	1,9	1.067	1,9	1.592	2,2	1.623	1,9	1.740	1,9	1.739	2,0
07. Financiamento imobiliário	2.145	4,6	3.328	5,8	3.688	5,1	3.923	4,5	4.021	4,4	4.023	4,6
08. Debêntures	862	1,9	2.992	5,2	3.446	4,8	3.384	3,9	3.229	3,6	2.963	3,3
09. Títulos públicos	1.771	3,8	2.557	4,4	4.115	5,7	3.240	3,7	5.918	6,5	5.714	6,5
10. Outros	1.201	2,6	1.445	2,5	1.704	2,4	1.878	2,2	2.382	2,6	2.467	2,8
11. Oper. c/patrocinadoras	3.642	7,8	5.408	9,4	4.954	6,9	6.396	7,4	7.637	8,4	1.442	1,6
TOTAL	46.488	100	57.461	100	71.672	100	86.861	100	90.757	100	88.315	100

Distribuição dos investimentos por setor vinculado aos fundos de pensão

(R\$ MILHÕES)

SETORES	DEZ/94	DEZ/95	DEZ/96	DEZ/97	DEZ/98	FEV/99
FINANCEIRO	23.924	29.403	36.576	43.302	43.876	44.284
SERVIÇOS	13.236	16.641	20.591	27.036	29.700	26.957
INDUSTRIAL	9.329	11.416	14.505	16.522	17.181	17.072
PETROQUÍMICA	2.985	3.655	4.632	4.872	4.952	4.913
SIDERÚRGICA	3.042	3.406	4.198	4.614	4.399	4.240
MÁQUINAS E EQUIPAMENTOS	690	1.000	1.275	1.559	1.598	1.708
QUÍMICA	463	614	858	1.074	1.235	1.242
ELETR. ELETRÔNICA	433	555	677	800	845	897
AUTOMOBILÍSTICA	302	381	529	700	806	799
ALIMENTÍCIA	289	360	487	624	754	754
MINERAÇÃO	203	248	317	282	275	271
Bebidas	190	212	268	334	377	372
OUTROS	732	985	1.264	1.664	1.940	1.876
Total	46.488	57.461	71.672	86.861	90.757	88.315

CRESCIMENTO DOS INVESTIMENTOS

(R\$ MILHÕES)

Período	INVESTIMENTOS		VARIACÃO	* VARIACÃO MÉDIA ACUM.
	Inicial	Final		
1994	///	46.488	///	///
1995	46.488	57.461	23,6%	23,60%
1996	57.461	71.672	24,7%	24,17%
1997	71.672	86.861	21,2%	23,17%
1998	86.861	90.757	4,5%	18,20%
FEV/99	90.757	88.315	-2,7%	16,65%

Total de investimentos per capita/50 maiores fundos de pensão

Período	Ativos R\$ milhões	Participantes (milhares)	Ativos per capita (R\$ milhares)
1994	40.715	1.232	33,1
1995	49.777	1.214	41,0
1996	61.431	1.137	54,0
1997	73.859	1.079	68,5
1998	75.755	1.057	71,7
FEV/99	73.725	832	88,6

* Média até o limite de cada ano.

RANKING DOS INVESTIMENTOS (EM R\$ MIL)

FEVEREIRO/99

POSICÃO	FUNDOS DE PENSÃO	INVESTIMENTOS R\$ MIL	PARTICIPANTES	DEPENDENTES	ASSISTIDOS	POSICÃO	FUNDOS DE PENSÃO	INVESTIMENTOS R\$ MIL	PARTICIPANTES	DEPENDENTES	ASSISTIDOS
1	PREVI	22.986.878	70.903	273.188	47.809	78	DESBAN	163.214	476	1.494	170
2	FUNCEF	5.167.887	54.912	157.959	12.317	79	FIPECQ	160.955	2.999	9.118	138
3	SISTEL	5.083.329	62.067	220.050	16.948	80	PREVIBAYER	160.291	2.703	4.966	727
4	PETROS	4.530.010	43.024	244.668	38.532	81	FRANCISCO CONDE	156.965	5.344	7.032	331
5	CENTRUS	3.922.834	96	154	1.676	82	PREVINOR	155.756	3.464	10.392	328
6	FUNDAÇÃO CESP	3.274.793	29.241	98.563	17.220	83	CELPOS	151.949	3.124	11.405	2.458
7	VALIA	1.945.449	13.638	80.497	13.582	84	AGROS	150.640	4.438	14.247	311
8	ITAUBANCO	1.703.703	30.551	30.559	1.534	85	FUSAN	147.006	3.924	13.696	999
9	FORLUZ	1.483.118	12.061	56.828	7.486	86	PREVDATA	146.813	3.726	5.590	606
10	FUNDAÇÃO COPEL	1.250.837	7.244	17.068	4.124	87	PREVINORTE	146.392	3.028	7.757	596
11	REALGRANDEZA	1.193.434	5.536	25.192	4.506	88	GERDAU	141.366	8.583	18.422	43
12	AERUS	1.176.373	34.061	54.804	4.760	89	SAO BERNARDO	140.317	7.360	24.567	857
13	FAPES	1.128.088	1.798	6.303	742	90	FASC	139.265	7.198	13.939	3
14	TELOS	879.984	9.658	33.137	2.528	91	METRUS	138.826	7.995	17.682	254
15	FUNBEP	816.771	9.800	27.204	2.987	92	ISBRE	134.130	465	1.304	118
16	CAPEF	799.655	3.605	16.207	3.069	93	PREVUNIAO	126.257	6.614	13.790	262
17	PORTUS	790.048	10.460	31.987	6.047	94	COMSHELL	125.695	2.624	4.762	151
18	BANESPREV	786.113	23.162	30.733	1.671	95	PREVI-SIEMENS	125.054	8.273	12.410	228
19	CCF	754.485	59.450	187.692	3.114	96	FRANCISCO M BASTOS	118.560	4.004	6.257	192
20	ELETROCEEE	719.593	9.307	25.273	1.996	97	BASF	114.404	5.115	15.559	127
21	IBM	698.685	4.174	8.036	866	98	ACESITA	110.244	4.044	nd	120
22	USIMINAS	673.469	12.892	46.689	7.137	99	ESCELSOS	107.297	1.612	4.029	725
23	ECONOMUS	657.197	13.729	40.803	1.578	100	DURATEX	104.968	5.824	627	450
24	PREVI-BANERJ	654.520	7.575	22.725	5.642	101	CAPAF	103.189	1.898	10.801	1.330
25	PSS	626.130	8.992	17.429	2.575	102	FUNDAÇÃO CORSAN	103.106	4.546	14.372	1.203
26	FACHESF	617.762	7.534	22.602	4.331	103	ARUS	96.105	1.970	5.291	258
27	ELETROS	577.988	1.563	4.351	1.171	104	UNISYS PREVI	91.506	1.305	3.991	11
28	POSTALIS	560.339	77.265	231.795	3.744	105	COMPREV	88.765	3.497	9.692	1.053
29	FEMCO	548.663	7.040	28.753	6.912	106	JOHNSON & JOHNSON	87.716	4.931	nd	130
30	FASBEMGE	523.096	5.753	17.720	2.706	107	BANORTE	86.511	586	742	548
31	SERPROS	507.616	8.832	20.148	1.191	108	PREVDOW	86.329	1.261	2.576	73
32	CERES	438.961	10.485	30.427	1.559	109	PREVINOVARTIS	86.268	1.279	3.837	111
33	BRASLIGHT	438.799	6.616	17.508	2.990	110	CABEC	83.450	1.075	2.531	456
34	ELOS	428.192	2.449	10.763	2.234	111	MULTIPLA	81.310	6.301	8.304	105
35	BANDEPREV	410.796	1.784	9.165	1.292	112	PREVIPLAN	81.048	5.370	16.129	59
36	PRECE	384.677	10.287	45.443	3.559	113	ALCOA-PREVI	80.465	7.647	21.942	27
37	PREVI-GM	380.664	26.266	73.308	407	114	FUNGRAPA	79.352	1.881	5.677	171
38	FCRT	367.987	3.965	11.433	2.373	115	PREVIREFINACOES	77.605	2.175	5.294	101
39	CBS	359.569	7.746	37.408	11.816	116	PREVEME	75.258	2.938	5.338	187
40	FUNDAÇÃO BANRISUL	347.905	8.791	21.288	2.855	117	PREVILLARES	74.838	7.147	17.546	173
41	BRAHMA	340.380	17.182	51.546	2.257	118	PREVI-ERICSSON	72.959	3.313	4.687	46
42	REFER	334.991	10.250	63.689	22.092	119	CAPOF	70.471	1.205	2.598	270
43	ATTILIO FONTANA	319.038	21.491	32.652	2.364	120	CAPESESP	69.801	37.021	104.012	123
44	VOLKSWAGEN	317.418	45.887	137.661	298	121	ENERSUL	65.473	762	2.353	248
45	CREDIPREV-CREDIREAL	314.890	1.898	6.325	2.647	122	PREVID EXXON	65.038	1.247	2.696	140
46	FAELBA	312.141	3.720	16.310	1.642	123	SERGUS	64.201	960	2.673	114
47	FIBRA	302.840	1.515	4.861	568	124	FUNDAMBRAS	63.283	4.169	5.920	176
48	REGIUS	301.572	1.843	4.252	464	125	PREVISCANIA	63.181	3.288	8.581	25
49	ACOS	294.423	2.878	8.991	733	126	PREVISC	63.088	6.195	11.072	481
50	PREVIRB	290.548	669	2.019	893	127	CIBRIUS	62.692	3.387	8.685	485
51	CITIPREVI	280.976	8.289	20.764	43	128	FUNDIAGUA	61.127	2.752	7.932	128
52	PREVIMINAS	272.308	22.771	38.141	1.492	129	AG-PREV	60.729	5.038	9.265	42
53	FUSESC	261.981	5.367	14.908	984	130	CASA	60.651	3.839	8.337	23
54	BANESSES	261.627	2.764	7.321	1.068	131	IAJA	59.951	3.353	4.964	513
55	TREVO	256.441	5.729	12.331	195	132	SAO FRANCISCO	59.733	1.210	3.775	351
56	CELOS	250.816	5.079	16.372	1.819	133	CABEA	58.998	690	1.526	78
57	RHODIA	250.800	4.266	10.405	903	134	SOMUPP	57.186	3	153	134
58	SAO RAFAEL	245.924	6.714	20.096	44	135	SUPREV	53.736	319	1.870	616
59	ECOS	243.929	3.199	7.121	426	136	FACEAL	53.372	1.056	3.839	233
60	INFRAPREV	236.453	7.851	16.843	922	137	MENDESPREV	51.408	2.337	6.652	201
61	BASES	230.106	3.156	9.468	524	138	PREVIMAT	51.035	1.322	3.092	29
62	PREVHAB	229.727	4.763	15.919	2.263	139	ZENECA ICIFUND	50.703	1.169	2.223	69
63	SABESPREV	229.335	19.503	41.800	1.430	140	CIFRAO	50.374	1.544	2.477	496
64	SANPREV	218.273	6.028	13.860	165	141	FACEPI	50.043	1.191	4.800	365
65	BRASILETROS	214.520	1.639	9.168	1.836	142	GEIPREV	49.220	318	704	136
66	CAEMI	208.071	2.250	5.543	1.684	143	FASERN	49.026	559	2.619	262
67	PREVIGEL	199.309	11.845	19.563	272	144	CASFAM	48.678	2.922	12.030	1.088
68	FUNDAÇÃO PROMON	197.639	1.973	3.878	229	145	ABRILPREV	48.056	10.492	11.352	15
69	FUNEPP	184.850	13.398	34.939	1.119	146	FAPA	46.999	1.255	2.696	58
70	FUNSSSEST	176.080	3.588	12.330	534	147	PREVSAN	46.594	2.656	9.877	645
71	NUCLEOS	175.963	1.890	4.006	392	148	PRODUBAN	46.431	30	67	185
72	ARICANDUVA	174.807	1.678	2.424	8	149	FUNASA	45.777	1.891	5.747	301
73	PREBEG	174.160	3.021	6.133	724	150	PREVIKODAK	45.628	2.039	4.726	78
74	PREVIBOSCH	172.191	10.652	33.012	181	151	FASCEMAR	45.070	2.397	9.009	53
75	FASASS	172.142	5.702	14.429	626	152	PREVICAT	44.414	3.012	7.531	237
76	FACEB	171.375	1.421	5.344	560	153	DERMINAS	44.014	9.900	29.705	14
77	FAELCE	163.701	2.195	8.819	1.383	154	INDUSPREVI	43.909	2.545	4.757	240
						155	ROYALPREV	43.796	4.346	7.343	42

RANKING DOS INVESTIMENTOS (EM R\$ MIL)

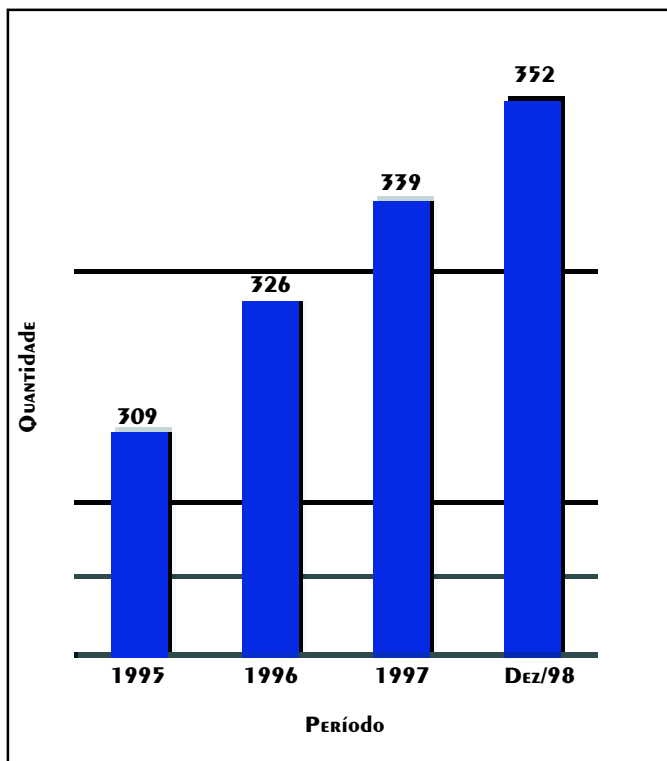
FEVEREIRO/99

POSICÃO	FUNDOS DE PENSÃO	INVESTIMENTOS R\$ MIL	PARTICIPANTES	DEPENDENTES	ASSISTIDOS	POSICÃO	FUNDOS DE PENSÃO	INVESTIMENTOS R\$ MIL	PARTICIPANTES	DEPENDENTES	ASSISTIDOS
156	COFAPREV	43.525	7.797	13.462	209	232	PREVMON	9.673	541	1.310	15
157	ELETRA	43.031	1.532	5.516	809	233	RANDONPREV	9.630	5.332	11.326	9
158	MULTIPREV	42.823	9.045	22.619	13	234	PREVQUAKER	8.909	3.205	5.663	6
159	PREVISAO	41.592	1.674	2.992	269	235	EATONPREV	8.899	497	1.225	16
160	ALCANPREV	41.259	2.613	5.864	96	236	POTIPREV	8.839	284	686	74
161	FUCAE	40.243	4.459	8.234	nd	237	FMCPREV	8.534	418	1.309	7
162	PARSE	39.584	281	920	78	238	FIBERPREV	8.478	751	1.741	1
163	GASIOUS	39.437	461	2.178	768	239	FUNTERRA	8.060	450	1.365	7
164	PREVINDUS	38.604	4.392	8.370	531	240	GTMPREVI	7.824	6.061	10.339	11
165	PREVITDB	38.142	2.734	6.540	47	241	PERDIGAO	7.613	14.134	21.212	7
166	CENTRUS MT	37.715	678	2.005	165	242	J&HPP	7.516	418	1.305	17
167	FIOPREV	37.379	3.878	7.475	152	243	LOCTITE	7.400	370	1.104	1
168	PREVILLOYDS	36.885	594	1.232	22	244	BANKBOSTON	7.351	4.171	6.798	nd
169	PREVCUMMINS	35.591	1.147	nd	60	245	PREVDEUTSCHE	7.316	285	666	5
170	SARAHPREVIDENCIA	34.394	3.481	4.794	nd	246	CISPER	7.192	1.202	2.275	14
171	AEROS	33.454	2.696	3.788	117	247	ROCHEPREV	6.972	1.555	2.473	2
172	GOODYEAR	33.372	4.844	7.266	77	248	DAREXPREV	6.798	548	786	28
173	SIAS	32.513	11.256	19.741	699	249	RESAPREV	6.505	272	656	8
174	FUNREDE	32.220	1.912	3.724	190	250	PERVICASTROL	5.936	298	800	19
175	WEG	32.177	6.214	11.220	36	251	MULTIPLIC	5.860	44	79	1
176	PREVICOKE	32.101	787	1.815	35	252	ORIOUS	5.503	20	71	55
177	FENIPREV	31.729	8.387	18.102	19	253	TRICHESPRESV	5.331	558	10	5
178	FAPERS	30.248	664	1.688	111	254	LILLYPREV	5.236	866	2.425	nd
179	OESPRESV	30.147	3.942	8.371	25	255	PREV AMERICA LATINA	5.054	267	334	5
180	PREVIALBARUS	28.062	4.380	4.913	15	256	VANLEER	5.008	826	2.299	2
181	PREVIM-MICHELIN PREV	27.983	3.845	11.544	3	257	RBS PREV	4.964	6.566	5.462	17
182	PREVMULTIPLIC	26.490	2.992	6.028	22	258	FACOPAC	4.764	1.512	3.024	6
183	ULTRAPREV	26.170	8	18	35	259	PREVI-FIERN	4.668	597	1.953	55
184	HERINGPREV	25.947	17.488	17	17	260	ICATU HARTFORD	4.524	4.635	9.883	nd
185	ODEPREV	25.902	2.642	6.760	nd	261	SILIUS	4.467	187	940	187
186	TEXPREV	25.088	1.133	nd	22	262	PREVICEL	4.462	498	871	nd
187	SPASAPREV	24.693	11.669	12.837	59	263	PREVCHEVRON	4.454	117	205	13
188	PREVI GILLETTE	22.484	2.110	3.559	16	264	ZENPREV	4.391	510	1.186	nd
189	VIKINGPREV	21.686	1.724	nd	3	265	SANEPREVI	3.738	1.088	nd	198
190	GEBSA-PREV	21.176	2.706	4.402	18	266	JOSAPREV	3.486	4.532	4.845	nd
191	FABASA	20.570	4.012	12.039	1	267	PREVPISA	3.427	447	1.164	nd
192	INSTITUTO SANDOZ	19.944	560	1.176	80	268	P&G PREV	3.176	1.840	920	nd
193	PENA BRANCA	19.787	981	3.072	25	269	PREVIF	3.128	303	379	4
194	PREVIDA	19.223	73	471	73	270	PREVITINTAS	3.092	334	240	nd
195	FUCAP	19.111	2.226	2.699	183	271	GZM-PREVI	2.986	1.735	354	nd
196	PREVBEP	18.936	235	451	38	272	TRAMONTINAPREV	2.606	4.075	7.130	nd
197	PREVI-INCEPA	18.907	3.243	nd	5	273	UNIPREVI	2.603	1.057	1.678	4
198	CHAMPREV	18.449	3.512	7.124	8	274	NALCOPREV	2.562	191	437	nd
199	FUNSEJEM	17.685	1.438	nd	44	275	FUMBESC	2.089	78	129	nd
200	SUPRE	17.567	798	2.624	68	276	BNL.PREVILAVORO	1.993	176	311	1
201	INERGUS	17.246	628	1.838	276	277	CREMERPREV	1.955	1.292	1.789	1
202	CARBOPREV	17.035	732	nd	12	278	MW PREV	1.853	134	56	nd
203	PREVIDEC	16.808	nd	nd	nd	279	LWW PREV	1.466	1.042	1.823	nd
204	PREVHENKEL	16.778	244	542	2	280	PREVILEAF	1.347	917	1.813	nd
205	MARCOPREV	16.537	4.477	9.124	4	281	RIBEIRAOPREV	1.239	317	603	nd
206	HP PREV	16.113	885	1.743	1	282	FUNDO NORCHEM	1.202	141	282	nd
207	FAPECE	16.069	920	1.916	12	283	FOLHAPREV	971	6.471	11.324	nd
208	FAECES	15.919	1.130	3.390	297	284	MESSIUS	747	610	727	nd
209	BERONPREV	15.597	931	2.154	4	285	BD PREV	645	nd	nd	nd
210	BRASPRESV	14.283	201	390	2	286	PRO-FUTURO	514	153	nd	nd
211	PINUSPREV	14.283	2.568	6.343	33	287	PREVIVER	135	95	240	nd
212	RECKITT & COLMAN	14.122	1.372	2.744	13	288	STEIO	46	48	144	2
213	MAPPIN	13.923	8.272	7.819	25	289	CAPEB	nd	154	381	7
214	MAUA PREV	13.429	2.154	4.788	23	290	CARFEPE	nd	2.058	3.709	2
215	BOAVISTA PREV	12.944	1.519	4.557	150	291	CEPLUS	nd	4.291	13.843	292
216	PORTOPREV	12.437	1.769	1.511	nd	292	CORRENTE	nd	4.975	6.306	18
217	PREVIBAN	12.427	278	718	81	293	FUNDAÇÃO GAROTO	nd	2.836	6.872	0
218	CAFBEV	12.254	907	2.096	126	294	FUNDAÇÃO MAC LAREN	nd	135	252	20
219	URANUS	12.027	7	34	25	295	MAGNUS	nd	4.660	11.668	23
220	JOAOM SALLÉS	11.930	20.869	52.641	187	296	MERCAPREV	nd	683	1.366	0
221	CAVA	11.912	4.340	6.207	594	297	PREVIMA	nd	172	176	0
222	VULCAPREV	11.733	1.597	3.489	51	298	PREVISERV	nd	56	148	0
223	PREVMOBIL	11.602	199	300	15						
224	PREVIARMC	11.557	695	2.210	30						
225	ALPHA	11.410	960	2.908	18						
226	SINGER	10.862	1.452	2.583	23						
227	PREVCAPCO	10.372	2.232	5.202	6						
228	PREVERHAAS	10.250	293	897	5						
229	FUNCASAL	10.198	997	2.835	98						
230	HOLANDAPREVI	9.834	1.939	4.848	10						
231	PREVI-CLARIANT	9.755	779	1.636	0						
							TOTAL	88.314.980	1.592.512	4.267.838	348.489

ND - NÃO DISPONÍVEL

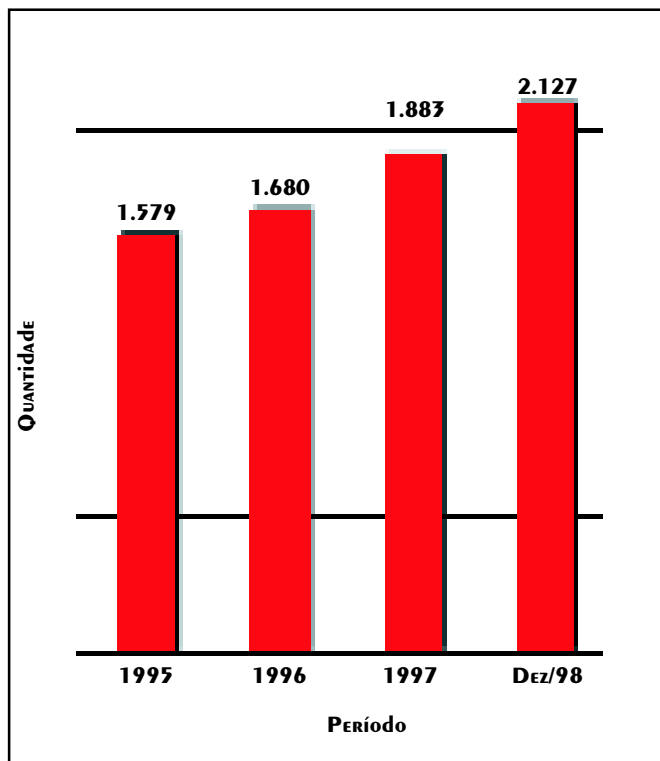
A VARIAÇÃO NEGATIVA DEVE-SE A APLICAÇÃO DA PORTARIA MPAS Nº4858 DE 26/11/98
Diário Oficial 04/12/98.

FUNDOS DE PENSÃO AUTORIZADOS



FONTE SPC

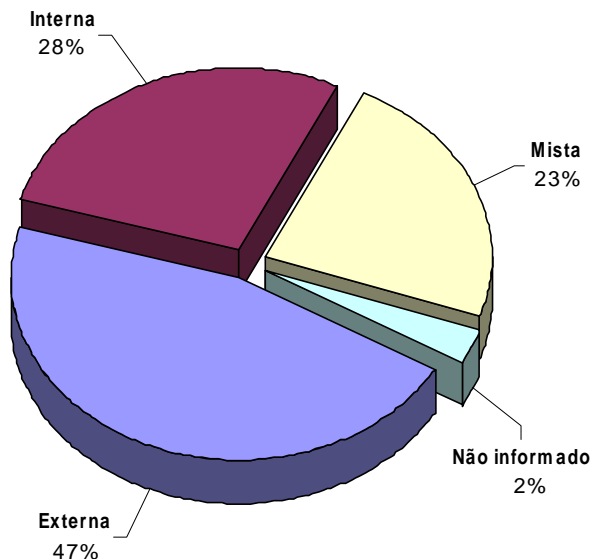
NÚMERO DE PATROCINADORAS DOS FUNDOS DE PENSÃO



FONTE SPC

Tipo de administração dos recursos financeiros

Dez/98



FONTE SPC

Evolução de beneficiários

Período	Ativos	Aposentados Pensionistas	Dependentes	População Total
1995	1.865.231	346.214	4.704.282	6.915.727
1996	1.795.780	383.922	4.624.284	6.803.986
1997	1.788.051	426.307	4.525.985	6.740.343
Dez/98	1.650.552	460.475	4.297.346	6.408.373

FONTE SPC