



ANO VIII Nº /99

ESTE ENCARTE É PARTE INTEGRANTE DA REVISTA ABRAPP Nº 254

**CARTEIRA CONSOLIDADA POR TIPO DE APLICAÇÃO**

(R\$ MILHÕES)

DISCRIMINAÇÃO	DEZ/94	%	DEZ/95	%	DEZ/96	%	DEZ/97	%	DEZ/98	%	MAR/99	%
01. Ações	18.177	39,1	16.923	29,5	22.162	30,9	24.724	28,5	17.465	19,2	21.594	23,2
02. Imóveis	6.692	14,4	8.548	14,9	9.225	12,9	9.038	10,4	9.684	10,7	9.877	10,6
03. Depósito a prazo	5.334	11,5	8.367	14,6	6.891	9,6	6.623	7,6	8.818	9,7	8.322	8,9
04. Fundos de investimentos - RF	5.779	12,4	6.826	11,9	12.064	16,8	16.729	19,3	20.648	22,8	22.683	24,4
05. Fundos de investimentos - RV	ND		ND		1.832	2,6	9.302	10,7	9.214	10,2	11.877	12,8
06. Empréstimo a participantes	887	1,9	1.067	1,9	1.592	2,2	1.623	1,9	1.740	1,9	1.735	1,9
07. Financiamento imobiliário	2.145	4,6	3.328	5,8	3.688	5,1	3.923	4,5	4.021	4,4	4.059	4,4
08. Debêntures	862	1,9	2.992	5,2	3.446	4,8	3.384	3,9	3.229	3,6	3.065	3,3
09. Títulos públicos	1.771	3,8	2.557	4,4	4.115	5,7	3.240	3,7	5.918	6,5	5.981	6,4
10. Outros	1.201	2,6	1.445	2,5	1.704	2,4	1.878	2,2	2.382	2,6	2.508	2,7
11. Oper. c/patrocinadoras	3.642	7,8	5.408	9,4	4.954	6,9	6.396	7,4	7.637	8,4	1.304	1,4
<b>TOTAL</b>	<b>46.488</b>	<b>100</b>	<b>57.461</b>	<b>100</b>	<b>71.672</b>	<b>100</b>	<b>86.861</b>	<b>100</b>	<b>90.757</b>	<b>100</b>	<b>93.004</b>	<b>100</b>

**Distribuição dos investimentos por setor vinculado aos fundos de pensão**

(R\$ MILHÕES)

SETORES	DEZ/94	DEZ/95	DEZ/96	DEZ/97	DEZ/98	MAR/99
<b>FINANCEIRO</b>	<b>23.924</b>	<b>29.403</b>	<b>36.576</b>	<b>43.302</b>	<b>43.876</b>	<b>46.950</b>
<b>SERVIÇOS</b>	<b>13.236</b>	<b>16.641</b>	<b>20.591</b>	<b>27.036</b>	<b>29.700</b>	<b>28.125</b>
<b>INDUSTRIAL</b>	<b>9.329</b>	<b>11.416</b>	<b>14.505</b>	<b>16.522</b>	<b>17.181</b>	<b>17.928</b>
PETROQUÍMICA	2.985	3.655	4.632	4.872	4.952	5.096
SIDERÚRGICA	3.042	3.406	4.198	4.614	4.399	4.445
MÁQUINAS E EQUIPAMENTOS	690	1.000	1.275	1.559	1.598	1.805
QUÍMICA	463	614	858	1.074	1.235	1.315
ELETR. ELETRÔNICA	433	555	677	800	845	939
AUTOMOBILÍSTICA	302	381	529	700	806	886
ALIMENTÍCIA	289	360	487	624	754	789
MINERAÇÃO	203	248	317	282	275	291
Bebidas	190	212	268	334	377	390
OUTROS	732	985	1.264	1.664	1.940	1.973
<b>Total</b>	<b>46.488</b>	<b>57.461</b>	<b>71.672</b>	<b>86.861</b>	<b>90.757</b>	<b>93.004</b>

**CRESCIMENTO DOS INVESTIMENTOS**

(R\$ MILHÕES)

Período	INVESTIMENTOS		VARIACÃO	* VARIACÃO MÉDIA ACUM.
	Inicial	Final		
1994	///	46.488	///	///
1995	46.488	57.461	23,6%	23,60%
1996	57.461	71.672	24,7%	24,17%
1997	71.672	86.861	21,2%	23,17%
1998	86.861	90.757	4,5%	18,20%
MAR/99	90.757	93.004	2,5%	17,72%

**Total de investimentos per capita/50 maiores fundos de pensão**

Período	Ativos R\$ milhões	Participantes (milhares)	Ativos per capita (R\$ milhares)
1994	40.715	1.232	33,1
1995	49.777	1.214	41,0
1996	61.431	1.137	54,0
1997	73.859	1.079	68,5
1998	75.755	1.057	71,7
MAR/99	77.825	1.025	75,9

\* Média até o limite de cada ano.

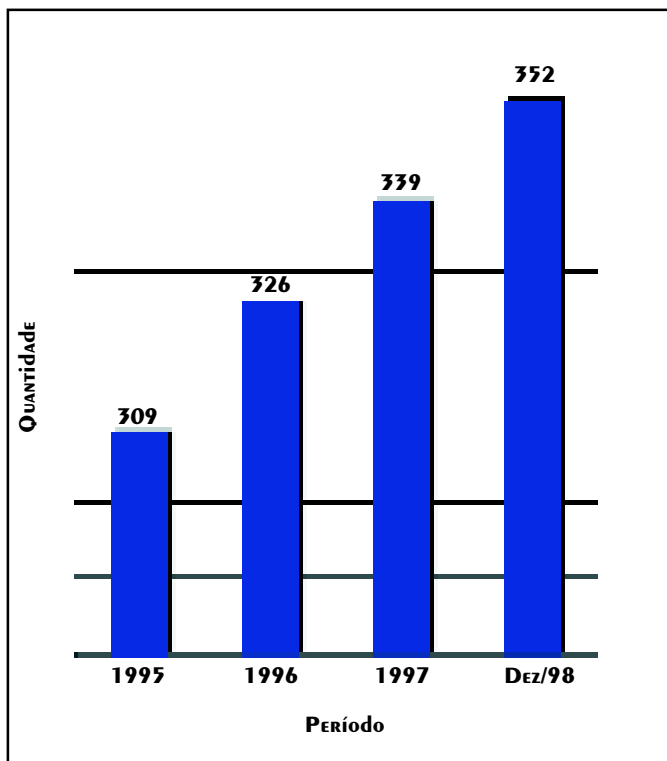
# RANKING DOS INVESTIMENTOS (EM R\$ MIL)

MARÇO/99

POSICÃO	FUNDOS DE PENSÃO	INVESTIMENTOS R\$ MIL	PARTICIPANTES	DEPENDENTES	ASSISTIDOS	POSICÃO	FUNDOS DE PENSÃO	INVESTIMENTOS R\$ MIL	PARTICIPANTES	DEPENDENTES	ASSISTIDOS
1	PREVI	24.597.167	70.587	273.076	48.128	80	FRANCISCO CONDE	164.316	5.344	7.032	331
2	FUNCEF	5.467.936	54.912	157.959	12.317	81	PREVINOR	163.050	3.464	10.392	328
3	SISTEL	5.375.202	60.321	215.672	17.370	82	AGFOS	162.254	4.438	14.247	311
4	PETROS	4.690.965	42.769	244.428	38.707	83	FUSAN	160.938	3.924	13.696	999
5	CENTRUS	4.106.539	84	2.107	1.252	84	CELPOS	159.066	3.124	11.405	2.458
6	FUNDACAO CESP	3.428.151	29.241	98.563	17.220	85	PREV DATA	153.686	3.726	5.590	606
7	VALIA	2.036.553	13.559	80.329	13.602	86	PREVINORTE	153.246	3.028	7.757	596
8	ITAUBANCO	1.783.487	30.470	30.484	1.544	87	GERDAU	148.410	8.583	18.422	43
9	FORLUZ	1.522.995	11.935	56.799	7.506	88	SAO BERNARDO	146.887	7.360	24.567	857
10	FUNDACAO COPEL	1.309.414	7.244	17.068	4.124	89	FASC	145.787	7.198	13.939	3
11	REALGRANDEZA	1.249.324	5.536	25.192	4.506	90	METRUS	145.327	7.995	17.682	254
12	AERUS	1.231.463	34.061	54.804	4.760	91	ISBRE	135.897	465	1.296	118
13	FAPES	1.179.345	1.798	6.303	742	92	PREVUNIAO	132.169	6.614	13.790	262
14	TELOS	913.141	9.101	33.076	2.663	93	BASF	132.100	5.115	15.559	127
15	FUNBEP	852.015	9.930	27.368	2.995	94	COMSHELL	131.581	2.624	4.762	151
16	CAPEF	838.922	3.593	16.193	3.077	95	PREVI-SIEMENS	130.909	8.273	12.410	228
17	BANESPREV	837.444	22.003	31.947	2.329	96	FRANCISCO M BASTOS	128.460	4.007	6.256	192
18	PORTUS	827.046	10.460	31.987	6.047	97	ACESITA	115.407	4.044	0	120
19	CCF	789.818	59.450	187.692	3.114	98	ESCELSOS	112.321	1.612	4.029	725
20	ELETROCEEE	780.224	9.255	25.142	2.013	99	DURATEX	109.884	5.789	629	452
21	IBM	749.647	4.174	8.036	866	100	CAPAF	107.701	1.898	10.801	1.330
22	USIMINAS	705.006	12.905	46.732	7.105	101	BRASILETROS	105.007	1.639	9.168	1.836
23	ECONOMUS	687.974	13.729	40.803	1.578	102	FUNDACAO CORSAN	103.379	4.535	14.354	1.207
24	PREVI-BANERJ	685.171	7.575	22.725	5.642	103	ARUS	101.068	1.844	5.225	265
25	PSS	655.451	8.992	17.429	2.575	104	UNISYSPREVI	95.791	1.305	3.991	11
26	FACHESF	646.693	7.534	22.602	4.331	105	COMPREV	92.920	3.497	9.692	1.053
27	ELETROS	598.221	1.563	4.351	1.171	106	JOHNSON & JOHNSON	91.823	4.931	0	130
28	POSTALIS	586.580	77.265	231.795	3.744	107	BANORTE	90.562	586	742	548
29	FEMCO	575.756	6.595	27.993	7.015	108	PREVDOW	90.372	1.261	2.576	73
30	SERPROS	535.359	8.706	19.888	1.207	109	PREVINOVARTIS	90.308	1.279	3.837	111
31	FASBEMGE	534.689	5.753	17.720	2.706	110	CABEC	87.357	1.075	2.531	456
32	CERES	459.517	10.485	30.427	1.559	111	MULTIPLA	86.865	6.301	8.304	105
33	BRASLIGHT	456.434	6.628	17.534	3.015	112	PREVIPLAN	84.844	5.370	16.129	59
34	ELOS	448.519	2.449	10.763	2.234	113	ALCOA-PREVI	84.233	7.647	21.942	27
35	PREVI-GM	447.124	26.266	73.308	407	114	FUNGRAPA	83.068	1.881	5.677	171
36	BANDEPREV	432.312	1.784	9.165	1.292	115	PREVIREFINACOES	81.239	2.175	5.294	101
37	PRECE	400.072	10.287	45.443	3.559	116	PREVEME	78.783	2.938	5.338	187
38	FCRT	390.180	3.969	11.438	2.390	117	PREVILLARES	78.341	7.147	17.546	173
39	CBS	376.407	7.746	37.408	11.816	118	PREVI-ERICSSON	76.374	3.313	4.687	46
40	FUNDACAO BANRISUL	365.983	8.791	21.288	2.855	119	CAPOF	73.770	1.205	2.598	270
41	BRAHMA	356.320	17.182	51.546	2.257	120	CAPESEP	73.732	37.002	103.744	124
42	REFER	350.678	10.059	63.374	22.142	121	FUNDAMBTRAS	73.001	4.100	5.722	116
43	ATTILIO FONTANA	333.978	21.491	32.652	2.364	122	SERGUS	70.926	960	2.673	114
44	VOLKSWAGEN	332.284	45.887	137.661	298	123	ENERSUL	68.539	762	2.353	248
45	FAELBA	326.759	3.720	16.310	1.642	124	PREVIDEXXON	68.084	1.247	2.696	140
46	CREDIPREV-CREDIREAL	324.317	1.885	6.321	2.644	125	PREVISC	67.581	6.100	10.917	489
47	FIBRA	317.023	1.515	4.861	568	126	PREVISCANIA	66.139	3.288	8.581	25
48	REGIUS	315.695	1.843	4.252	464	127	CIBRIUS	64.258	3.387	8.685	485
49	ACOS	312.750	2.854	8.960	735	128	FUNDIAGUA	64.242	2.748	7.958	130
50	PREVIRB	300.937	667	2.016	892	129	CASA	63.491	3.839	8.337	23
51	CITIPREVI	300.449	8.289	20.764	43	130	IAJA	63.290	3.370	4.966	515
52	PREVIMINAS	298.086	22.771	38.141	1.492	131	CABEA	62.724	683	1.526	79
53	FUSESC	276.367	5.347	14.905	996	132	SAO FRANCISCO	62.530	1.210	3.775	351
54	BANESES	268.950	2.764	7.321	1.068	133	AG-PREV	61.997	5.038	9.265	42
55	TREVO	264.689	5.662	12.198	199	134	SOMUPP	59.864	3	153	133
56	CELOS	262.562	5.079	16.372	1.819	135	SUPREV	56.251	319	1.870	616
57	RHODIA	262.545	4.266	10.405	903	136	ZENECAICIFUND	54.200	1.169	2.223	69
58	SAORAFEL	257.440	6.714	20.096	44	137	PREVIMAT	53.424	1.322	3.092	29
59	ECOS	252.972	3.199	7.121	426	138	CIFRAO	52.733	1.544	2.477	496
60	INFRAPREV	248.750	7.895	16.828	925	139	ABRILPREV	52.505	10.492	11.352	15
61	SABESPREV	245.097	19.503	41.800	1.449	140	FACEPI	52.386	1.191	4.800	365
62	PREVHAB	243.063	4.763	15.916	2.262	141	MENDESPREV	51.534	2.336	6.653	205
63	BASES	240.882	3.156	9.468	524	142	GEIPREV	51.526	318	704	136
64	SANPREV	220.834	6.028	13.860	165	143	CASFAM	50.958	2.922	12.030	1.088
65	CAEMI	217.815	2.250	5.543	1.684	144	FAPA	50.700	1.250	2.696	60
66	PREVIGEL	211.245	11.833	19.537	279	145	PREVSAN	49.571	2.656	9.877	645
67	FUNDACAO PROMON	206.895	1.973	3.878	229	146	PRODUBAN	48.606	30	67	185
68	FUNEPP	193.508	13.398	34.939	1.119	147	FUNASA	47.920	1.891	5.747	301
69	NUCLEOS	187.489	1.890	4.006	392	148	PREVIKODAK	47.766	2.039	4.726	78
70	FUNSSSEST	184.325	3.588	12.330	534	149	FASCEMAR	47.180	2.397	9.009	53
71	PREBEG	182.316	3.021	6.133	724	150	ELETRA	46.583	1.532	5.516	809
72	PREVIBOSCH	180.936	9.872	29.920	199	151	PREVICAT	46.493	3.012	7.531	237
73	FACEB	180.805	1.421	5.344	560	152	DERMINAS	46.076	9.900	29.705	14
74	FASASS	180.204	5.702	14.429	626	153	ROYALPREV	45.847	4.346	7.343	42
75	ARICANDUVA	180.087	1.662	2.418	8	154	COFAPREV	45.563	7.797	13.462	209
76	DESBAN	172.284	474	1.489	170	155	INDUSPREVI	45.420	2.549	4.773	245
77	FIPCCQ	171.555	3.003	9.133	137	156	MULTIPREV	44.829	9.045	22.619	13
78	PREVIBAYER	167.798	2.703	4.966	727	157	ALCANPREV	43.708	2.613	5.864	96
79	FAELCE	164.729	2.195	8.819	1.383	158	PREVISAO	43.540	1.674	2.992	269

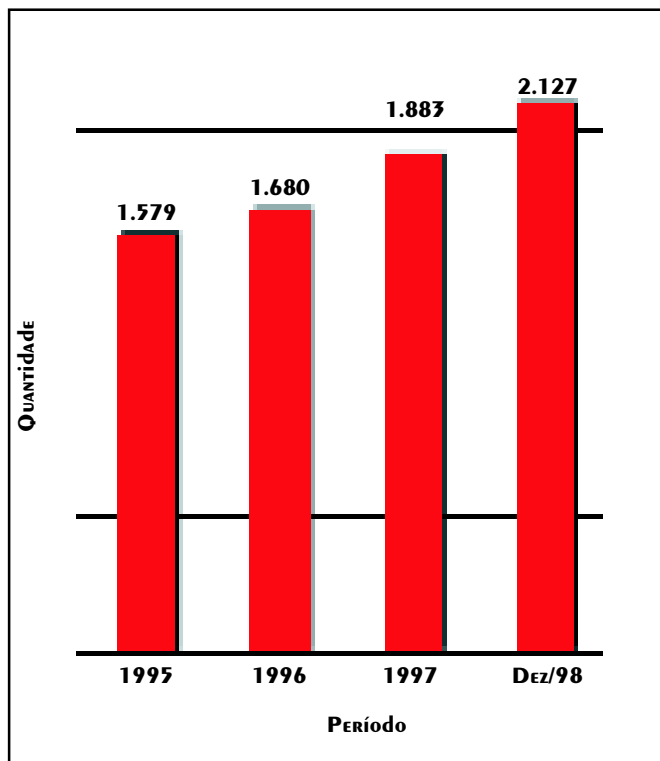


## FUNDOS DE PENSÃO AUTORIZADOS



FONTE SPC

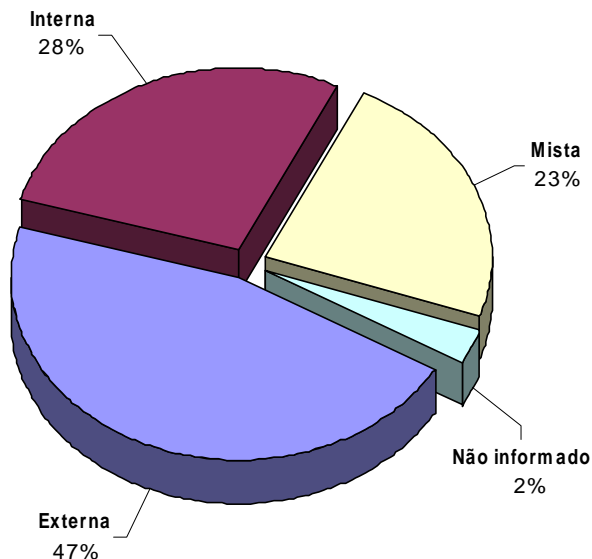
## NÚMERO DE PATROCINADORAS DOS FUNDOS DE PENSÃO



FONTE SPC

## Tipo de administração dos recursos financeiros

Dez/98



FONTE SPC

## Evolução de beneficiários

Período	Ativos	Aposentados Pensionistas	Dependentes	População Total
1995	1.865.231	346.214	4.704.282	6.915.727
1996	1.795.780	383.922	4.624.284	6.803.986
1997	1.788.051	426.307	4.525.985	6.740.343
Dez/98	1.650.552	460.475	4.297.346	6.408.373

FONTE SPC