

CONSOLIDADO ESTATÍSTICO

ASSOCIAÇÃO BRASILEIRA DAS ENTIDADES FECHADAS DE PREVIDÊNCIA PRIVADA - ANO VIII - Nº 14 - Maio/99
ESTE ENCARTE É PARTE INTEGRANTE DA REVISTA ABRAPP Nº 255

CARTEIRA CONSOLIDADA POR TIPO DE APLICAÇÃO

(R\$ MILHÕES)

Discriminação	Dez/94	%	Dez/95	%	Dez/96	%	Dez/97	%	Dez/98	%	Mai/99	%
01. Ações	18.177	39,1	16.923	29,5	22.162	30,9	24.724	28,5	17.465	19,2	21.636	22,8
02. Imóveis	6.692	14,4	8.548	14,9	9.225	12,9	9.038	10,4	9.684	10,7	9.876	10,4
03. Depósito a prazo	5.334	11,5	8.367	14,6	6.891	9,6	6.623	7,6	8.818	9,7	7.176	7,6
04. Fundos de investimentos - RF	5.779	12,4	6.826	11,9	12.064	16,8	16.729	19,3	20.648	22,8	25.409	26,8
05. Fundos de investimentos - RV	ND		ND		1.832	2,6	9.302	10,7	9.214	10,2	11.823	12,4
06. Empréstimo a participantes	887	1,9	1.067	1,9	1.592	2,2	1.623	1,9	1.740	1,9	1.756	1,9
07. Financiamento imobiliário	2.145	4,6	3.328	5,8	3.688	5,1	3.923	4,5	4.021	4,4	4.032	4,2
08. Debêntures	862	1,9	2.992	5,2	3.446	4,8	3.384	3,9	3.229	3,6	2.952	3,1
09. Títulos públicos	1.771	3,8	2.557	4,4	4.115	5,7	3.240	3,7	5.918	6,5	7.458	7,8
10. Outros	1.201	2,6	1.445	2,5	1.704	2,4	1.878	2,2	2.382	2,6	2.602	2,7
11. Oper. c/patrocinadoras	3.642	7,8	5.408	9,4	4.954	6,9	6.396	7,4	7.637	8,4	312	0,3
TOTAL	46.488	100	57.461	100	71.672	100	86.861	100	90.757	100	95.032	100

DISTRIBUIÇÃO DOS INVESTIMENTOS POR SETOR VINCULADO AOS FUNDOS DE PENSÃO

(R\$ MILHÕES)

Setores	Dez/94	Dez/95	Dez/96	Dez/97	Dez/98	Mai/99
Financeiro	23.924	29.403	36.576	43.302	43.876	47.239
Serviços	13.236	16.641	20.591	27.036	29.700	29.268
Industrial	9.329	11.416	14.505	16.522	17.181	18.523
Petroquímica	2.985	3.655	4.632	4.872	4.952	5.254
Siderúrgica	3.042	3.406	4.198	4.614	4.399	4.671
Máquinas e equipamentos	690	1.000	1.275	1.559	1.598	1.861
Química	463	614	858	1.074	1.235	1.358
Eletrônica	433	555	677	800	845	929
Automobilística	302	381	529	700	806	913
Alimentícia	289	360	487	624	754	813
Mineração	203	248	317	282	275	301
Bebidas	190	212	268	334	377	402
Outros	732	985	1.264	1.664	1.940	2.022
Total	46.488	57.461	71.672	86.861	90.757	95.032

CRESCIMENTO DOS INVESTIMENTOS

(R\$ MILHÕES)

Período	INVESTIMENTOS		VARIÇÃO	* VARIÇÃO MÉDIA ACUM.
	INICIAL	FINAL		
1994	///	46.488	///	///
1995	46.488	57.461	23,6%	23,60%
1996	57.461	71.672	24,7%	24,17%
1997	71.672	86.861	21,2%	23,17%
1998	86.861	90.757	4,5%	18,20%
Mai/99	90.757	95.032	4,7%	17,57%

TOTAL DE INVESTIMENTOS PER CAPITA/50 MAIORES FUNDOS DE PENSÃO

Período	ATIVOS R\$ milhões	PARTICIPANTES (MILHARES)	ATIVOS PER CAPITA (R\$ MILHARES)
1994	40.715	1.232	33,1
1995	49.777	1.214	41,0
1996	61.431	1.137	54,0
1997	73.859	1.079	68,5
1998	75.755	1.057	71,7
Mai/99	79.045	1.090	72,5

* MÉDIA ATÉ O LIMITE DE CADA ANO.

RANKING DOS INVESTIMENTOS (EM R\$ MIL)

MAIO/99

POSICÃO	FUNDOS DE PENSÃO	INVESTIMENTOS R\$ MIL	PARTICIPANTES	DEPENDENTES	ASSISTIDOS	POSICÃO	FUNDOS DE PENSÃO	INVESTIMENTOS R\$ MIL	PARTICIPANTES	DEPENDENTES	ASSISTIDOS
1	PREVI	24.967.516	72.486	273.392	48.481	87	PREVDATEA	158.365	3.726	5.590	606
2	FUNCEF	5.684.641	54.822	158.416	12.364	88	PREVINORTE	157.912	3.028	7.757	596
3	SISTEL	5.590.013	58.776	214.618	19.160	89	SAO BERNARDO	151.359	7.360	24.567	857
4	PETROS	4.833.886	42.044	242.890	38.948	90	FASC	150.226	7.198	13.939	3
5	FUNDACAO CESP	3.677.111	26.142	91.934	17.574	91	METRUS	149.749	7.995	17.682	254
6	CENTRUS	3.386.883	87	2.111	1.254	92	ISBRE	140.816	464	1.289	118
7	VALIA	2.101.444	13.531	80.027	13.653	93	BASF	137.647	5.107	15.546	129
8	ITAUBANCO	1.816.603	30.470	30.484	1.544	94	PREVUNIAO	136.191	6.614	13.790	262
9	FORLUZ	1.571.421	11.935	56.799	7.506	95	COMSHELL	135.586	2.624	4.762	151
10	REAL GRANDEZA	1.310.000	5.380	25.023	4.749	96	FRANCISCO M BASTOS	135.017	3.917	6.113	194
11	AERUS	1.306.373	34.447	51.151	4.810	97	PREVSIEMENS	134.894	8.273	12.410	228
12	FAPES	1.225.214	1.798	6.303	742	98	ESCELSOS	130.217	1.612	4.029	725
13	TELOS	943.545	8.753	32.281	2.788	99	ACESITA	118.920	4.044	0	120
14	FUNDACAO COPEL	933.389	7.244	17.068	4.124	100	DURATEX	113.230	5.789	646	461
15	BANESPREV	882.492	23.162	30.733	1.671	101	BRASILETROS	111.213	1.639	9.168	1.836
16	FUNBEP	876.769	9.930	27.357	2.996	102	CAPAF	110.311	1.887	10.777	1.333
17	CAPEF	867.935	3.571	16.167	3.083	103	FUNDACAO CORSAN	105.636	4.511	14.329	1.221
18	PORTUS	852.223	10.460	31.987	6.047	104	ARUS	104.144	1.844	5.225	265
19	CCF	828.524	45.716	147.102	3.318	105	UNISYSPREVI	98.708	1.305	3.991	11
20	ELETROCEEE	825.536	9.123	24.905	2.049	106	COMPREV	95.750	3.497	9.692	1.053
21	IBM	772.466	4.174	8.036	866	107	JOHNSON & JOHNSON	94.619	4.931	0	130
22	ECONOMUS	726.657	13.729	40.803	1.578	108	BANORTE	93.318	586	742	548
23	USIMINAS	723.394	12.905	46.732	7.105	109	PREVDOW	93.123	1.261	2.576	73
24	PREVI-BANERJ	706.029	7.575	22.725	5.642	110	PREVINOVARTIS	93.056	1.279	3.837	111
25	FACHESF	666.377	7.534	22.602	4.331	111	CABEC	90.016	1.075	2.531	456
26	PSS	636.510	8.992	17.429	2.575	112	MULTIPLA	89.509	6.301	8.304	105
27	ELETROS	615.412	1.561	4.346	1.175	113	PREVIPLAN	87.428	5.370	16.129	59
28	POSTALIS	604.438	77.265	231.795	3.744	114	ALCOA-PREVI	86.798	7.647	21.942	27
29	FEMCO	586.315	6.410	28.417	7.144	115	FUNGRAPA	85.596	1.881	5.677	171
30	SERPROS	579.247	7.820	18.572	1.475	116	PREVIREFINACOES	83.711	2.175	5.294	101
31	FASBEMGE	546.809	5.286	17.156	2.693	117	PREVEME	81.181	2.938	5.338	187
32	CERES	474.539	10.439	27.750	1.696	118	PREVILLARES	80.723	7.147	17.546	173
33	CBS	474.136	7.537	37.109	11.971	119	PREV-ERICSSON	78.699	3.313	4.687	46
34	BRASLIGHT	471.360	6.611	17.531	3.054	120	FUNDAMBTRAS	76.723	4.119	5.761	117
35	ELOS	462.174	2.449	10.763	2.234	121	CAPOF	76.015	1.205	2.598	270
36	PREVIGM	460.735	26.266	73.308	407	122	ENERSUL	74.357	755	2.332	249
37	BANDEPREV	445.471	1.784	9.165	1.292	123	SERGUS	73.084	960	2.673	114
38	PRECE	412.252	10.287	45.443	3.559	124	PREVISC	71.431	5.978	10.618	499
39	FCRT	405.469	3.926	11.435	2.411	125	PREVIDEXXON	70.157	1.247	2.696	140
40	REFER	395.329	9.909	63.133	22.184	126	CAPESEP	69.702	37.021	103.797	123
41	FUNDACAO BANRISUL	377.123	8.791	21.288	2.855	127	PREVISCANIA	68.153	3.288	8.581	25
42	BRAHMA	367.167	17.182	51.546	2.257	128	SAO FRANCISCO	67.814	1.166	3.550	355
43	ATTILIO FONTANA	344.147	21.491	32.652	2.364	129	CIBRIUS	66.211	3.387	8.685	485
44	VOLKSWAGEN	342.402	45.887	137.661	298	130	FUNDIAGUA	66.199	2.748	7.958	130
45	FAELBA	336.707	3.720	16.310	1.642	131	IAJA	65.580	3.382	4.984	515
46	ACOS	333.106	3.126	9.548	741	132	CASA	65.424	3.839	8.337	23
47	CREDIPREV-CREDIREAL	332.072	1.841	5.946	2.638	133	CABEA	65.260	678	1.526	79
48	FIBRA	326.674	1.515	4.861	568	134	AG-PREV	64.980	4.398	8.133	43
49	REGIUS	325.307	1.843	4.252	464	138	ABRILPREV	62.304	10.492	11.352	15
50	PREVIRB	313.393	657	2.009	898	135	SOMUPP	60.961	3	153	131
51	PREVIMINAS	311.346	22.771	38.141	1.492	136	SUPREV	57.313	324	1.878	615
52	CITIPREVI	309.595	8.289	20.764	43	137	ZENECA ICFUND	55.852	1.169	2.223	69
53	GEAP	308.160	98.896	172.136	0	139	PREVIMAT	55.049	1.322	3.092	29
54	FUSESC	282.443	5.327	14.859	1.007	140	GEIPREV	54.381	318	704	136
55	BANESSES	277.138	2.764	7.321	1.068	141	CIFRAO	54.340	1.544	2.477	496
56	RHODIA	272.469	4.224	10.307	918	142	FACEPI	53.980	1.191	4.800	365
57	CELOS	270.554	5.079	16.372	1.819	143	CASFAM	52.509	2.922	12.030	1.088
58	TREVO	268.221	5.492	11.856	203	144	MENDES PREV	52.143	2.347	6.688	209
59	SAORAFANEL	265.276	6.714	20.096	44	145	OPA	51.297	1.252	2.697	62
60	ECOS	261.625	3.199	7.121	426	146	PREVSAN	51.080	2.656	9.877	645
61	SABESPREV	258.587	19.510	41.813	1.465	147	PRODUBAN	50.084	30	67	185
62	INFRAPREV	258.156	7.926	16.752	933	148	FUNASA	49.379	1.891	5.747	301
63	PREVHAB	250.462	4.763	15.916	2.262	149	PREVIKODAK	49.222	2.039	4.726	78
64	BASES	248.216	3.156	9.468	524	150	FASCEMAR	48.617	2.397	9.009	53
65	SANPREV	227.558	6.028	13.860	165	151	PREVINDUS	48.115	4.404	8.854	538
66	CAEMI	224.446	2.250	5.543	1.684	152	ELETRA	48.001	1.532	5.516	809
67	FUNDACAO PROMON	213.195	1.973	3.878	229	153	PREVICAT	47.908	3.012	7.531	237
68	PREVIGEL	212.646	11.890	18.640	315	154	DERMINAS	47.477	9.900	29.705	14
69	FUNEPP	199.399	13.398	34.939	1.119	155	ROYALPREV	47.243	4.346	7.343	42
70	NUCLEOS	193.200	1.890	4.006	392	156	COFAPREV	46.949	7.797	13.462	209
71	FUNSSSEST	189.934	3.588	12.330	534	157	INDUSPREVI	46.804	2.549	4.773	245
72	PREBEG	187.866	3.021	6.133	724	158	MULTIPREV	46.193	9.045	22.619	13
73	PREVIBOSCH	186.445	10.652	33.012	181	159	GASIUS	45.363	448	2.102	759
74	ARICANDUVA	186.405	1.662	2.418	8	160	ALCANPREV	45.039	2.613	5.864	96
75	FASASS	185.689	5.702	14.429	626	161	PREVISAO	44.866	1.674	2.992	269
76	FACEB	182.040	1.408	5.288	562	162	PREVILLOYDS	44.801	605	1.254	22
77	DESBAN	179.202	475	1.491	171	163	FUCAE	43.410	4.459	8.234	0
78	PREVIBAYER	172.906	2.699	4.939	751	164	FASERN	43.188	666	2.972	263
79	FIPECQ	172.700	3.003	9.133	137	165	PARSE	42.698	281	920	78
80	FRANCISCO CONDE	169.318	5.344	7.032	331	166	PREVITDB	42.033	2.734	6.540	47
81	PREVINOR	168.015	3.464	10.392	328	167	CENTRUSMT	40.682	678	2.005	165
82	AGROS	167.862	4.390	14.112	314	168	FIOPREV	40.511	3.876	7.506	152
83	FUSAN	166.883	3.915	13.307	1.008	169	SARAH PREVIDENCIA	38.477	3.481	4.794	0
84	FAELCE	166.306	2.193	8.768	1.388	170	AEROS	38.438	2.704	3.742	118
85	CELPOS	163.909	3.124	11.405	2.458	171	PREVCUMMINS	38.393	1.147	0	60
86	GERDAU	163.490	8.939	18.860	43	172	GOODYEAR	35.997	4.844	7.266	77

RANKING DOS INVESTIMENTOS (EM R\$ MIL)

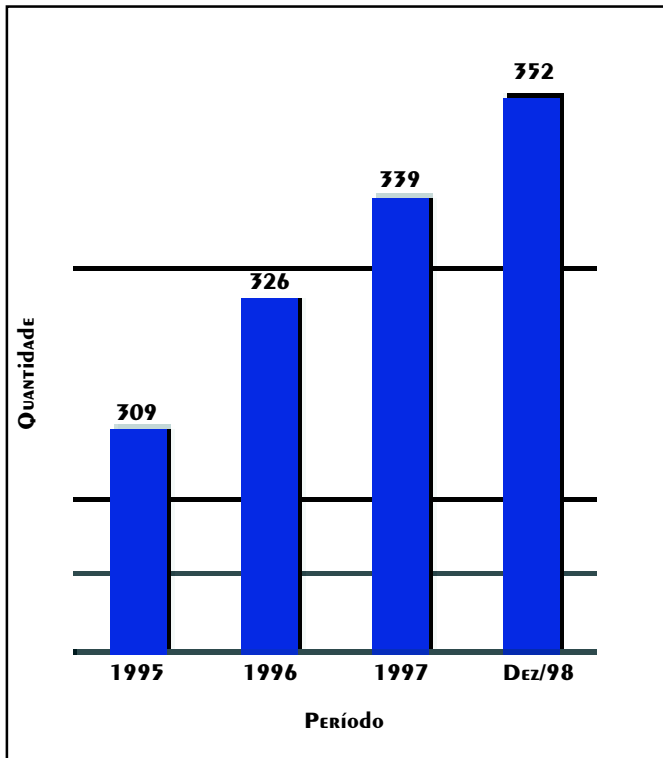
MAIO/99

Posi- ÇÃO	FUNDOS DE PENSÃO	INVESTIMENTOS R\$ MIL	PARTICI- PANTES	DEPEN- DENTES	ASSIS- TIDOS	Posi- ÇÃO	FUNDOS DE PENSÃO	INVESTIMENTOS R\$ MIL	PARTICI- PANTES	DEPEN- DENTES	ASSIS- TIDOS
173	WEG	34.708	6.214	11.220	36	253	MULTIPLIC	6.321	44	79	1
174	PREVICOKE	34.628	787	1.815	35	254	TRICHESPREV	6.165	549	679	6
175	FENIPREV	33.882	8.387	18.102	19	255	ORIOUS	5.938	20	71	55
176	FAPERS	33.753	664	1.683	112	256	LILLYPREV	5.646	866	2.425	0
177	OESPREV	32.953	3.942	8.371	25	257	PREVAMERICLATINA	5.453	267	334	5
178	SIAS	31.763	11.256	19.741	699	258	VANLEER	5.402	826	2.299	2
179	FACEAL	31.030	1.054	3.469	207	259	RBSPREV	5.355	6.566	5.462	17
180	PREVMULTIPLIC	30.829	2.908	5.864	24	260	FACOPAC	5.138	1.512	3.024	6
181	PREVIM-MICHELINPREV	30.658	3.845	11.544	3	261	PREV-FIERN	4.932	597	1.953	55
182	PREVIALBARUS	30.271	4.380	4.913	15	262	ICATU HARTFORD	4.881	4.635	9.883	0
183	ULTRAPREV	28.227	8	18	35	263	ZENPREV	4.820	510	1.186	0
184	ODEPREV	27.940	2.642	6.760	0	264	PREVICEL	4.814	498	871	0
185	FUNREDE	27.121	1.873	3.722	194	265	PREVCHEVRON	4.804	117	205	13
186	TEXPREV	27.062	1.133	0	22	266	SILIUS	4.377	186	940	188
187	SPASAPREV	26.638	11.669	12.837	59	267	SWPREV	4.171	1.419	2.687	1
188	PREVIGILLETTE	24.254	2.110	3.559	16	268	SANEPREVI	4.162	1.053	0	195
189	VIKINGPREV	23.620	1.637	0	3	269	JOSAPREV	3.759	4.532	4.845	0
190	FABASA	23.183	3.981	11.946	1	270	PREVPISA	3.698	447	1.164	0
191	GEBSA-PREV	22.843	2.706	4.402	18	271	P&G PREV	3.427	1.840	920	0
192	INSTITUTO SANDOZ	21.514	560	1.176	80	272	PREVIF	3.376	303	379	4
193	PENA BRANCA	21.109	981	3.072	25	273	PREVITINTAS	3.342	334	240	0
194	PREVIDA	20.737	73	471	73	274	PREVIMA	3.330	172	176	0
195	PREVBEP	20.428	235	451	38	275	GZM-PREVI	3.222	1.735	354	0
196	PREVHINCEPA	20.397	3.243	0	5	276	TRAMONTINAPREV	2.812	4.075	7.130	0
197	CHAMPREV	19.901	3.512	7.124	8	277	UNIPREVI	2.808	1.057	1.678	4
198	FUCAP	19.760	2.149	2.342	183	278	NALCOPREV	2.806	191	437	0
199	SUPRE	18.983	789	2.610	71	279	FUMBESC	2.253	78	129	0
200	INERGUS	18.602	628	1.838	276	280	LWWPREV	2.194	1.042	1.823	0
201	FUNSEJEM	18.485	1.438	0	44	281	BNLPREVILAVORO	2.152	176	311	1
202	CARBOPREV	18.377	732	0	12	282	CREMERPREV	2.108	1.292	1.789	1
203	PREVIDEC	18.129	0	0	0	283	MWPREV	1.999	134	56	0
204	PREVHENKEL	18.098	244	542	2	284	PREVILEAF	1.452	917	1.813	0
205	MARCOPREV	18.056	4.477	9.124	4	285	RIBEIRAO PREV	1.336	317	603	0
206	HPPREV	17.597	885	1.743	1	286	FUNDO NORCHEM	1.235	130	260	0
207	FAPECE	17.333	920	1.916	12	287	FOLHAPREV	1.048	6.471	11.324	0
208	FAECES	17.172	1.130	3.390	297	288	MESSIUS	805	610	727	0
209	BERONPREV	16.825	931	2.154	4	289	BDPREV	696	0	0	0
210	BRASPREV	15.876	198	385	2	290	PRO-FUTURO	553	153	0	0
211	PINUSPREV	15.408	2.568	6.343	13	291	PREVIVER	147	95	240	0
212	RECKITT & COLMAN	15.233	1.372	2.744	33	292	STEIO	49	48	144	2
213	MAPPIN	15.019	8.272	7.819	25	293	CORRENTE	nd	nd	nd	nd
214	MAUA PREV	14.488	2.154	4.788	23	294	MAGNUS	nd	nd	nd	nd
215	BOAVISTA PREV	13.964	1.519	4.557	150	295	FUNDACAO GAROTO	nd	nd	nd	nd
216	PREVIBAN	13.435	278	718	81	296	CARFEPE	nd	nd	nd	nd
217	PORTOPREV	13.417	1.769	1.511	0	297	BBPREVIDENCIA	nd	nd	nd	nd
218	CAFBEV	13.220	907	2.096	126	298	BUNGEPREV	nd	nd	nd	nd
219	URANUS	12.870	7	34	24	299	CICPREV	nd	nd	nd	nd
220	JOAO M SALLES	12.868	20.869	52.641	187	300	DCPREV	nd	nd	nd	nd
221	CAVA	12.810	4.317	6.260	598	301	ELBA	nd	nd	nd	nd
222	VULCAPREV	12.654	1.597	3.489	51	302	FAIRPLAN	nd	nd	nd	nd
223	PREVMOBIL	12.515	199	300	15	303	FGV-PREV	nd	nd	nd	nd
224	PREVIARMCO	12.468	695	2.210	30	304	MULTIPARANA	nd	nd	nd	nd
225	ALPHA	12.457	961	2.913	19	305	POUPREV	nd	nd	nd	nd
226	SINGER	11.717	1.452	2.583	23	306	UNIPREV	nd	nd	nd	nd
227	FUNCASAL	11.196	1.009	2.830	100						
228	PREVCAPCO	11.186	2.232	5.202	6		TOTAL	95.031.945	1.655.027	4.377.278	353.857
229	PREVERHAAS	11.056	293	897	5						
230	HOLANDAPREVI	10.608	1.939	4.848	10						
231	PREV-CLARIANT	10.522	779	1.636	0						
232	RANDONPREV	10.500	5.332	11.326	9						
233	PREVMON	10.434	541	1.310	15						
234	EATONPREV	9.812	474	1.179	18						
235	PREVQUAKER	9.610	3.205	5.663	6						
236	POTIPREV	9.533	284	686	74						
237	HERINGPREV	9.494	3.531	12	12						
238	MERCAPREV	9.360	696	1.392	0						
239	FMCPREV	9.300	429	1.313	7						
240	FIBERPREV	9.146	751	1.741	1						
241	FUNTERRA	8.695	450	1.365	7						
242	GTMPREVI	8.693	6.061	10.339	11						
243	PERDIGAO	8.212	14.134	21.212	7						
244	DAREXPREV	8.147	550	770	28						
245	J&HPP	8.106	418	1.305	17						
246	PREVDEUTSCHE	7.939	272	640	5						
247	BANKBOSTON	7.929	4.171	6.798	0						
248	CISPER	7.759	1.202	2.275	14						
249	LOCTITE	7.571	370	1.104	1						
250	ROCHEPREV	7.469	1.555	2.473	2						
251	RESAPREV	7.448	272	656	8						
252	PREVICASTROL	6.403	298	800	19						

ND - NÃO DISPONÍVEL

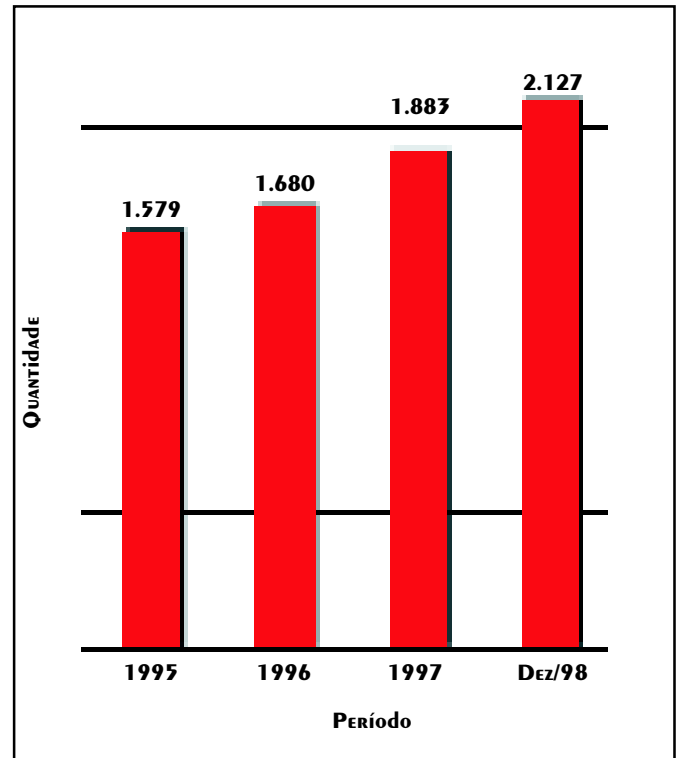
A VARIAÇÃO NEGATIVA DEVE-SE A APLICAÇÃO DA PORTARIA MPAS Nº4858 DE 26/11/98
Diário Oficial 04/12/98.

FUNDOS DE PENSÃO AUTORIZADOS



FONTE SPC

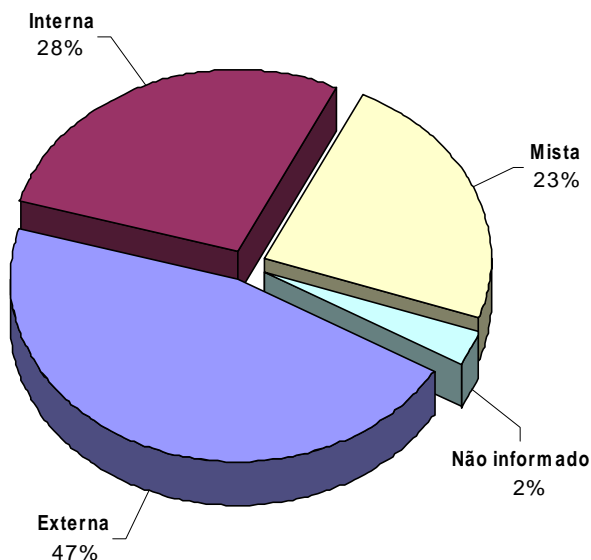
NÚMERO DE PATROCINADORAS DOS FUNDOS DE PENSÃO



FONTE SPC

Tipo de administração dos recursos financeiros

Dez/98



FONTE SPC

Evolução de beneficiários

Período	Ativos	Aposentados Pensionistas	Dependentes	População Total
1995	1.865.231	346.214	4.704.282	6.915.727
1996	1.795.780	383.922	4.624.284	6.803.986
1997	1.788.051	426.307	4.525.985	6.740.343
Dez/98	1.650.552	460.475	4.297.346	6.408.373

FONTE SPC