

# CONSOLIDADO ESTATÍSTICO

ASSOCIAÇÃO BRASILEIRA DAS ENTIDADES FECHADAS DE PREVIDÊNCIA PRIVADA - ANO VIII - Nº 16 - NOVEMBRO/99

## CARTEIRA CONSOLIDADA POR TIPO DE APLICAÇÃO

(R\$ MILHÕES)

| Discriminação                    | Dez/94        | %          | Dez/95        | %          | Dez/96        | %          | Dez/97        | %          | Dez/98        | %          | Jul/99        | %          |
|----------------------------------|---------------|------------|---------------|------------|---------------|------------|---------------|------------|---------------|------------|---------------|------------|
| 01. Ações                        | 18.177        | 39,1       | 16.923        | 29,5       | 22.162        | 30,9       | 24.724        | 28,5       | 17.465        | 19,2       | 21.972        | 22,5       |
| 02. Imóveis                      | 6.692         | 14,4       | 8.548         | 14,9       | 9.225         | 12,9       | 9.038         | 10,4       | 9.684         | 10,7       | 9.896         | 10,1       |
| 03. Depósito a prazo             | 5.334         | 11,5       | 8.367         | 14,6       | 6.891         | 9,6        | 6.623         | 7,6        | 8.818         | 9,7        | 6.519         | 6,7        |
| 04. Fundos de investimentos - RF | 5.779         | 12,4       | 6.826         | 11,9       | 12.064        | 16,8       | 16.729        | 19,3       | 20.648        | 22,8       | 29.103        | 29,7       |
| 05. Fundos de investimentos - RV | ND            |            | ND            |            | 1.832         | 2,6        | 9.302         | 10,7       | 9.214         | 10,2       | 11.427        | 11,7       |
| 06. Empréstimo a participantes   | 887           | 1,9        | 1.067         | 1,9        | 1.592         | 2,2        | 1.623         | 1,9        | 1.740         | 1,9        | 1.754         | 1,8        |
| 07. Financiamento imobiliário    | 2.145         | 4,6        | 3.328         | 5,8        | 3.688         | 5,1        | 3.923         | 4,5        | 4.021         | 4,4        | 4.035         | 4,1        |
| 08. Debêntures                   | 862           | 1,9        | 2.992         | 5,2        | 3.446         | 4,8        | 3.384         | 3,9        | 3.229         | 3,6        | 2.926         | 3,0        |
| 09. Títulos públicos             | 1.771         | 3,8        | 2.557         | 4,4        | 4.115         | 5,7        | 3.240         | 3,7        | 5.918         | 6,5        | 7.337         | 7,5        |
| 10. Outros                       | 1.201         | 2,6        | 1.445         | 2,5        | 1.704         | 2,4        | 1.878         | 2,2        | 2.382         | 2,6        | 2.621         | 2,7        |
| 11. Oper. c/patrocinadoras       | 3.642         | 7,8        | 5.408         | 9,4        | 4.954         | 6,9        | 6.396         | 7,4        | 7.637         | 8,4        | 264           | 0,3        |
| <b>TOTAL</b>                     | <b>46.488</b> | <b>100</b> | <b>57.461</b> | <b>100</b> | <b>71.672</b> | <b>100</b> | <b>86.861</b> | <b>100</b> | <b>90.757</b> | <b>100</b> | <b>97.853</b> | <b>100</b> |

## Distribuição dos investimentos por setor vinculado aos fundos de pensão

(R\$ MILHÕES)

| Setores                 | Dez/94        | Dez/95        | Dez/96        | Dez/97        | Dez/98        | Jul/99        |
|-------------------------|---------------|---------------|---------------|---------------|---------------|---------------|
| <b>Financeiro</b>       | <b>23.924</b> | <b>29.403</b> | <b>36.576</b> | <b>43.302</b> | <b>43.876</b> | <b>48.374</b> |
| <b>Serviços</b>         | <b>13.236</b> | <b>16.641</b> | <b>20.591</b> | <b>27.036</b> | <b>29.700</b> | <b>29.999</b> |
| <b>Industrial</b>       | <b>9.329</b>  | <b>11.416</b> | <b>14.505</b> | <b>16.522</b> | <b>17.181</b> | <b>19.479</b> |
| Petroquímica            | 2.985         | 3.655         | 4.632         | 4.872         | 4.952         | 5.605         |
| Siderúrgica             | 3.042         | 3.406         | 4.198         | 4.614         | 4.399         | 4.842         |
| Máquinas e equipamentos | 690           | 1.000         | 1.275         | 1.559         | 1.598         | 1.926         |
| Química                 | 463           | 614           | 858           | 1.074         | 1.235         | 1.424         |
| Eletrônica              | 433           | 555           | 677           | 800           | 845           | 998           |
| Automobilística         | 302           | 381           | 529           | 700           | 806           | 935           |
| Alimentícia             | 289           | 360           | 487           | 624           | 754           | 885           |
| Mineração               | 203           | 248           | 317           | 282           | 275           | 311           |
| Bebidas                 | 190           | 212           | 268           | 334           | 377           | 380           |
| Outros                  | 732           | 985           | 1.264         | 1.664         | 1.940         | 2.173         |
| <b>Total</b>            | <b>46.488</b> | <b>57.461</b> | <b>71.672</b> | <b>86.861</b> | <b>90.757</b> | <b>97.853</b> |

## CRESCIMENTO DOS INVESTIMENTOS

(R\$ MILHÕES)

| Período | INVESTIMENTOS |        | VARIÇÃO | * VARIÇÃO<br>Média ACUM. |
|---------|---------------|--------|---------|--------------------------|
|         | Inicial       | Final  |         |                          |
| 1994    | ///           | 46.488 | ///     | ///                      |
| 1995    | 46.488        | 57.461 | 23,6%   | 23,60%                   |
| 1996    | 57.461        | 71.672 | 24,7%   | 24,17%                   |
| 1997    | 71.672        | 86.861 | 21,2%   | 23,17%                   |
| 1998    | 86.861        | 90.757 | 4,5%    | 18,20%                   |
| Jul/99  | 90.757        | 97.853 | 7,8%    | 17,63%                   |

## TOTAL DE INVESTIMENTOS PER CAPITA/50 MAIORES FUNDOS DE PENSÃO

| Período | Ativos<br>R\$ milhões | Participantes<br>(milhares) | Ativos per capita<br>(R\$ milhares) |
|---------|-----------------------|-----------------------------|-------------------------------------|
| 1994    | 40.715                | 1.232                       | 33,1                                |
| 1995    | 49.777                | 1.214                       | 41,0                                |
| 1996    | 61.431                | 1.137                       | 54,0                                |
| 1997    | 73.859                | 1.079                       | 68,5                                |
| 1998    | 75.755                | 1.057                       | 71,7                                |
| Jul/99  | 81.213                | 1.076                       | 75,4                                |

\* Média até o limite de cada ano.

# RANKING DOS INVESTIMENTOS (EM R\$ MIL)

JULHO/99

| POSICÃO | FUNDOS DE PENSÃO    | INVESTIMENTOS R\$ MIL | PARTICIPANTES | DEPENDENTES | ASSISTIDOS | POSICÃO | FUNDOS DE PENSÃO   | INVESTIMENTOS R\$ MIL | PARTICIPANTES | DEPENDENTES | ASSISTIDOS |
|---------|---------------------|-----------------------|---------------|-------------|------------|---------|--------------------|-----------------------|---------------|-------------|------------|
| 1       | PREVI               | 25.670.889            | 71.983        | 272.617     | 48.379     | 80      | FACEB              | 174.413               | 1.405         | 5.313       | 562        |
| 2       | SISTEL              | 6.055.302             | 56.862        | 212.616     | 21.030     | 81      | PREVINOR           | 173.846               | 3.464         | 10.392      | 328        |
| 3       | FUNCEF              | 5.724.847             | 54.721        | 158.472     | 12.497     | 82      | FUSAN              | 172.675               | 3.915         | 13.307      | 1.008      |
| 4       | PETROS              | 5.173.466             | 41.594        | 242.088     | 39.222     | 83      | FAELCE             | 172.079               | 2.193         | 8.768       | 1.388      |
| 5       | FUNDACAO CESP       | 3.700.602             | 26.984        | 94.502      | 17.832     | 84      | AGROS              | 171.990               | 4.349         | 13.998      | 317        |
| 6       | CENTRUS             | 3.474.597             | 84            | 2.107       | 1.252      | 85      | CELPOS             | 169.598               | 3.124         | 11.405      | 2.458      |
| 7       | VALIA               | 2.158.747             | 13.451        | 80.407      | 13.759     | 86      | GERDAU             | 169.165               | 8.939         | 18.860      | 43         |
| 8       | ITAUBANCO           | 1.797.533             | 30.534        | 30.574      | 1.594      | 87      | PREVDATA           | 163.860               | 3.726         | 5.590       | 606        |
| 9       | FORLUZ              | 1.602.551             | 11.852        | 56.783      | 7.583      | 88      | PREVINORTE         | 163.394               | 3.028         | 7.757       | 596        |
| 10      | REAL GRANDEZA       | 1.346.378             | 5.294         | 24.875      | 4.827      | 89      | PREVISIEMENS       | 157.348               | 7.829         | 12.302      | 52         |
| 11      | AERUS               | 1.289.056             | 33.529        | 50.950      | 4.895      | 90      | PREVINOVARTIS      | 155.906               | 2.567         | 7.050       | 179        |
| 12      | FAPES               | 1.259.315             | 1.798         | 6.303       | 742        | 91      | FASC               | 155.441               | 7.198         | 13.939      | 3          |
| 13      | TELOS               | 959.807               | 8.634         | 32.122      | 3.092      | 92      | METRUS             | 154.947               | 7.995         | 17.682      | 254        |
| 14      | FUNDACAO COPEL      | 942.935               | 6.577         | 25.639      | 4.417      | 93      | SAO BERNARDO       | 148.144               | 7.375         | 24.744      | 873        |
| 15      | BANESPREV           | 912.497               | 23.162        | 30.733      | 1.671      | 94      | ISBRE              | 144.907               | 463           | 1.281       | 117        |
| 16      | FUNBEP              | 886.967               | 9.908         | 27.314      | 3.004      | 95      | PREVUNIAO          | 140.920               | 6.614         | 13.790      | 262        |
| 17      | PORTUS              | 881.806               | 10.460        | 31.987      | 6.047      | 96      | COMSHELL           | 140.291               | 2.624         | 4.762       | 151        |
| 18      | CAPEF               | 875.542               | 3.533         | 16.123      | 3.098      | 97      | BASF               | 139.561               | 5.214         | 15.855      | 125        |
| 19      | ELETROCEEE          | 850.484               | 8.734         | 23.928      | 2.096      | 98      | FRANCISCO M BASTOS | 138.497               | 3.908         | 6.086       | 195        |
| 20      | CCF                 | 844.966               | 45.745        | 147.396     | 3.387      | 99      | ESCELSOS           | 134.736               | 1.612         | 4.029       | 725        |
| 21      | IBM                 | 799.278               | 4.174         | 8.036       | 866        | 100     | ACESITA            | 123.050               | 4.044         | -           | 120        |
| 22      | ECONOMUS            | 741.038               | 13.705        | 45.014      | 1.358      | 101     | DURATEX            | 117.754               | 5.840         | 650         | 463        |
| 23      | USIMINAS            | 730.823               | 12.507        | 42.197      | 7.408      | 102     | BRASILETROS        | 110.020               | 1.639         | 9.168       | 1.836      |
| 24      | PREVIBANERJ         | 730.536               | 7.575         | 22.725      | 5.642      | 103     | CAPAF              | 109.719               | 1.852         | 10.639      | 1.324      |
| 25      | PSS                 | 674.020               | 8.956         | 17.426      | 2.629      | 104     | PREVDOW            | 108.959               | 1.755         | 2.561       | 75         |
| 26      | ELETROS             | 636.774               | 1.561         | 4.346       | 1.175      | 105     | ARUS               | 107.759               | 1.844         | 5.225       | 265        |
| 27      | POSTALIS            | 625.420               | 77.265        | 231.795     | 3.744      | 106     | FUNDACAO CORSAN    | 106.872               | 4.490         | 14.302      | 1.231      |
| 28      | FEMCO               | 598.541               | 6.234         | 28.280      | 7.214      | 107     | UNISYS PREVI       | 102.135               | 1.305         | 3.991       | 11         |
| 29      | SERPROS             | 594.437               | 7.495         | 18.234      | 1.617      | 108     | COMPREV            | 99.074                | 3.497         | 9.692       | 1.053      |
| 30      | FASBEMGE            | 555.848               | 4.831         | 16.629      | 2.706      | 109     | JOHNSON & JOHNSON  | 97.902                | 4.931         | -           | 130        |
| 31      | FACHESF             | 536.687               | 5.185         | 31.986      | 5.477      | 110     | BANORTE            | 96.555                | 586           | 742         | 548        |
| 32      | CBS                 | 526.363               | 7.481         | 36.968      | 11.975     | 111     | ALCOA-PREVI        | 95.627                | 6.700         | 13.400      | 24         |
| 33      | CERES               | 488.623               | 10.389        | 27.782      | 1.713      | 112     | PREVEME            | 93.485                | 2.823         | 5.264       | 165        |
| 34      | BRASLIGHT           | 477.419               | 6.453         | 17.284      | 3.126      | 113     | CABEC              | 93.142                | 1.075         | 2.531       | 456        |
| 35      | BANDEPREV           | 475.434               | 1.318         | 10.762      | 1.152      | 114     | MULTIPLA           | 92.615                | 6.301         | 8.304       | 105        |
| 36      | PREVI-GM            | 466.593               | 26.266        | 73.308      | 407        | 115     | PREVIPLAN          | 90.463                | 5.370         | 16.129      | 59         |
| 37      | ELOS                | 462.368               | 2.236         | 10.424      | 2.276      | 116     | FUNGRAPA           | 88.567                | 1.881         | 5.677       | 171        |
| 38      | REFER               | 409.050               | 9.909         | 63.133      | 22.184     | 117     | PREVIREFINACOES    | 86.617                | 2.175         | 5.294       | 101        |
| 39      | FCRT                | 404.703               | 3.880         | 11.424      | 2.445      | 118     | PREVILLARES        | 83.525                | 7.147         | 17.546      | 173        |
| 40      | ATTILIO FONTANA     | 395.916               | 23.709        | 34.561      | 2.233      | 119     | PREV-ERICSSON-SO   | 81.432                | 3.313         | 4.687       | 46         |
| 41      | FUNDACAO BANRISUL   | 381.135               | 8.735         | 21.373      | 2.890      | 120     | FUNDAMBRAS         | 79.160                | 4.169         | 5.920       | 176        |
| 42      | PRECE               | 378.843               | 8.591         | 26.268      | 3.572      | 121     | CAPOF              | 78.651                | 1.205         | 2.598       | 270        |
| 43      | VOLKSWAGEN          | 354.287               | 45.887        | 137.661     | 298        | 122     | ENERSUL            | 76.502                | 766           | 2.342       | 251        |
| 44      | FAELBA              | 348.396               | 3.720         | 16.310      | 1.642      | 123     | SERGUS             | 74.945                | 947           | 2.651       | 119        |
| 45      | BRAHMA              | 344.312               | 3.253         | 8.951       | 1.644      | 124     | PREVISC            | 73.616                | 5.922         | 10.492      | 502        |
| 46      | FIBRA               | 341.772               | 1.503         | 4.751       | 576        | 125     | PREVID EXXON       | 71.307                | 1.204         | 2.812       | 139        |
| 47      | REGIUS              | 336.601               | 1.843         | 4.252       | 464        | 126     | CAPESEP            | 70.614                | 37.003        | 103.746     | 125        |
| 48      | CREDIPREV-CREDIREAL | 335.290               | 1.841         | 5.958       | 2.636      | 127     | PREVISCANIA        | 70.518                | 3.288         | 8.581       | 25         |
| 49      | ACOS                | 334.208               | 3.150         | 9.631       | 745        | 128     | CASA               | 70.394                | 4.790         | 8.305       | 23         |
| 50      | CITIPREVI           | 320.339               | 8.289         | 20.764      | 43         | 129     | SAO FRANCISCO      | 69.022                | 1.152         | 3.505       | 353        |
| 51      | PREVIRB             | 319.595               | 653           | 2.013       | 902        | 130     | CIBRIUS            | 68.512                | 3.387         | 8.685       | 485        |
| 52      | PREVIMINAS          | 318.839               | 23.695        | 39.453      | 1.237      | 131     | FUNDIAGUA          | 66.921                | 2.610         | 7.967       | 251        |
| 53      | GEAP                | 298.187               | 98.595        | 172.136     | -          | 132     | CABEA              | 66.781                | 666           | 1.526       | 79         |
| 54      | FUSESC              | 289.127               | 5.292         | 14.828      | 1.021      | 133     | IAJA               | 66.231                | 3.378         | 4.967       | 520        |
| 55      | BANESES             | 286.757               | 2.764         | 7.321       | 1.068      | 134     | AG-PREV            | 66.026                | 4.066         | 7.510       | 47         |
| 56      | CELOS               | 279.945               | 5.079         | 16.372      | 1.819      | 135     | ABRILPREV          | 65.165                | 10.830        | -           | 20         |
| 57      | RHODIA              | 274.057               | 4.215         | 10.299      | 938        | 136     | SOMUPP             | 62.539                | 3             | 153         | 130        |
| 58      | SAO RAFAEL          | 273.239               | 5.356         | 15.802      | 87         | 137     | ZENECAICIFUND      | 57.791                | 1.169         | 2.223       | 69         |
| 59      | TREVO               | 270.849               | 5.288         | 11.453      | 219        | 138     | PREVIMAT           | 56.960                | 1.322         | 3.092       | 29         |
| 60      | ECOS                | 268.957               | 3.199         | 7.121       | 426        | 139     | CIFRAO             | 56.228                | 1.492         | 2.380       | 515        |
| 61      | SABESP              | 266.503               | 19.510        | 41.907      | 1.512      | 140     | FACEPI             | 55.852                | 1.191         | 4.800       | 365        |
| 62      | INFRAPREV           | 265.678               | 7.890         | 16.670      | 967        | 141     | SUPREV             | 55.366                | 324           | 1.874       | 613        |
| 63      | BASES               | 263.519               | 3.094         | 9.058       | 478        | 142     | GEIPREV            | 55.052                | 318           | 704         | 136        |
| 64      | PREVHAB             | 259.156               | 4.763         | 15.916      | 2.262      | 143     | DERMINAS           | 54.911                | 9.856         | 29.573      | 14         |
| 65      | CAEMI               | 232.238               | 2.250         | 5.543       | 1.684      | 144     | MENDES PREV        | 53.991                | 2.595         | 7.328       | 214        |
| 66      | SANPREV             | 231.126               | 5.957         | 13.232      | 176        | 145     | PREVSAN            | 53.706                | 2.638         | 9.871       | 655        |
| 67      | FUNEPP              | 223.959               | 13.764        | 38.025      | 1.069      | 146     | ROYALPREV          | 53.615                | 3.863         | 6.634       | 46         |
| 68      | FUNDACAO PROMON     | 220.595               | 1.973         | 3.878       | 229        | 147     | FAPA               | 52.565                | 1.248         | 2.693       | 63         |
| 69      | PREVIGEL            | 220.028               | 11.890        | 18.640      | 315        | 148     | CASFAM             | 52.187                | 2.629         | 11.388      | 1.167      |
| 70      | FUNSSSEST           | 216.682               | 3.531         | 12.414      | 562        | 149     | PRODUBAN           | 51.822                | 30            | 67          | 185        |
| 71      | NUCLEOS             | 199.906               | 1.890         | 4.006       | 392        | 150     | FUNASA             | 51.093                | 1.891         | 5.747       | 301        |
| 72      | PREBEG              | 194.386               | 3.021         | 6.133       | 724        | 151     | PREVISAQ           | 50.952                | 1.981         | 3.590       | 234        |
| 73      | PREVIBOSCH          | 192.916               | 10.652        | 33.012      | 181        | 152     | PREVIKODAK         | 50.931                | 2.039         | 4.726       | 78         |
| 74      | FASASS              | 192.134               | 5.702         | 14.429      | 626        | 153     | FASCEMAR           | 50.303                | 2.397         | 9.009       | 53         |
| 75      | ARICANDUVA          | 190.208               | 1.606         | 2.348       | 9          | 154     | PREVINDUS          | 49.606                | 4.426         | 8.815       | 542        |
| 76      | DESBAN              | 182.714               | 477           | 1.491       | 169        | 155     | PREVICAT           | 49.572                | 3.012         | 7.531       | 237        |
| 77      | PREVIBAYER          | 178.908               | 2.676         | 4.936       | 767        | 156     | COFAPREV           | 48.579                | 7.797         | 13.462      | 209        |
| 78      | FRANCISCO CONDE     | 175.652               | 5.344         | 7.032       | 331        | 157     | INDUSPREVI         | 48.429                | 2.549         | 4.773       | 245        |
| 79      | FIPECQ              | 175.123               | 3.003         | 9.133       | 137        | 158     | ELETRA             | 48.180                | 1.518         | 5.501       | 815        |

# RANKING DOS INVESTIMENTOS (EM R\$ MIL)


JULHO/99

| POSICÃO | FUNDOS DE PENSÃO | INVESTIMENTOS R\$ MIL | PARTICIPANTES | DEPENDENTES | ASSISTIDOS | POSICÃO | FUNDOS DE PENSÃO    | INVESTIMENTOS R\$ MIL | PARTICIPANTES    | DEPENDENTES      | ASSISTIDOS     |
|---------|------------------|-----------------------|---------------|-------------|------------|---------|---------------------|-----------------------|------------------|------------------|----------------|
| 159     | MULTIPREV        | 47.797                | 9.045         | 22.619      | 13         | 238     | MERCAPREV           | 9.823                 | 700              | 1.400            | -              |
| 160     | GASUIS           | 46.937                | 448           | 2.102       | 759        | 239     | EATONPREV           | 9.752                 | 473              | 1.177            | 18             |
| 161     | ALCANPREV        | 46.230                | 2.613         | 8.310       | 123        | 240     | HERINGPREV          | 9.695                 | 3.535            | 12               | 12             |
| 162     | PREVILLOYDS      | 45.879                | 607           | 1.258       | 22         | 241     | PERDIGAO            | 9.695                 | 14.448           | 43.350           | 2              |
| 163     | FUCAE            | 44.918                | 4.459         | 8.234       | -          | 242     | FMCPREV             | 9.668                 | 437              | 1.313            | 8              |
| 164     | FASERN           | 44.209                | 645           | 2.899       | 267        | 243     | FIBERPREV           | 9.462                 | 751              | 1.741            | 1              |
| 165     | PARSE            | 44.179                | 281           | 920         | 78         | 244     | GTMPREVI            | 8.996                 | 6.061            | 10.339           | 11             |
| 166     | PREVITDB         | 43.493                | 2.734         | 6.540       | 47         | 245     | J&HPP               | 8.316                 | 385              | 1.209            | 18             |
| 167     | FIOPREV          | 42.859                | 3.876         | 7.530       | 149        | 246     | DAREXPRESV          | 8.314                 | 561              | 776              | 28             |
| 168     | CENTRUSMT        | 42.094                | 678           | 2.005       | 165        | 247     | ICATU HARTFORD      | 8.264                 | 4.635            | 9.883            | -              |
| 169     | SARAHPREVIDENCIA | 41.987                | 3.610         | 10.824      | -          | 248     | PREVDEUTSCHE        | 8.047                 | 274              | 644              | 5              |
| 170     | PREVCUMMINS      | 40.651                | 722           | -           | 72         | 249     | CISPER              | 8.028                 | 1.202            | 2.275            | 14             |
| 171     | AEROS            | 40.050                | 2.704         | 3.711       | 118        | 250     | PREVICEL            | 7.875                 | 488              | 858              | 1              |
| 172     | GOODYEAR         | 37.245                | 4.844         | 7.266       | 77         | 251     | LOCTITE             | 7.787                 | 376              | 1.131            | 1              |
| 173     | WEG              | 35.913                | 6.214         | 11.220      | 36         | 252     | ROCHEPREV           | 7.728                 | 1.555            | 2.473            | 2              |
| 174     | PREVICOKE        | 35.832                | 787           | 1.815       | 35         | 253     | RESAPREV            | 7.411                 | 315              | 613              | 7              |
| 175     | FENIPREV         | 35.059                | 8.387         | 18.102      | 19         | 254     | P&G PREV            | 7.032                 | 1.578            | 2.399            | -              |
| 176     | FAPERS           | 34.338                | 665           | 1.693       | 115        | 255     | PREVICASTROL        | 6.625                 | 298              | 800              | 19             |
| 177     | PREVIALBARUS     | 34.200                | 4.390         | 6.600       | 21         | 256     | MULTIPLIC           | 6.541                 | 44               | 79               | 1              |
| 178     | OESPRESV         | 34.098                | 3.942         | 8.371       | 25         | 257     | FOLHAPREV           | 6.428                 | 3.291            | 4.922            | 1              |
| 179     | SIAS             | 32.866                | 11.256        | 19.741      | 699        | 258     | TRICHESPRESV        | 6.323                 | 568              | 697              | 6              |
| 180     | FACEAL           | 32.107                | 1.054         | 3.469       | 207        | 259     | ORIOUS              | 6.144                 | 20               | 71               | 55             |
| 181     | PREVIM           | 31.806                | 3.818         | 11.463      | 3          | 260     | LILLYPREV           | 5.842                 | 866              | 2.425            | -              |
| 182     | PREVIMMULTIPLIC  | 31.658                | 2.900         | 5.844       | 23         | 261     | PREV AMERICA LATINA | 5.642                 | 267              | 334              | 5              |
| 183     | SPASAPREV        | 29.551                | 11.652        | 13.342      | 51         | 262     | VANLEER             | 5.589                 | 826              | 2.299            | 2              |
| 184     | ULTRAPREV        | 29.207                | 8             | 18          | 35         | 263     | RBSPREV             | 5.541                 | 6.566            | 5.462            | 17             |
| 185     | ODEPREV          | 28.910                | 2.642         | 6.760       | -          | 264     | PREVI-FIERN         | 5.379                 | 605              | 2.010            | 65             |
| 186     | FUNREDE          | 28.236                | 1.850         | 3.893       | 194        | 265     | FACOPAC             | 5.316                 | 1.512            | 3.024            | 6              |
| 187     | TEXPREV          | 27.395                | 1.129         | 1.831       | 40         | 266     | ZENPREV             | 4.988                 | 510              | 1.186            | -              |
| 188     | GEBSA-PREV       | 27.040                | 406           | 711         | 20         | 267     | PREVCHEVRON         | 4.971                 | 117              | 205              | 13             |
| 189     | VIKINGPREV       | 24.440                | 1.637         | -           | 3          | 268     | SANEPREVI           | 4.325                 | 1.053            | -                | 195            |
| 190     | FABASA           | 24.164                | 3.946         | 11.991      | 51         | 269     | SWPREV              | 4.317                 | 1.419            | 2.687            | 1              |
| 191     | HOLANDAPREVI     | 23.168                | 2.456         | 3.814       | 13         | 270     | SILIUS              | 4.271                 | 186              | 940              | 188            |
| 192     | FAIRPLAN         | 23.063                | 1.219         | 2.438       | 2          | 271     | PREVIF              | 3.979                 | 331              | 430              | 4              |
| 193     | PREVIDA          | 22.666                | 73            | 582         | 63         | 272     | JOSAPREV            | 3.889                 | 4.532            | 4.845            | -              |
| 194     | CHAMPREV         | 22.504                | 3.878         | 8.564       | 10         | 273     | PREVPISA            | 3.827                 | 447              | 1.164            | -              |
| 195     | INSTITUTO SANDOZ | 22.262                | 560           | 1.176       | 80         | 274     | PREVIMA             | 3.688                 | 172              | 173              | -              |
| 196     | CARBOPREV        | 21.168                | 453           | 684         | 12         | 275     | PREVITINTAS         | 3.458                 | 334              | 240              | -              |
| 197     | PREVBEP          | 21.136                | 235           | 451         | 38         | 276     | GZM-PREVI           | 3.335                 | 1.735            | 354              | -              |
| 198     | FUCAP            | 20.217                | 2.131         | 2.331       | 182        | 277     | TRAMONTINAPREV      | 2.908                 | 4.075            | 7.130            | -              |
| 199     | PREVIGILLETTE    | 19.874                | 1.827         | 3.008       | 23         | 278     | UNIPREVI            | 2.906                 | 1.057            | 1.678            | 4              |
| 200     | PREVHINCEPA      | 19.871                | 2.626         | -           | 7          | 279     | NALCOPREV           | 2.894                 | 167              | 501              | -              |
| 201     | SUPRE            | 19.792                | 698           | 2.234       | 98         | 280     | FUMBESC             | 2.332                 | 78               | 129              | -              |
| 202     | INERGUS          | 19.292                | 628           | 1.838       | 276        | 281     | LWWWPREV            | 2.270                 | 1.042            | 1.823            | -              |
| 203     | FUNSEJEM         | 18.917                | 1.416         | -           | 46         | 282     | BNL PREVILAVORO     | 2.227                 | 176              | 311              | 1              |
| 204     | PREVIDEC         | 18.758                | -             | -           | -          | 283     | CREMERPREV          | 2.182                 | 1.292            | 1.789            | 1              |
| 205     | PREVHENKEL       | 18.726                | 244           | 542         | 2          | 284     | MWPREV              | 2.068                 | 134              | 56               | -              |
| 206     | MARCOPREV        | 18.682                | 4.477         | 9.124       | 4          | 285     | PREVILEAF           | 1.503                 | 917              | 1.813            | -              |
| 207     | HP PREV          | 18.207                | 885           | 1.743       | 1          | 286     | RIBEIRAO PREV       | 1.384                 | 317              | 603              | -              |
| 208     | FAPECE           | 17.934                | 920           | 1.916       | 12         | 287     | FUNDO NORCHEM       | 1.241                 | 128              | 256              | -              |
| 209     | FAECES           | 17.769                | 1.130         | 3.390       | 297        | 288     | BRASILSAT           | 1.162                 | 511              | -                | -              |
| 210     | BERONPREV        | 17.410                | 931           | 2.154       | 4          | 289     | MESSIUS             | 833                   | 610              | 727              | -              |
| 211     | BRASPREV         | 16.427                | 198           | 385         | 2          | 290     | BDPREV              | 720                   | -                | -                | -              |
| 212     | RECKITT & COLMAN | 15.762                | 1.372         | 2.744       | 33         | 291     | MULTIPARANA         | 684                   | 104              | -                | -              |
| 213     | MAPPIN           | 15.540                | 8.272         | 7.819       | 25         | 292     | PRO-FUTURO          | 571                   | 153              | -                | -              |
| 214     | BOAVISTA PREV    | 15.082                | 1.075         | 3.308       | 102        | 293     | PREVIVER            | 158                   | 115              | 303              | -              |
| 215     | MUAJAPREV        | 14.991                | 2.154         | 4.788       | 23         | 294     | STEIO               | 50                    | 48               | 144              | 2              |
| 216     | VULCAPREV        | 14.385                | 1.597         | 3.489       | 51         | 295     | PENA BRANCA         | 1                     | 950              | 2.925            | 25             |
| 217     | PINUSPREV        | 14.242                | 2.568         | 6.356       | 17         | 296     | MAGNUS              | nd                    | nd               | nd               | nd             |
| 218     | BANKBOSTON       | 14.076                | 4.144         | 6.216       | -          | 297     | FUNDACAO GAROTO     | nd                    | nd               | nd               | nd             |
| 219     | FUNTERRA         | 13.999                | 450           | 1.374       | 8          | 298     | CARFEPE             | nd                    | nd               | nd               | nd             |
| 220     | PORTOPREV        | 13.883                | 1.769         | 1.511       | -          | 299     | BBPREVIDENCIA       | nd                    | nd               | nd               | nd             |
| 221     | PREVIBAN         | 13.696                | 275           | 800         | 58         | 300     | BUNGPREV            | nd                    | nd               | nd               | nd             |
| 222     | CAFBEP           | 13.678                | 907           | 2.096       | 126        | 301     | CICPREV             | nd                    | nd               | nd               | nd             |
| 223     | PREVMOBIL        | 13.345                | 153           | -           | 18         | 302     | DCPREV              | nd                    | nd               | nd               | nd             |
| 224     | ALPHA            | 13.176                | 993           | 3.006       | 19         | 303     | ELBA                | nd                    | nd               | nd               | nd             |
| 225     | CAVA             | 13.126                | 4.608         | 6.118       | 585        | 304     | FGV-PREV            | nd                    | nd               | nd               | nd             |
| 226     | URANUS           | 12.962                | 7             | 34          | 24         | 305     | POUPREV             | nd                    | nd               | nd               | nd             |
| 227     | PREVIARMCO       | 12.899                | 695           | 2.210       | 30         | 306     | UNIPREV             | nd                    | nd               | nd               | nd             |
| 228     | JOAO MSALLES     | 12.248                | 19.692        | 49.690      | 184        | 307     | FOLHAPREV           | nd                    | nd               | nd               | nd             |
| 229     | SINGER           | 12.123                | 1.452         | 2.583       | 23         | 308     | CORRENTE            | nd                    | nd               | nd               | nd             |
| 230     | FUNCASAL         | 11.585                | 1.009         | 2.830       | 100        |         |                     |                       |                  |                  |                |
| 231     | PREVCAPCO        | 11.575                | 2.232         | 5.202       | 6          |         | <b>TOTAL</b>        | <b>97.852.964</b>     | <b>1.626.429</b> | <b>4.337.899</b> | <b>358.405</b> |
| 232     | PREVERHAAS       | 11.440                | 293           | 897         | 5          |         |                     |                       |                  |                  |                |
| 233     | PREVI-CLARIANT   | 10.887                | 779           | 1.636       | -          |         |                     |                       |                  |                  |                |
| 234     | RANDONPREV       | 10.865                | 5.332         | 11.326      | 9          |         |                     |                       |                  |                  |                |
| 235     | PREVMON          | 10.797                | 541           | 1.310       | 15         |         |                     |                       |                  |                  |                |
| 236     | PREVQUAKER       | 9.945                 | 3.205         | 5.663       | 6          |         |                     |                       |                  |                  |                |
| 237     | POTIPREV         | 9.863                 | 284           | 686         | 74         |         |                     |                       |                  |                  |                |

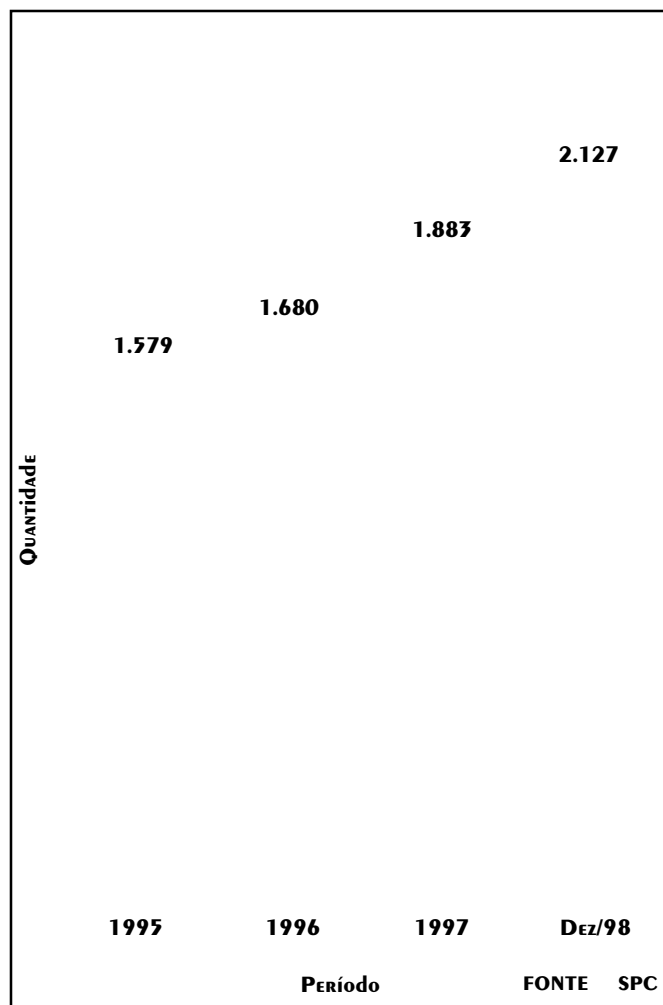
ND - NÃO DISPONÍVEL

A VARIACÃO NEGATIVA DEVE-SE À APLICAÇÃO DA PORTARIA MPAS Nº 4.858 de 26/11/98, Diário Oficial 04/12/98.

## FUNDOS DE PENSÃO AUTORIZADOS

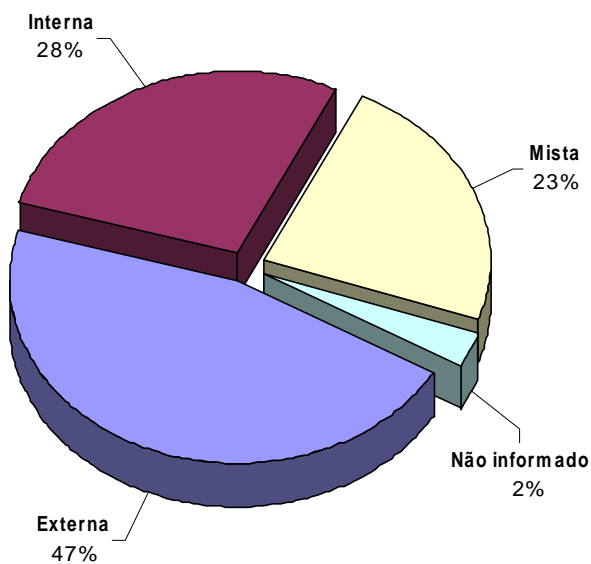


## NÚMERO DE PATROCINADORAS DOS FUNDOS DE PENSÃO



## Tipo de ADMINISTRAÇÃO dos RECURSOS financeiros

Dez/98



## Evolução de beneficiários

| PERÍODO | ATIVOS    | APOSENTADOS PENSIONISTAS | DEPENDENTES | POPULAÇÃO TOTAL |
|---------|-----------|--------------------------|-------------|-----------------|
| 1995    | 1.865.231 | 346.214                  | 4.704.282   | 6.915.727       |
| 1996    | 1.795.780 | 383.922                  | 4.624.284   | 6.803.986       |
| 1997    | 1.788.051 | 426.307                  | 4.525.985   | 6.740.343       |
| Dez/98  | 1.650.552 | 460.475                  | 4.297.346   | 6.408.373       |

FONTE SPC

CONSOLIDADO ESTATÍSTICO É UMA PUBLICAÇÃO DA ABRAPP  
 ASSOCIAÇÃO BRASILEIRA DAS ENTIDADES FECHADAS DE PREVIDÊNCIA PRIVADA  
 AV. DAS NAÇÕES UNIDAS, 12551 - 20º ANDAR - FONE (011) 3043-8777  
 FAX (011) 3043-8778/8779/8780 - CEP 04578-903 - SÃO PAULO - SP  
 PRODUÇÃO: CENTRO DE INFORMÁTICA ABRAPP  
 www.abrapp.org.br - e-mail: abrappatende@abrapp.org.br