

CONSOLIDADO ESTATÍSTICO

ASSOCIAÇÃO BRASILEIRA DAS ENTIDADES FECHADAS DE PREVIDÊNCIA PRIVADA - ANO VIII - Nº 16 - DEZEMBRO/99

CARTEIRA CONSOLIDADA POR TIPO DE APLICAÇÃO

(R\$ MILHÕES)

Discriminação	Dez/94	%	Dez/95	%	Dez/96	%	Dez/97	%	Dez/98	%	Set/99	%
01. Ações	18.177	39,1	16.923	29,5	22.162	30,9	24.724	28,5	17.465	19,2	23.705	23,2
02. Imóveis	6.692	14,4	8.548	14,9	9.225	12,9	9.038	10,4	9.684	10,7	9.856	9,7
03. Depósito a prazo	5.334	11,5	8.367	14,6	6.891	9,6	6.623	7,6	8.818	9,7	6.146	6,0
04. Fundos de investimentos - RF	5.779	12,4	6.826	11,9	12.064	16,8	16.729	19,3	20.648	22,8	32.470	31,8
05. Fundos de investimentos - RV	ND		ND		1.832	2,6	9.302	10,7	9.214	10,2	11.223	11,0
06. Empréstimo a participantes	887	1,9	1.067	1,9	1.592	2,2	1.623	1,9	1.740	1,9	1.764	1,7
07. Financiamento imobiliário	2.145	4,6	3.328	5,8	3.688	5,1	3.923	4,5	4.021	4,4	3.988	4,0
08. Debêntures	862	1,9	2.992	5,2	3.446	4,8	3.384	3,9	3.229	3,6	2.803	2,7
09. Títulos públicos	1.771	3,8	2.557	4,4	4.115	5,7	3.240	3,7	5.918	6,5	7.433	7,3
10. Outros	1.201	2,6	1.445	2,5	1.704	2,4	1.878	2,2	2.382	2,6	2.627	2,6
11. Oper. c/patrocinadoras	3.642	7,8	5.408	9,4	4.954	6,9	6.396	7,4	7.637	8,4	144	0,1
TOTAL	46.488	100	57.461	100	71.672	100	86.861	100	90.757	100	102.160	100

Distribuição dos investimentos por setor vinculado aos fundos de pensão

(R\$ MILHÕES)

Setores	Dez/94	Dez/95	Dez/96	Dez/97	Dez/98	Set/99
Financeiro	23.924	29.403	36.576	43.302	43.876	50.663
Serviços	13.236	16.641	20.591	27.036	29.700	31.123
Industrial	9.329	11.416	14.505	16.522	17.181	20.373
Petroquímica	2.985	3.655	4.632	4.872	4.952	5.816
Siderúrgica	3.042	3.406	4.198	4.614	4.399	5.007
Máquinas e equipamentos	690	1.000	1.275	1.559	1.598	2.002
Química	463	614	858	1.074	1.235	1.498
Eletrônica	433	555	677	800	845	1.045
Automobilística	302	381	529	700	806	1.052
Alimentícia	289	360	487	624	754	970
Mineração	203	248	317	282	275	301
Bebidas	190	212	268	334	377	397
Outros	732	985	1.264	1.664	1.940	2.285
Total	46.488	57.461	71.672	86.861	90.757	102.160

CRESCIMENTO DOS INVESTIMENTOS

(R\$ MILHÕES)

Período	INVESTIMENTOS		VARIACÃO	* VARIACÃO Média ACUM.
	Inicial	Final		
1994	///	46.488	///	///
1995	46.488	57.461	23,6%	23,60%
1996	57.461	71.672	24,7%	24,17%
1997	71.672	86.861	21,2%	23,17%
1998	86.861	90.757	4,5%	18,20%
Set/99	90.757	102.160	12,6%	18,03%

TOTAL DE INVESTIMENTOS PER CAPITA/50 MAIORES FUNDOS DE PENSÃO

Período	Ativos R\$ milhões	Participantes (milhares)	Ativos per capita (R\$ milhares)
1994	40.715	1.232	33,1
1995	49.777	1.214	41,0
1996	61.431	1.137	54,0
1997	73.859	1.079	68,5
1998	75.755	1.057	71,7
Set/99	84.833	1.057	80,2

* Média até o limite de cada ano.

RANKING DOS INVESTIMENTOS (EM R\$ MIL)

SETEMBRO/99

POSICÃO	FUNDOS DE PENSÃO	INVESTIMENTOS R\$ MIL	PARTICIPANTES	DEPENDENTES	ASSIS- TIDOS	POSICÃO	FUNDOS DE PENSÃO	INVESTIMENTOS R\$ MIL	PARTICIPANTES	DEPENDENTES	ASSIS- TIDOS
1	PREVI	27.375.545	71.471	271.696	48.576	81	FUSAN	179.072	3.848	13.157	1.050
2	SISTEL	6.356.648	55.327	209.053	21.546	82	FACEB	179.026	1.400	5.316	559
3	FUNCEF	5.831.392	54.848	158.994	12.678	83	FRANCISCO CONDE	178.592	5.185	6.644	213
4	PETROS	5.364.669	41.156	241.290	39.480	84	AGROS	176.248	4.326	13.944	322
5	FUNDACAO CESP	3.848.706	26.828	92.908	18.057	85	METRUS	176.178	7.995	17.682	254
6	CENTRUS	3.519.986	82	2.111	1.246	86	FAELCE	175.967	2.004	7.997	1.419
7	VALIA	2.218.706	13.226	80.374	13.802	87	GERDAU	172.868	8.881	18.690	46
8	ITAUBANCO	1.847.836	30.588	30.507	1.611	88	PREVDATA	172.425	3.726	5.590	606
9	FORLUZ	1.702.324	11.683	56.369	7.610	89	PREVI NOVARTIS	165.379	2.707	7.474	183
10	REAL GRANDEZA	1.387.286	5.294	24.793	4.878	90	CELPOS	165.358	3.034	16.365	2.067
11	AERUS	1.315.467	33.550	51.022	5.005	91	PREVI-SIEMENS	163.977	7.433	11.372	53
12	FAPES	1.290.146	1.798	6.303	742	92	FASC	163.567	7.198	13.939	3
13	TELOS	990.368	8.591	32.104	3.142	93	SAO BERNARDO	154.824	7.435	24.948	881
14	FUNDACAO COPEL	983.410	6.972	25.535	4.444	94	FRANC M BASTOS	151.241	3.946	6.012	199
15	BANESPREV	941.024	21.584	33.545	2.536	95	PREVUNIAO	148.287	6.614	13.790	262
16	PORTUS	927.904	10.460	31.987	6.047	96	ISBRE	147.963	458	1.276	121
17	CAPEF	899.106	3.506	16.087	3.107	97	COMSHELL	147.625	2.624	4.762	151
18	ELETROCEEE	894.749	8.724	23.730	2.132	98	BASF	145.017	5.215	15.856	125
19	CCF	878.422	48.444	155.676	3.448	99	ESCELSOS	139.652	1.580	5.502	659
20	FUNBEP	867.351	9.908	27.314	3.004	100	ACESITA	129.484	4.044	0	120
21	IBM	832.214	4.088	7.947	900	101	DURATEX	122.254	5.850	654	466
22	ECONOMUS	780.555	13.792	45.267	1.375	102	BRASILETROS	117.474	1.639	9.168	1.836
23	PREVI-BANERJ	768.727	7.575	22.725	5.642	103	PREVDOW	116.400	1.732	2.525	77
24	USIMINAS	745.345	12.518	42.115	7.545	104	UNISYS PREVI	114.971	1.406	4.168	16
25	PSS	695.589	9.054	17.440	2.647	105	CAPAF	110.631	1.815	10.540	1.330
26	ELETROS	673.457	1.541	4.300	1.187	106	ARUS	109.654	1.721	4.771	269
27	POSTALIS	658.116	77.265	231.795	3.744	107	J & JOHNSON	103.020	4.931	0	130
28	FEMCO	615.080	6.204	27.690	7.249	108	ALCOA-PREVI	100.627	6.886	13.772	25
29	SERPROS	608.355	7.354	18.133	1.714	109	PREVIREFINACOES	100.504	3.098	7.089	104
30	FASBEMGE	573.344	4.687	16.463	2.710	110	FUND CORSAN	98.768	4.475	14.280	1.237
31	CBS	563.639	7.418	36.672	11.949	111	MULTIPLA	98.424	6.203	8.575	102
32	FACHESF	553.370	5.135	31.914	5.503	112	PREVEME	98.102	2.810	5.212	167
33	CERES	502.894	10.342	27.625	1.739	113	CABEC	98.012	1.075	2.531	456
34	BRASLIGHT	492.368	6.145	16.725	3.263	114	PREVIPLAN	95.193	5.370	16.129	59
35	PREVI-GM	491.299	26.266	73.881	480	115	PREVI-ERICSSON	91.804	4.611	6.912	50
36	BANDEPREV	486.512	1.247	10.764	1.154	116	FUNGRAPA	88.008	1.029	3.088	478
37	ELOS	482.706	2.237	10.661	2.302	117	PREVILLARES	87.891	7.147	17.546	173
38	VOLKSWAGEN	441.629	27.918	98.826	399	118	COMPREV	85.364	3.403	10.042	984
39	FCRT	417.537	3.826	11.389	2.481	119	ENERSUL	85.165	768	2.321	251
40	ATTILIO FONTANA	410.018	24.400	34.442	2.260	120	FUNDAMBRAS	83.966	4.171	5.806	125
41	FUND BANRISUL	397.602	8.791	21.288	2.855	121	CAPOF	82.761	1.205	2.598	270
42	PRECE	393.144	8.500	26.204	3.631	122	BANORTE	81.267	73	881	446
43	FIBRA	362.210	1.499	4.682	577	123	PREVISC	78.890	5.716	10.046	513
44	REFER	360.764	9.604	62.526	22.208	124	AG-PREV	76.890	4.554	8.373	48
45	BRAHMA	359.642	3.223	8.951	1.620	125	SERGUS	76.875	943	2.685	124
46	REGIUS	352.628	1.765	5.220	462	126	PREVISCANIA	74.205	3.288	8.581	25
47	ACOS	348.939	3.071	9.400	751	127	PREVID EXXON	73.923	1.225	2.886	78
48	CITIPREVI	342.665	7.809	19.552	57	128	CASA	72.868	4.831	8.305	24
49	FAELBA	341.932	3.720	16.310	1.642	129	CIBRIUS	72.094	3.387	8.685	485
50	CREDI-CREDIREAL	339.843	1.841	5.936	2.625	130	SAO FRANCISCO	70.192	1.142	3.501	353
51	PREVIMINAS	328.863	23.695	39.453	1.311	131	CABEA	68.981	622	1.526	85
52	PREVIRB	326.019	649	2.002	902	132	FUNDIAGUA	68.647	2.586	7.951	270
53	FUSESC	299.282	5.243	14.783	1.031	133	CAPESESP	68.299	37.002	103.744	128
54	BANESES	295.062	2.700	9.343	1.019	134	MULTIPREV	67.353	11.669	29.514	20
55	CELOS	293.245	5.152	16.676	1.909	135	IAJA	66.622	3.379	4.967	524
56	GEAP	290.170	98.323	172.136	0	136	SOMUPP	64.144	3	153	129
57	SAO RAFAEL	287.520	5.415	15.991	93	137	ABRILPREV	62.576	10.905	0	20
58	RHODIA	284.596	4.194	10.630	947	138	ZENECA ICIFUND	60.810	1.160	2.185	71
59	TREVO	281.872	5.195	11.275	227	139	PREVIMAT	59.936	1.322	3.092	29
60	ECOS	278.314	3.199	7.121	426	140	CIFRAO	59.168	1.476	2.349	519
61	SABESPREV	278.113	19.733	41.981	1.549	141	PREVSAN	57.140	2.628	9.841	660
62	INFRAPREV	277.109	7.877	16.711	1.027	142	SUPREV	56.814	260	1.744	612
63	PREVHAB	272.703	4.763	15.916	2.262	143	GEIPREV	55.889	318	704	136
64	BASES	271.458	3.096	8.565	492	144	DERMINAS	55.833	9.803	29.414	14
65	FUND PROMON	244.029	1.973	3.878	229	145	MENDESPREV	55.067	2.454	6.955	217
66	SANPREV	240.785	6.118	13.300	179	146	ROYALPREV	54.593	3.878	6.645	46
67	FUNEPP	236.459	13.675	37.532	1.074	147	PRODUBAN	54.532	30	67	185
68	PREVIGEL	229.782	10.910	17.560	296	148	FAPA	53.912	1.248	2.693	63
69	FUNSSSEST	223.756	3.588	12.330	534	149	FUNASA	53.764	1.891	5.747	301
70	CAEMI	216.545	2.074	6.345	1.256	150	CASFAM	53.712	2.601	11.379	1.184
71	PREBEG	216.513	2.853	6.712	644	151	PREVIKODAK	53.595	2.039	4.726	78
72	FASASS	209.419	3.943	5.116	733	152	FASCEMAR	52.934	2.397	9.009	53
73	NUCLEOS	203.171	1.946	4.224	416	153	PREVISAQ	52.785	2.030	3.653	238
74	ARICANDUVA	195.760	1.584	2.333	10	154	PREVINDUS	52.487	4.370	8.654	574
75	DESBAN	189.707	483	1.495	170	155	PREVICAT	52.165	3.012	7.531	237
76	PREVIBAYER	188.261	2.676	4.936	767	156	ELETRA	51.344	1.532	5.516	809
77	PREVINORTE	185.918	2.967	8.348	535	157	INDUSPREVI	50.533	2.708	5.056	246
78	PREVIBOSCH	185.890	10.016	30.365	210	158	PREVILLOYDS	48.644	621	1.288	22
79	FIPECQ	185.031	3.003	9.133	137	159	GASIOUS	48.320	425	2.053	770
80	PREVINOR	182.933	3.464	10.392	328						

RANKING DOS INVESTIMENTOS (EM R\$ MIL)


SETEMBRO/99

POSICÃO	FUNDOS DE PENSÃO	INVESTIMENTOS R\$ MIL	PARTICIPANTES	DEPENDENTES	ASSISTIDOS	POSICÃO	FUNDOS DE PENSÃO	INVESTIMENTOS R\$ MIL	PARTICIPANTES	DEPENDENTES	ASSISTIDOS
160	ALCANPREV	47.931	2.726	8.376	99	241	POTIPREV	10.378	284	686	74
161	PARSE	46.490	281	920	78	242	EATONPREV	10.262	473	1.177	18
162	FASERN	46.364	631	2.868	270	243	HERINGPREV	10.151	3.529	12	12
163	SARAH PREVIDENCIA	45.214	3.491	10.473	0	244	FMCAPREV	10.147	438	1.318	9
164	FIOPREV	45.047	3.884	7.568	150	245	FIBERPREV	9.956	751	1.741	1
165	CENTRUS MT	44.295	678	2.005	165	246	CISPER	9.930	1.142	2.345	17
166	COFAPREV	44.258	6.425	10.869	220	247	GTMPREVI	9.640	7.042	12.872	10
167	PREVITDB	43.861	2.800	6.674	59	248	DAREXPREV	8.763	555	770	28
168	FUCAE	43.386	4.459	8.234	0	249	ROCHEPREV	8.722	1.568	2.570	3
169	PREVCUMMINS	42.317	724	0	73	250	ICATU HARTFORD	8.695	4.635	9.883	0
170	AEROS	40.968	2.658	3.582	122	251	J&HPP	8.680	368	1.158	18
171	GOODYEAR	39.193	4.844	7.266	77	252	PREVICEL	8.516	487	855	1
172	WEG	39.186	6.270	8.529	50	253	PREVDEUTSCHE	8.437	281	658	5
173	PREVICOKE	37.707	787	1.815	35	254	LOCTITE	7.950	376	1.131	1
174	FAPERS	36.900	666	1.701	119	255	RESAPREV	7.805	318	609	7
175	OESPREV	36.222	4.027	8.553	31	256	P&G PREV	7.673	1.519	2.346	0
176	PREVIALBARUS	35.763	1.345	6.593	22	257	PREVICASTROL	6.973	298	800	19
177	FENIPREV	35.758	8.387	18.100	18	258	FACOPAC	6.967	1.148	2.331	9
178	FACEAL	34.979	1.041	3.424	207	259	MULTIPLIC	6.883	44	79	1
179	PREVIMULTIPLIC	33.250	2.869	5.788	2	260	FOLHAPREV	6.683	3.584	5.237	1
180	PREVIM	33.248	3.839	11.526	3	261	TRICHESPREV	6.574	734	834	6
181	ODEPREV	30.421	2.642	6.760	0	262	ORIOUS	6.465	20	71	55
182	FUNREDE	29.780	1.890	4.125	196	263	LILLY PREV	6.147	866	2.425	0
183	SPASAPREV	29.726	12.004	13.722	51	264	PREV AMERICA LATINA	5.937	267	334	5
184	TEXPREV	29.039	1.133	1.833	42	265	VAN LEER	5.881	826	2.299	2
185	GBESA-PREV	28.795	409	722	23	266	RBS PREV	5.830	6.566	5.462	17
186	SIAS	26.799	11.256	19.741	699	267	PREVI-FIERN	5.643	639	2.118	67
187	FABASA	25.435	3.868	11.796	64	268	ZENPREV	5.556	450	1.066	0
188	VIKINGPREV	25.099	1.651	0	3	269	SWPREV	5.341	1.329	2.660	1
189	HOLANDAPREVI	23.889	2.471	3.644	14	270	PREVCHEVRON	5.230	117	205	13
190	CHAMPREV	23.763	3.892	8.597	12	271	LWW PREV	4.684	1.669	2.925	4
191	INSTITUTO SANDOZ	23.426	560	1.176	80	272	CARFEPE	4.525	2.182	3.838	6
192	PREVIDA	23.286	73	582	63	273	PREVIFFF	4.319	345	443	5
193	ULTRAPREV	22.831	4	40	22	274	SILIUUS	4.202	186	940	188
194	PREVBEP	22.238	235	451	38	275	PREVPISA	4.074	432	1.140	1
195	BUNGEPREV	22.225	1.043	1.538	11	276	PREVIMA	3.952	101	0	0
196	CARBOPREV	22.187	452	684	12	277	PREVITINTAS	3.816	286	156	0
197	PREVI-INCEPA	22.034	2.625	0	7	278	GZM-PREVI	3.509	1.735	354	0
198	HP PREV	21.945	970	1.892	1	279	SANEPREVI	3.335	402	0	196
199	PREVI GILLETTE	21.231	1.839	3.033	21	280	TRAMONTINAPREV	3.060	4.075	7.130	0
200	FUCAP	20.969	2.089	2.315	182	281	UNIPREVI	3.059	1.057	1.678	4
201	FAIRPLAN	20.656	1.219	2.438	2	282	FUMBESC	3.040	1.145	2.165	21
202	SUPRE	20.570	687	2.206	102	283	NALCOPREV	3.019	168	504	0
203	FACEPI	20.492	1.136	5.601	357	284	JOSAPREV	2.991	1.173	1.829	1
204	INERGUS	20.300	628	1.838	276	285	MW PREV	2.481	133	56	0
205	PREVIDEC	19.739	0	0	0	286	BNL PREVILAVORO	2.343	176	311	1
206	PREVHENKEL	19.705	244	542	2	287	CREMERPREV	2.297	1.292	1.789	1
207	MARCOPREV	19.603	4.121	8.650	6	288	RIBEIRAO PREV	1.610	305	583	0
208	FUNSEJEM	19.485	1.406	0	47	289	PREVILEAF	1.582	917	1.813	0
209	FAPECE	18.871	920	1.916	12	290	AVONPREV	1.306	3.757	6.615	0
210	FAECES	18.698	1.130	3.390	297	291	BRASILSAT	1.223	511	0	0
211	RECKITT & COLMAN	18.357	1.354	2.216	35	292	MESSIUS	877	610	727	0
212	BERONPREV	18.320	931	2.154	4	293	MULTIPARANA	786	102	0	0
213	FUNDACAO GAROTO	16.822	3.160	4.807	20	294	BD PREV	758	0	0	0
214	BRASPREV	16.765	210	402	3	295	PRO-FUTURO	600	153	0	0
215	BANKBOSTON	16.669	4.052	6.177	0	296	CIC PREV	412	39	78	0
216	MAPPIN	16.353	8.272	7.819	25	297	FUNDO NORCHEM	371	128	256	0
217	PINUSPREV	16.102	2.568	7.774	17	298	PREVIVER	165	118	307	0
218	PORTOPREV	15.852	1.883	1.620	0	299	STEIO	52	48	144	2
219	MAUA PREV	15.775	2.154	4.788	23	300	PENA BRANCA	1	0	0	0
220	BOAVISTA PREV	15.416	477	1.397	102	301	MAGNUS	n.d.	n.d.	n.d.	n.d.
221	CAFBEP	15.380	867	2.105	167	302	BB PREVIDENCIA	n.d.	n.d.	n.d.	n.d.
222	FUNTERRA	15.167	472	1.440	8	303	DC PREV	n.d.	n.d.	n.d.	n.d.
223	VULCAPREV	14.905	1.597	3.556	47	304	ELBA	n.d.	n.d.	n.d.	n.d.
224	PREVIBAN	14.274	275	780	57	305	FGV-PREV	n.d.	n.d.	n.d.	n.d.
225	PREVMOBIL	14.035	145	0	18	306	POUPREV	n.d.	n.d.	n.d.	n.d.
226	CAVA	13.977	4.041	6.078	601	307	UNIPREV	n.d.	n.d.	n.d.	n.d.
227	ALPHA	13.943	1.002	3.033	19	308	CORRENTE	n.d.	n.d.	n.d.	n.d.
228	PREVIARMCO	13.318	743	2.114	31						
229	URANUS	13.117	7	34	24						
230	SINGER	12.756	0	0	0						
231	JOAO M SALLES	12.471	19.452	49.085	182						
232	FUNCASAL	12.190	1.009	2.830	100						
233	PREVCAPCO	12.180	2.232	5.202	6						
234	PREVER HAAS	12.038	293	897	5						
235	RANDONPREV	11.886	5.070	10.869	9						
236	PREVI-CLARIANT	11.456	779	1.636	0						
237	PREVMON	11.362	541	1.310	15						
238	MERCAPREV	11.126	705	1.410	0						
239	PERDIGAO	10.481	14.782	44.352	1						
240	PREVQUAKER	10.465	3.205	5.663	6						
							TOTAL	102.159.795	1.605.514	4.312.442	361.528

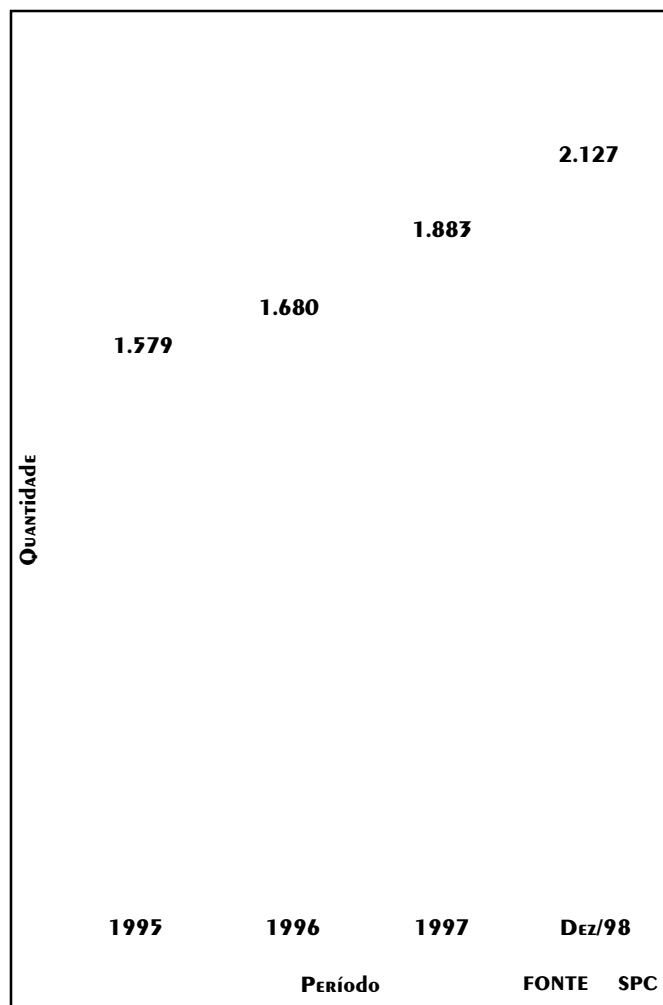
ND - NÃO DISPONÍVEL

A VARIAÇÃO NEGATIVA DEVE-SE À APLICAÇÃO DA PORTARIA MPAS Nº 4.858 de 26/11/98, Diário Oficial 04/12/98.

FUNDOS DE PENSÃO AUTORIZADOS

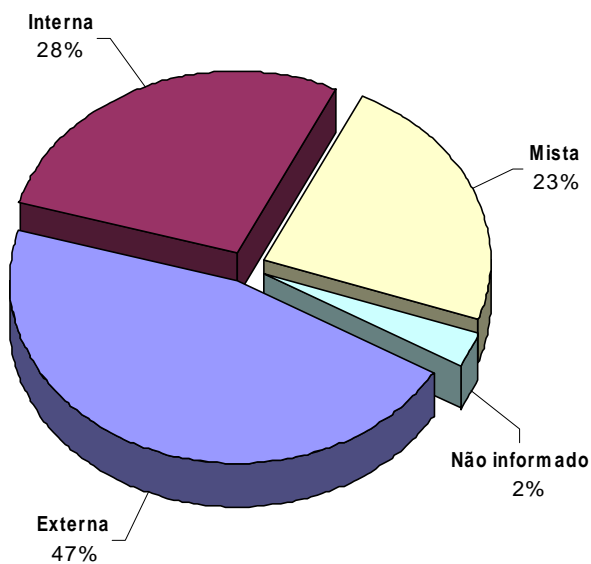


NÚMERO DE PATROCINADORAS DOS FUNDOS DE PENSÃO



Tipo de ADMINISTRAÇÃO dos RECURSOS financeiros

Dez/98



Evolução de beneficiários

PERÍODO	ATIVOS	APOSENTADOS PENSIONISTAS	DEPENDENTES	POPULAÇÃO TOTAL
1995	1.865.231	346.214	4.704.282	6.915.727
1996	1.795.780	383.922	4.624.284	6.803.986
1997	1.788.051	426.307	4.525.985	6.740.343
Dez/98	1.650.552	460.475	4.297.346	6.408.373

FONTE SPC

CONSOLIDADO ESTATÍSTICO É UMA PUBLICAÇÃO DA ABRAPP
 ASSOCIAÇÃO BRASILEIRA DAS ENTIDADES FECHADAS DE PREVIDÊNCIA PRIVADA
 AV. DAS NAÇÕES UNIDAS, 12551 - 20º ANDAR - FONE (011) 3043-8777
 FAX (011) 3043-8778/8779/8780 - CEP 04578-903 - SÃO PAULO - SP
 PRODUÇÃO: CENTRO DE INFORMÁTICA ABRAPP
 www.abrapp.org.br - e-mail: abrappatende@abrapp.org.br