

# CONSOLIDADO ESTATÍSTICO

ANO IX - Nº 20 - SETEMBRO - 2000

## Carteira consolidada por tipo de aplicação

(R\$ MILHÕES)

Discriminação	Dez/94	%	Dez/95	%	Dez/96	%	Dez/97	%	Dez/98	%	Dez/99	%	Jun/00	%
01. Ações	18.177	39,1	16.923	29,5	22.162	30,9	24.724	28,5	17.465	19,2	30.259	26,3	30.698	24,7
02. Imóveis	6.692	14,4	8.548	14,9	9.225	12,9	9.038	10,4	9.684	10,7	10.110	8,8	10.255	8,3
03. Depósito a prazo	5.334	11,5	8.367	14,6	6.891	9,6	6.623	7,6	8.818	9,7	5.313	4,6	4.333	3,5
04. Fundos de investimentos - RF	5.779	12,4	6.826	11,9	12.064	16,8	16.729	19,3	20.648	22,8	36.423	31,6	44.979	36,3
05. Fundos de investimentos - RV	ND		ND		1.832	2,6	9.302	10,7	9.214	10,2	14.066	12,2	13.520	10,9
06. Empréstimo a participantes	887	1,9	1.067	1,9	1.592	2,2	1.623	1,9	1.740	1,9	1.805	1,6	1.877	1,5
07. Financiamento imobiliário	2.145	4,6	3.328	5,8	3.688	5,1	3.923	4,5	4.021	4,4	3.868	3,4	3.770	3,0
08. Debêntures	862	1,9	2.992	5,2	3.446	4,8	3.384	3,9	3.229	3,6	2.892	2,5	2.768	2,2
09. Títulos públicos	1.771	3,8	2.557	4,4	4.115	5,7	3.240	3,7	5.918	6,5	7.307	6,3	8.082	6,5
10. Outros	1.201	2,6	1.445	2,5	1.704	2,4	1.878	2,2	2.382	2,6	3.011	2,6	3.509	2,8
11. Operações c/patrocinadoras	3.642	7,8	5.408	9,4	4.954	6,9	6.396	7,4	7.637	8,4	70	0,1	256	0,2
<b>TOTAL</b>	<b>46.488</b>	<b>100</b>	<b>57.461</b>	<b>100</b>	<b>71.672</b>	<b>100</b>	<b>86.861</b>	<b>100</b>	<b>90.757</b>	<b>100</b>	<b>115.124</b>	<b>100</b>	<b>124.048</b>	<b>100</b>

ND - Não Disponível

## Origem das Reservas dos fundos de pensão

(R\$ MILHÕES)

Setores	Dez/94	Dez/95	Dez/96	Dez/97	Dez/98	Dez/99	Jun/00
<b>Financeiro</b>	<b>23.924</b>	<b>29.403</b>	<b>36.576</b>	<b>43.302</b>	<b>43.876</b>	<b>57.372</b>	<b>61.412</b>
<b>Serviços</b>	<b>13.236</b>	<b>16.641</b>	<b>20.591</b>	<b>27.036</b>	<b>29.700</b>	<b>34.800</b>	<b>37.399</b>
<b>Industrial</b>	<b>9.329</b>	<b>11.416</b>	<b>14.505</b>	<b>16.522</b>	<b>17.181</b>	<b>22.943</b>	<b>25.237</b>
Petroquímica	2.985	3.655	4.632	4.872	4.952	6.538	7.546
Siderúrgica	3.042	3.406	4.198	4.614	4.399	5.555	5.789
Máquinas e equipamentos	690	1.000	1.275	1.559	1.598	2.287	2.473
Química	463	614	858	1.074	1.235	1.678	1.798
Eletro eletrônica	433	555	677	800	845	1.217	1.295
Automobilística	302	381	529	700	806	1.176	1.292
Alimentícia	289	360	487	624	754	1.009	1.123
Mineração	203	248	317	282	275	328	349
Bebidas	190	212	268	334	377	452	508
Outros	732	985	1.264	1.664	1.940	2.703	3.064
<b>Total</b>	<b>46.488</b>	<b>57.461</b>	<b>71.672</b>	<b>86.861</b>	<b>90.757</b>	<b>115.124</b>	<b>124.048</b>

## Crescimento dos investimentos

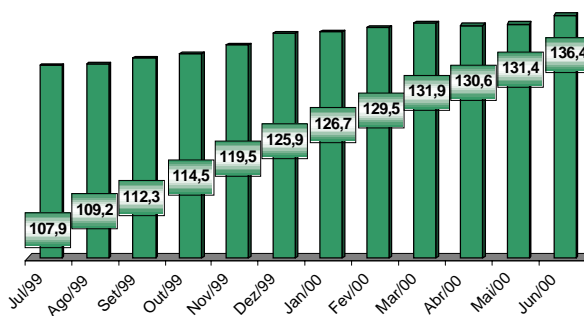
(R\$ MILHÕES)

Período	Investimentos Inicial	Investimentos Final	Variação	* Variação Média acum.
1994	///	46.488	///	///
1995	46.488	57.461	23,6%	23,6%
1996	57.461	71.672	24,7%	24,2%
1997	71.672	86.861	21,2%	23,2%
1998	86.861	90.757	4,5%	18,5%
1999	90.757	115.124	26,8%	20,2%
Jun/00	115.124	124.048	7,8%	18,1%

\* Média até o limite de cada ano

## Evolução dos Ativos \*

(R\$ BILHÕES)



Fonte: ABRAPP

O ativo representa o disponível + realizável + permanente

\* Valor estimado

# RANKING DOS INVESTIMENTOS (EM R\$ MIL)

JUNHO 2000

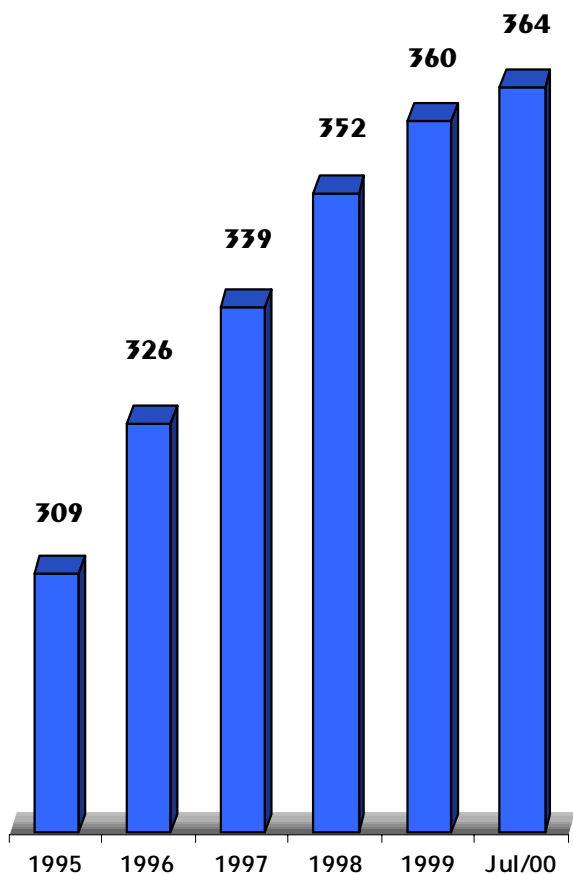
Posi- ÇÃO	FUNDOS DE PENSÃO	INVESTIMENTOS R\$ MIL	PARTICI- PANTES	DEPEN- DENTES	ASSIS- TIDOS	Posi- ÇÃO	FUNDOS DE PENSÃO	INVESTIMENTOS R\$ MIL	PARTICI- PANTES	DEPEN- DENTES	ASSIS- TIDOS
1	PREVI	33.708.936	74.048	274.264	49.471	63	PREVIGEL	284.007	9.464	15.877	312
2	SISTEL	7.966.759	44.531	187.842	22.823	64	SANPREV	261.980	3.926	8.177	220
3	PETROS	6.981.338	40.002	251.443	39.783	65	FASASS	247.743	2.732	4.177	747
4	FUNCEF	6.778.924	54.545	162.435	13.140	66	CAEMI	240.045	2.008	6.885	1.223
5	FUNDACAO CESP	4.562.016	24.740	87.238	18.871	67	ARICANDUVA	238.891	1.467	2.241	14
6	CENTRUS	3.735.904	84	2.747	1.227	68	NUCLEOS	238.678	1.936	4.471	450
7	ITAUBANCO	2.900.418	35.508	46.755	4.200	69	PREVIBAYER	236.717	2.645	5.051	837
8	VALIA	2.537.670	13.623	68.481	13.768	70	JOHNSON & JOHNSON	230.703	4.954	7.875	194
9	FORLUZ	2.012.570	11.657	57.188	7.690	71	DESBAN	229.097	473	1.544	194
10	REAL GRANDEZA	1.663.224	4.969	24.950	5.156	72	GERDAU	221.367	8.677	18.359	55
11	FAPES	1.513.214	1.798	6.494	742	73	METRUS	218.985	7.587	17.519	472
12	AERUS	1.423.502	31.786	51.094	5.211	74	FIPECQ	218.155	3.003	9.303	137
13	TELOS	1.298.774	8.036	32.092	3.580	75	FASC	213.402	5.744	9.223	332
14	FUNBEP	1.223.928	9.908	28.026	3.004	76	PREVI NOVARTIS	210.718	2.683	7.483	207
15	FUNDACAO COPEL	1.196.285	6.624	25.263	4.537	77	PREVINOR	206.422	2.161	8.031	510
16	BANESPREV	1.117.023	21.121	36.900	2.725	78	FUSAN	205.974	3.763	13.362	1.095
17	CCF	1.087.364	43.797	143.775	3.853	79	CELPOS	205.166	2.718	13.724	2.127
18	CAPEF	1.060.340	3.406	16.788	3.136	80	AGROS	205.063	4.280	14.172	341
19	IBM	1.043.358	4.053	7.896	925	81	FACEB	203.454	1.350	5.303	554
20	ELETROCEEE	1.041.472	8.381	23.230	2.314	82	PREVIBOSCH	201.754	10.652	33.012	181
21	REFER	973.250	7.743	75.623	22.410	83	FAELCE	201.562	1.951	8.418	1.451
22	ECONOMUS	952.699	13.731	45.360	1.427	84	PREVI-SIEMENS	199.866	7.440	11.638	205
23	POSTALIS	884.429	78.611	250.950	2.806	85	FRANCISCO CONDE	198.519	4.491	5.096	210
24	PSS	861.394	8.698	18.081	2.732	86	FRANCISCO MARTINS BA	194.135	3.851	5.691	217
25	USIMINAS	817.675	12.777	40.665	7.702	87	SAO BERNARDO	184.534	6.861	23.531	914
26	ELETROS	785.397	1.385	4.345	1.260	88	BASF	178.910	4.915	14.981	131
27	SERPROS	711.433	7.640	19.475	1.828	89	ISBRE	169.446	416	1.267	157
28	FEMCO	698.564	6.231	29.831	7.280	90	ESCELSOS	168.777	1.581	5.627	671
29	FACHESF	627.728	4.631	32.805	5.842	91	ACEPREV	163.360	3.201	18	232
30	CERES	609.468	10.071	27.785	1.935	92	BRASILETROS	161.791	1.639	9.623	1.836
31	CBS	603.751	7.380	44.233	11.925	93	PREVDOW	149.416	1.738	4.137	83
32	ELOS	578.868	2.076	11.405	2.385	94	ARUS	145.440	1.534	4.675	278
33	PORTUS	549.523	10.460	31.987	6.047	95	UNISYS PREVI	140.888	1.394	4.168	15
34	BRASLIGHT	549.513	5.743	20.190	3.634	96	DURATEX	132.667	5.899	11.431	479
35	BANDEPREV	535.561	1.084	11.147	1.191	97	MULTIPREV	129.565	12.897	32.250	22
36	VOLKSWAGEN	526.227	28.178	99.660	397	98	MULTIPLA	127.269	7.962	10.887	131
37	FCRT	477.139	3.402	11.335	2.670	99	PREVDATA	126.986	2.490	5.906	817
38	ATTILIO FONTANA	472.234	25.767	33.499	2.363	100	PREVEME	121.484	2.604	4.613	175
39	FUNDACAO BANRISUL	461.688	8.381	22.155	3.110	101	CAPAF	121.174	1.686	10.561	1.349
40	BRAHMA	450.802	3.252	9.982	1.578	102	CABEC	119.178	966	3.764	421
41	FIBRA	440.181	1.487	4.574	574	103	FUNDACAO CORSAN	117.235	4.405	14.659	1.270
42	AÇOS	440.031	2.977	9.428	789	104	PREVILLARES	112.536	6.545	16.666	210
43	ÇITIPREVI	425.925	8.871	22.265	73	105	FUNDAMBRAS	108.953	4.246	5.989	138
44	PRECE	419.387	8.082	28.852	3.832	106	PREVIREFINACOES	101.481	2.202	5.560	125
45	FAELBA	392.143	3.391	13.906	1.194	107	FUNGRAPA	99.576	1.815	5.550	492
46	PREVIMINAS	385.725	23.695	40.019	1.359	108	PREVID EXXON	98.425	1.161	2.799	89
47	CELOS	371.670	4.943	16.931	2.049	109	ENERSUL	93.907	765	2.415	251
48	REGIUS	371.013	1.589	5.083	513	110	AG-PREV	92.425	5.547	8.937	55
49	SABESPREV	368.241	19.171	41.700	1.804	111	SERGUS	90.238	925	2.727	130
50	CREDIPREV-CREDIREAL	361.534	1.637	6.903	2.593	112	ABRILPREV	90.095	10.530	12.856	24
51	SAO RAFAEL	347.067	5.498	16.320	110	113	SUPREV	89.021	1.340	2.359	866
52	FUSESC	340.688	5.125	15.248	1.079	114	SAO FRANCISCO	87.187	1.117	3.609	381
53	GEAP	336.466	96.927	172.136	0	115	AEROS	86.846	1.938	3.243	131
54	RHODIA	331.056	2.998	8.461	1.003	116	BANORTE	86.167	61	1.105	441
55	PREBEG	330.756	2.177	5.519	837	117	FUNDIAGUA	83.168	2.544	8.105	320
56	BANESES	328.731	2.717	9.677	997	118	IAJA	82.377	3.427	5.150	543
57	INFRAPREV	328.688	7.925	17.288	1.103	119	PREVISCANIA	81.672	2.417	5.314	62
58	TREVO	321.935	4.728	10.470	239	120	CABEA	79.191	572	1.504	93
59	FUNSSSEST	309.516	3.382	12.459	606	121	CASA	78.239	3.695	7.423	30
60	BASES	305.210	2.808	8.222	570	122	SOMUPP	72.103	2	206	128
61	FUNDACAO PROMON	300.634	1.199	2.851	316	123	CAPESESP	70.222	36.567	101.882	153
62	FUNEPP	286.760	13.147	37.365	1.129	124	PREVSAN	69.470	2.572	10.066	696

## RANKING DOS INVESTIMENTOS (EM R\$ MIL)

JUNHO 2000

Posi- ÇÃO	FUNDOS DE PENSÃO	INVESTIMENTOS R\$ MIL	PARTICI- PANTES	DEPEN- DENTES	ASSIS- TIDOS	Posi- ÇÃO	FUNDOS DE PENSÃO	INVESTIMENTOS R\$ MIL	PARTICI- PANTES	DEPEN- DENTES	ASSIS- TIDOS
125	ROYALPREV	68.255	2.488	4.236	61	188	ALPHA	17.496	1.297	3.933	23
126	PREVICAT	67.509	2.346	6.378	238	189	CAFBEF	17.431	741	1.883	207
127	ZENECA ICIFUND	66.665	752	1.415	109	190	RBS PREV	17.406	1.869	3.246	34
128	FAPA	66.106	1.236	2.715	69	191	PREVMOBIL	16.538	136	312	18
129	DERMINAS	65.986	9.693	31.622	14	192	PREVIBAN	16.529	254	777	64
130	ELETRA	65.750	1.488	5.611	825	193	CAVA	16.428	4.157	6.294	601
131	GEIPREV	65.116	243	843	132	194	RANDONPREV	15.447	8.838	13.746	11
132	ALCANPREV	64.688	2.907	8.920	96	195	MERCAPREV	14.844	693	841	0
133	PREVINDUS	64.033	3.584	8.050	759	196	ICATU HARTFORD	14.802	7.237	14.378	0
134	SARAH PREVIDENCIA	62.775	3.450	10.356	2	197	PERDIGAO	14.274	14.415	43.253	2
135	PREVISAO	62.475	2.136	3.910	242	198	URANUS	14.133	7	92	23
136	PREVILLOYDS	61.973	651	907	24	199	JOAO M SALLES	13.346	19.062	48.223	174
137	INDUSPREVI	60.159	3.020	5.746	250	200	HERINGPREV	12.707	3.366	7.554	15
138	GASIOUS	58.978	361	2.126	782	201	CISPER	12.482	1.278	2.570	20
139	PREVICOKE	57.002	612	1.594	55	202	GTMPREVI	12.402	6.415	11.789	11
140	CIFRAO	55.426	1.444	2.931	522	203	ROCHEPREV	11.746	1.498	2.382	5
141	MENDESPREV	54.613	2.194	6.328	231	204	P&G PREV	10.952	1.374	2.708	0
142	PREVITDB	54.365	4.557	9.800	89	205	PREVICEL	10.940	481	820	1
143	PREVCUMMINS	53.614	769	1.661	74	206	MSD PREV	10.873	806	1.185	1
144	FASERN	53.341	621	2.877	278	207	J&HPP	10.677	308	979	18
145	PREVIMAT	50.177	1.408	4.322	360	208	PREVDEUTSCHE	9.671	237	302	6
146	FIOPREV	50.109	3.927	7.759	148	209	FUNCASAL	9.592	1.016	2.849	129
147	WEG	47.938	6.185	8.268	49	210	FOLHAPREV	9.405	3.840	5.708	1
148	FUNREDE	47.775	1.969	4.484	216	211	RESAPREV	9.320	336	653	6
149	COFAPREV	46.087	6.399	10.892	234	212	GZM-PREVI	9.084	2.631	1.239	3
150	PREVIALBARUS	43.658	1.369	2.763	23	213	PREVCHEVRON	8.752	110	222	17
151	FAPERS	43.041	653	1.756	133	214	LWW PREV	8.657	1.592	2.790	5
152	CASFAM	42.931	1.337	6.897	942	215	ZENPREV	8.346	917	1.884	9
153	ODEPREV	42.313	2.142	5.245	0	216	TRICHESPREV	8.256	879	929	6
154	PREVIM	41.411	3.717	11.162	3	217	FACOPAC	8.153	1.111	2.324	14
155	FUCAE	41.166	4.459	8.234	0	218	SWPREV	7.549	1.323	2.643	4
156	PREVIMULTIPLIC	40.431	2.761	2.541	26	219	DAREXPREV	7.546	155	355	29
157	FENIPREV	39.388	8.387	18.108	18	220	PREV AMERICA LATINA	7.226	298	377	9
158	GBSA-PREV	36.943	459	935	27	221	PREVIMA	5.944	335	531	0
159	TEXPREV	35.927	980	1.682	50	222	UNIPREVI	5.816	1.044	1.672	11
160	SPASAPREV	35.284	12.369	14.339	55	223	AVONPREV	5.426	3.658	6.401	8
161	FABASA	34.398	3.673	11.329	99	224	SILIUS	5.021	185	996	188
162	MAGNUS	33.921	3.003	6.913	84	225	ELBA	5.021	5.913	13.675	0
163	LILLY PREV	33.769	1.115	1.685	7	226	ORIOUS	4.671	5	61	35
164	ULTRAPREV	31.895	4	55	21	227	FUMBESC	4.550	1.083	2.151	28
165	VIKINGPREV	30.272	1.773	35	5	228	JOSAPREV	3.629	797	1.255	1
166	BUNGEPREV	29.211	1.097	2.293	14	229	MERCER PREV	2.954	153	51	0
167	HOLANDAPREVI	28.669	2.542	3.727	15	230	MULTIPARANA	1.364	109	0	0
168	BANKBOSTON	28.650	4.041	8.082	0	231	CIC-PREV	613	29	58	0
169	CHAMPREV	28.110	3.768	10.147	12	232	POUPREV	476	537	815	0
170	FAECES	27.462	1.043	3.191	368						
171	CARBOPREV	26.542	399	670	16						
172	PREVIDA	26.344	228	411	68						
173	PREV-MOTOROLA	25.888	3.013	3.257	1						
174	SIAS	25.849	11.256	20.347	678						
175	PREVI-INCEPA	25.405	2.798	1	8						
176	SUPRE	25.014	633	2.132	119						
177	FAIRPLAN	24.238	1.989	4.095	2						
178	PINUSPREV	23.635	3.113	6.614	18						
179	PREVI GILLETTE	23.490	1.704	2.774	19						
180	INERGUS	22.904	610	1.799	297						
181	BRASPREV	21.240	220	419	5						
182	FUNDACAO GAROTO	20.559	2.723	4.170	34						
183	PORTOPREV	20.522	2.093	1.768	0						
184	FGV-PREVI	19.180	671	1.408	1						
185	BOAVISTA PREV	18.871	540	1.642	98						
186	VULCAPREV	18.019	1.551	3.509	46						
187	PREVER HAAS	18.006	324	582	11						
						Total		Valor Informado			
						Programa de Investimento (R\$ - mil)		118.491.510			
						Participantes Ativos		1.507.258			
						Participantes Dependentes		4.210.148			
						Participantes Assistidos		368.897			
						Total		Valor Estimado			
						Programa de Investimento (R\$ - mil)		124.047.998			
						Participantes Ativos		1.621.486			
						Participantes Dependentes		4.470.952			
						Participantes Assistidos		375.877			
						ND - NÃO DISPONÍVEL					

### Fundos de pensão autorizados



FONTE: SPC

### Demonstrativo de Benefícios

Junho / 2000

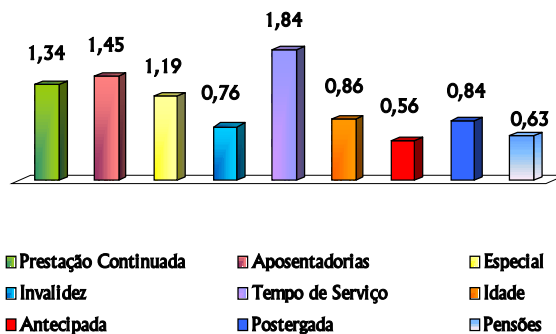
\* R\$ Mil / Milhares

Tipo	Valor <sup>1</sup>	Quant	Valor Médio Mensal
Prestação Continuada	591.232	441.353	1,34
Aposentadorias	496.922	341.873	1,45
Especial	62.735	52.550	1,19
Invalidez	27.651	36.512	0,76
Tempo de Serviço	376.334	204.586	1,84
Idade	7.804	9.051	0,86
Antecipada	21.585	38.208	0,56
Postergada	813	966	0,84
Outros <sup>2</sup>	41.261	15.528	NA
Pensões	53.049	83.952	0,63

1 Valor médio acumulados

2 Engloba auxílio, provisões e outros benefícios.

Dados Correspondentes as associadas que enviaram a informação



FONTE: ABRAPP

### Quadro Comparativo Regional \*

Regional	Investimento	%	Ativos	%	Dependentes	%	Assistidos	%
Centro-Norte	23.023.543	18,6%	328.349	20,2%	940.068	21,0%	51.835	13,8%
Leste	5.589.259	4,5%	100.707	6,2%	273.713	6,1%	25.546	6,8%
Nordeste	4.448.869	3,6%	75.870	4,7%	229.050	5,1%	20.099	5,3%
Sudeste	60.951.501	49,1%	378.010	23,3%	1.328.863	29,7%	193.455	51,5%
Sudoeste	22.290.735	18,0%	606.828	37,4%	1.386.126	31,0%	58.826	15,7%
Sul	7.744.091	6,2%	131.722	8,1%	313.132	7,0%	26.116	6,9%
<b>Total</b>	<b>124.047.998</b>	<b>100%</b>	<b>1.621.486</b>	<b>100%</b>	<b>4.470.952</b>	<b>100%</b>	<b>375.877</b>	<b>100%</b>

\* Composição Regional: Centro-Norte - RO, AM, RR, AP, GO, DF, AC, MA, MT, MS, PA, PI e TO. Leste - MG. Nordeste - AL, BA, CE, PB, PE, RN e SE. Sudeste - RJ e ES. Sudoeste - SP. Sul - PR, SC e RS.

**CONSOLIDADO ESTATÍSTICO** É UMA PUBLICAÇÃO DA ABRAPP - ASSOCIAÇÃO BRASILEIRA DAS ENTIDADES FECHADAS DE PREVIDÊNCIA PRIVADA

AV. DAS NAÇÕES UNIDAS, 12551 - 20º ANDAR FONE (11) 3043-8777 FAX (11) 3043-8778/8779/8780 CEP 04578-903 SÃO PAULO - SP

**PRODUÇÃO:** JUAN PABLO GONZALEZ ROJAS CEEA - CENTRO DE ESTUDOS E ESTATÍSTICAS ABRAPP [www.abrapp.org.br](http://www.abrapp.org.br) e-mail: [estatisticos@abrapp.org.br](mailto:estatisticos@abrapp.org.br)