

CONSOLIDADO ESTATÍSTICO

ANO X - Nº -

Carteira Consolidada por Tipo de Aplicação

(R\$ MILHÕES)

| Discriminação | Dez/94 | % | Dez/95 | % | Dez/96 | % | Dez/97 | % | Dez/98 | % | Dez/99 | % | Dez/00 | % | Out/01 | % |
|--------------------------------|---------------|------------|---------------|------------|---------------|------------|---------------|------------|---------------|------------|----------------|------------|----------------|------------|----------------|------------|
| 01. Ações | 18.177 | 39,1 | 16.923 | 29,5 | 22.162 | 30,9 | 24.724 | 28,5 | 17.465 | 19,2 | 30.259 | 26,3 | 30.669 | 23,6 | 25.125 | 18,0 |
| 02. Imóveis | 6.692 | 14,4 | 8.548 | 14,9 | 9.225 | 12,9 | 9.038 | 10,4 | 9.684 | 10,7 | 10.110 | 8,8 | 10.460 | 8,0 | 10.573 | 7,6 |
| 03. Depósito a prazo | 5.334 | 11,5 | 8.367 | 14,6 | 6.891 | 9,6 | 6.623 | 7,6 | 8.818 | 9,7 | 5.313 | 4,6 | 4.145 | 3,2 | 5.163 | 3,7 |
| 04. Fundos de investimentos-RF | 5.779 | 12,4 | 6.826 | 11,9 | 12.064 | 16,8 | 16.729 | 19,3 | 20.648 | 22,8 | 36.423 | 31,6 | 47.710 | 36,7 | 60.503 | 43,4 |
| 05. Fundos de investimentos-RV | ND | | ND | | 1.832 | 2,6 | 9.302 | 10,7 | 9.214 | 10,2 | 14.066 | 12,2 | 14.881 | 11,4 | 15.350 | 11,0 |
| 06. Empréstimo a participantes | 887 | 1,9 | 1.067 | 1,9 | 1.592 | 2,2 | 1.623 | 1,9 | 1.740 | 1,9 | 1.805 | 1,6 | 2.279 | 1,8 | 2.693 | 1,9 |
| 07. Financiamento imobiliário | 2.145 | 4,6 | 3.328 | 5,8 | 3.688 | 5,1 | 3.923 | 4,5 | 4.021 | 4,4 | 3.868 | 3,4 | 3.797 | 2,9 | 3.840 | 2,8 |
| 08. Debêntures | 862 | 1,9 | 2.992 | 5,2 | 3.446 | 4,8 | 3.384 | 3,9 | 3.229 | 3,6 | 2.892 | 2,5 | 2.660 | 2,0 | 2.635 | 1,9 |
| 09. Títulos públicos | 1.771 | 3,8 | 2.557 | 4,4 | 4.115 | 5,7 | 3.240 | 3,7 | 5.918 | 6,5 | 7.307 | 6,3 | 8.588 | 6,6 | 8.970 | 6,4 |
| 10. Outros | 1.201 | 2,6 | 1.445 | 2,5 | 1.704 | 2,4 | 1.878 | 2,2 | 2.382 | 2,6 | 3.011 | 2,6 | 4.687 | 3,6 | 4.490 | 3,2 |
| 11. Operações c/patrocinadoras | 3.642 | 7,8 | 5.408 | 9,4 | 4.954 | 6,9 | 6.396 | 7,4 | 7.637 | 8,4 | 70 | 0,1 | 201 | 0,2 | 149 | 0,1 |
| TOTAL | 46.488 | 100 | 57.461 | 100 | 71.672 | 100 | 86.861 | 100 | 90.757 | 100 | 115.124 | 100 | 130.077 | 100 | 139.492 | 100 |

ND - Não Disponível

Origem das Reservas dos Fundos de Pensão

(R\$ MILHÕES)

| Setores | Dez/94 | Dez/95 | Dez/96 | Dez/97 | Dez/98 | Dez/99 | Dez/00 | Out/01 |
|-------------------------|---------------|---------------|---------------|---------------|---------------|----------------|----------------|----------------|
| Financeiro | 23.924 | 29.403 | 36.576 | 43.302 | 43.876 | 57.372 | 64.231 | 67.501 |
| Serviços | 13.236 | 16.641 | 20.591 | 27.036 | 29.700 | 34.800 | 39.381 | 42.332 |
| Industrial | 9.329 | 11.416 | 14.505 | 16.522 | 17.181 | 22.943 | 26.465 | 29.659 |
| Petroquímica | 2.985 | 3.655 | 4.632 | 4.872 | 4.952 | 6.538 | 8.053 | 8.853 |
| Siderúrgica | 3.042 | 3.406 | 4.198 | 4.614 | 4.399 | 5.555 | 5.973 | 6.947 |
| Máquinas e equipamentos | 690 | 1.000 | 1.275 | 1.559 | 1.598 | 2.287 | 2.517 | 2.631 |
| Química | 463 | 614 | 858 | 1.074 | 1.235 | 1.678 | 1.925 | 2.108 |
| Eletrônica | 433 | 555 | 677 | 800 | 845 | 1.217 | 1.309 | 1.442 |
| Automobilística | 302 | 381 | 529 | 700 | 806 | 1.176 | 1.350 | 1.752 |
| Alimentícia | 289 | 360 | 487 | 624 | 754 | 1.009 | 1.183 | 1.261 |
| Mineração | 203 | 248 | 317 | 282 | 275 | 328 | 355 | 346 |
| Bebidas | 190 | 212 | 268 | 334 | 377 | 452 | 540 | 546 |
| Outros | 732 | 985 | 1.264 | 1.664 | 1.940 | 2.703 | 3.260 | 3.773 |
| Total | 46.488 | 57.461 | 71.672 | 86.861 | 90.757 | 115.124 | 130.077 | 139.492 |

Crescimento dos Investimentos

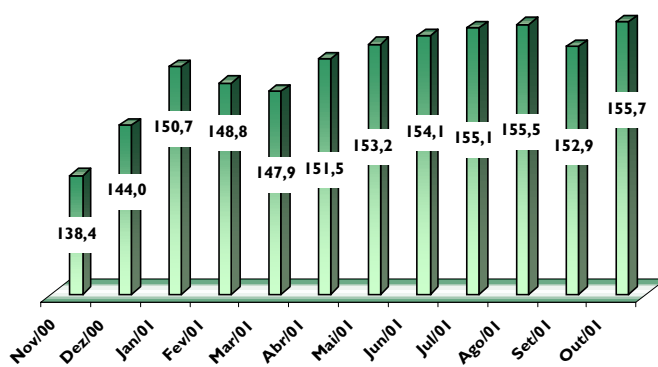
(R\$ MILHÕES)

| Período | Investimentos Inicial | Investimentos Final | Variação | * Variação Média acum. |
|---------|-----------------------|---------------------|----------|------------------------|
| 1994 | /// | 46.488 | /// | /// |
| 1995 | 46.488 | 57.461 | 23,6% | 23,6% |
| 1996 | 57.461 | 71.672 | 24,7% | 24,2% |
| 1997 | 71.672 | 86.861 | 21,2% | 23,2% |
| 1998 | 86.861 | 90.757 | 4,5% | 18,5% |
| 1999 | 90.757 | 115.124 | 26,8% | 20,2% |
| 2000 | 115.124 | 130.077 | 13,0% | 19,0% |
| Out-01 | 130.077 | 139.492 | 7,2% | 17,3% |

* Média até o limite de cada ano

Evolução dos Ativos *

(R\$ BILHÕES)



Fonte: ABRAPP

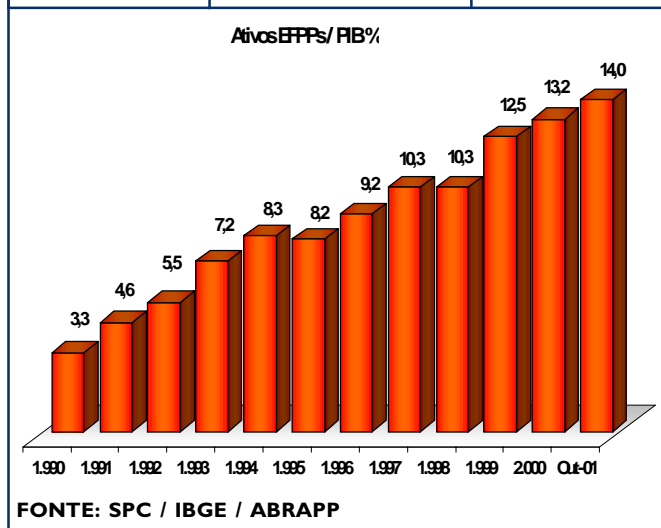
O ativo representa o disponível + realizável + permanente

* Valor estimado

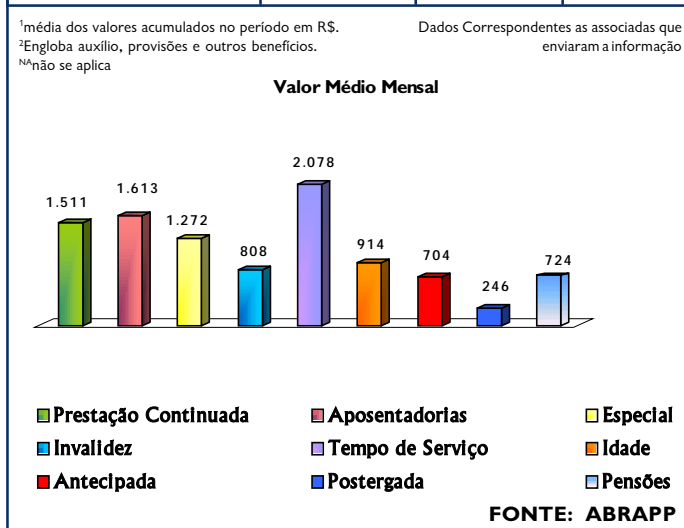
RANKING DOS INVESTIMENTOS (EM R\$ MIL)
OUTUBRO - 2001

| Posi- ÇÃO | FUNDOS DE PENSÃO | INVESTIMENTOS R\$ MIL | PARTICI- PANTES | DEPEN- DENTES | ASSIS- TIDOS | Posi- ÇÃO | FUNDOS DE PENSÃO | INVESTIMENTOS R\$ MIL | PARTICI- PANTES | DEPEN- DENTES | ASSIS- TIDOS |
|--------------|---------------------|--------------------------|--------------------|------------------|-----------------|--------------|---------------------|--------------------------|--------------------|------------------|-----------------|
| 1 | PREVI | 36.041.776 | 72.651 | 276.517 | 68.388 | 71 | JOHNSON & JOHNSON | 259.371 | 4.840 | 8.088 | 290 |
| 2 | SISTEL | 8.986.397 | 43.329 | 189.547 | 33.841 | 72 | METRUS | 256.164 | 7.629 | 16.720 | 805 |
| 3 | PETROS | 8.203.920 | 39.418 | 213.526 | 67.003 | 73 | FIPECQ | 250.587 | 2.719 | 8.436 | 314 |
| 4 | FUNCEF | 8.107.239 | 52.986 | 139.199 | 16.768 | 74 | PREVINOVARTIS | 248.571 | 2.881 | 8.145 | 307 |
| 5 | FUNDACAO CESP | 5.335.337 | 21.219 | 81.192 | 24.617 | 75 | FASC | 246.567 | 5.501 | 8.889 | 446 |
| 6 | CENTRUS | 3.635.869 | 86 | 2.689 | 1.925 | 76 | DESBAN | 243.328 | 451 | 1.550 | 272 |
| 7 | ITAUBANCO | 3.580.172 | 35.678 | 9.408 | 6.229 | 77 | FASASS | 237.437 | 525 | 2.182 | 741 |
| 8 | VALIA | 3.502.768 | 21.891 | 92.286 | 18.889 | 78 | FAELCE | 234.522 | 1.797 | 7.569 | 2.189 |
| 9 | FORLUZ | 2.450.585 | 11.294 | 47.697 | 9.552 | 79 | FUSAN | 231.568 | 3.840 | 13.376 | 1.683 |
| 10 | REAL GRANDEZA | 1.922.725 | 4.661 | 24.163 | 6.496 | 80 | PREVI-SIEMENS | 231.538 | 7.363 | 11.519 | 327 |
| 11 | BANESPREV | 1.812.201 | 15.645 | 29.837 | 4.475 | 81 | PREVINOR | 225.559 | 2.122 | 7.783 | 879 |
| 12 | FAPES | 1.697.427 | 1.764 | 6.392 | 1.032 | 82 | FFMB | 222.483 | 3.765 | 6.701 | 285 |
| 13 | TELOS | 1.605.879 | 8.083 | 33.363 | 4.901 | 83 | AGROS | 220.600 | 4.264 | 14.208 | 685 |
| 14 | FUNBEP | 1.346.901 | 9.908 | 28.026 | 3.716 | 84 | SAO BERNARDO | 217.442 | 9.090 | 11.665 | 1.180 |
| 15 | AERUS | 1.340.755 | 35.327 | 80.543 | 7.139 | 85 | ISBRE | 196.745 | 392 | 1.181 | 229 |
| 16 | FUNDACAO COPEL | 1.337.184 | 6.373 | 23.233 | 5.661 | 86 | ACEPREV | 196.607 | 3.214 | 10.338 | 313 |
| 17 | CCF | 1.237.706 | 45.220 | 74.917 | 5.515 | 87 | BASF | 195.649 | 5.303 | 16.139 | 152 |
| 18 | ELETROCEEE | 1.158.621 | 7.726 | 20.507 | 4.779 | 88 | ESCELSOS | 174.916 | 1.513 | 4.837 | 923 |
| 19 | ECONOMUS | 1.117.250 | 13.325 | 30.445 | 1.807 | 89 | PREVIBOSCH | 172.760 | 10.045 | 18.703 | 255 |
| 20 | POSTALIS | 1.111.465 | 84.149 | 269.367 | 10.472 | 90 | ARUS | 161.877 | 1.970 | 5.049 | 543 |
| 21 | CAPEF | 1.078.279 | 3.133 | 14.279 | 4.089 | 91 | PREVI-ERICSSON | 161.124 | 4.239 | 4.930 | 100 |
| 22 | REFER | 1.015.241 | 6.965 | 74.586 | 40.100 | 92 | UNISYSPREVI | 161.063 | 1.394 | 4.168 | 15 |
| 23 | IBM | 1.010.269 | 3.775 | 7.321 | 966 | 93 | PREVDOW | 160.369 | 2.413 | 4.625 | 94 |
| 24 | PSS | 926.931 | 8.517 | 18.086 | 3.554 | 94 | BRASILETROS | 159.355 | 1.429 | 5.192 | 2.712 |
| 25 | ELETROS | 900.455 | 1.782 | 5.329 | 1.568 | 95 | CAEMI | 150.984 | 0 | 1.857 | 1.953 |
| 26 | CX EMPR USIMINAS | 863.414 | 13.673 | 42.215 | 9.773 | 96 | DURATEX | 148.596 | 5.972 | 11.158 | 518 |
| 27 | CERES | 715.827 | 9.503 | 27.566 | 3.417 | 97 | FUNDACAO CORSAN | 141.669 | 4.471 | 13.565 | 2.078 |
| 28 | FEMCO | 711.608 | 5.986 | 30.211 | 9.361 | 98 | MULTIPLA | 135.789 | 7.810 | 7.637 | 163 |
| 29 | SERPROS | 700.629 | 7.447 | 19.478 | 2.556 | 99 | FUNDAMBRAS | 130.690 | 4.177 | 10.983 | 256 |
| 30 | FACHESF | 664.967 | 4.886 | 33.874 | 7.382 | 100 | PREVEME | 127.796 | 2.543 | 5.267 | 229 |
| 31 | ELOS | 636.832 | 1.980 | 11.483 | 2.823 | 101 | PREVISC | 125.234 | 6.097 | 9.086 | 683 |
| 32 | CBS | 630.484 | 7.815 | 45.145 | 20.459 | 102 | ALCOA-PREVI | 123.108 | 8.073 | 16.201 | 34 |
| 33 | BANDEPREV | 601.242 | 661 | 4.917 | 1.613 | 103 | PREVILLARES | 121.146 | 6.479 | 16.365 | 257 |
| 34 | BRASLIGHT | 598.833 | 4.904 | 16.130 | 5.933 | 104 | PREVDATA | 119.354 | 2.454 | 6.091 | 1.119 |
| 35 | VOLKSWAGEN | 575.429 | 27.853 | 47.735 | 577 | 105 | PREVIREFINACOES | 114.116 | 8.209 | 12.287 | 168 |
| 36 | FUNDACAO BANRISUL | 526.561 | 7.924 | 23.094 | 4.340 | 106 | ENERSUL | 112.400 | 718 | 2.311 | 380 |
| 37 | ATTILIO FONTANA | 521.078 | 25.964 | 34.200 | 3.257 | 107 | FUNGRAPA | 111.416 | 2.124 | 6.491 | 613 |
| 38 | CITIPREVI | 510.622 | 10.094 | 24.780 | 146 | 108 | CABEC | 109.620 | 853 | 3.669 | 575 |
| 39 | FCRT | 508.231 | 2.147 | 9.491 | 3.604 | 109 | HOLANDAPREVI | 108.452 | 21.817 | 33.136 | 30 |
| 40 | AÇOS | 502.554 | 3.159 | 9.214 | 1.127 | 110 | CAPAF | 106.860 | 1.445 | 7.476 | 1.786 |
| 41 | FIBRA | 499.562 | 1.460 | 4.378 | 722 | 111 | FUNDIAGUA | 106.707 | 2.462 | 7.890 | 563 |
| 42 | INSTITUTO AMBEV | 483.540 | 3.084 | 8.664 | 2.730 | 112 | PREVIDEXXON | 106.432 | 1.266 | 3.053 | 121 |
| 43 | PORTUS | 469.943 | 3.002 | 17.640 | 9.513 | 113 | COMPREV | 106.073 | 3.064 | 10.055 | 1.634 |
| 44 | PREVIRB | 446.672 | 565 | 2.247 | 1.213 | 114 | ABRILPREV | 104.803 | 7.858 | 8.862 | 60 |
| 45 | FAELBA | 442.967 | 3.192 | 12.501 | 1.326 | 115 | SERGUS | 103.702 | 905 | 2.591 | 192 |
| 46 | PREVIMINAS | 436.022 | 22.220 | 40.907 | 2.696 | 116 | CASA | 100.741 | 4.617 | 9.120 | 35 |
| 47 | CELOS | 433.018 | 4.376 | 16.531 | 3.440 | 117 | CYAMPREV | 99.938 | 11.852 | 29.592 | 10 |
| 48 | GEAP | 430.791 | 84.454 | 203.702 | 0 | 118 | AG-PREV | 93.919 | 4.789 | 7.463 | 97 |
| 49 | SABESPREV | 422.391 | 18.415 | 76.262 | 2.790 | 119 | IAJA | 93.621 | 3.388 | 6.528 | 692 |
| 50 | PRECE | 419.678 | 7.540 | 27.469 | 7.574 | 120 | SAO FRANCISCO | 92.692 | 1.098 | 3.311 | 590 |
| 51 | FUSESC | 401.436 | 5.125 | 15.248 | 1.544 | 121 | AEROS | 89.674 | 1.288 | 2.392 | 357 |
| 52 | REGIUS | 390.504 | 1.855 | 5.533 | 624 | 122 | CIBRIUS | 89.517 | 2.726 | 7.303 | 1.137 |
| 53 | CREDIPREV | 375.382 | 1.459 | 6.796 | 3.573 | 123 | CABEA | 89.505 | 432 | 1.344 | 170 |
| 54 | SAO RAFAEL | 372.636 | 4.310 | 13.455 | 227 | 124 | SUPREV | 89.000 | 1.380 | 4.716 | 1.355 |
| 55 | INFRAPREV | 363.329 | 7.172 | 15.012 | 2.086 | 125 | BANORTE | 88.705 | 38 | 1.009 | 651 |
| 56 | BANESES | 353.931 | 2.554 | 9.156 | 1.402 | 126 | PREVSAN | 86.174 | 2.497 | 10.022 | 1.070 |
| 57 | PRHOSPER | 346.891 | 3.147 | 7.659 | 1.440 | 127 | PREVISCANIA | 83.542 | 2.497 | 4.808 | 73 |
| 58 | PREBEG | 332.869 | 1.738 | 5.612 | 1.190 | 128 | SARAH PREVIDENCIA | 83.408 | 6.142 | 8.497 | 9 |
| 59 | BASES | 330.681 | 2.582 | 7.511 | 938 | 129 | SOMUPP | 82.125 | 1 | 182 | 181 |
| 60 | FUNSSSEST | 330.069 | 3.748 | 13.242 | 814 | 130 | ELETRA | 78.639 | 1.424 | 5.504 | 1.063 |
| 61 | ECOS | 328.059 | 365 | 664 | 702 | 131 | PREVISAQ | 78.589 | 2.007 | 3.688 | 319 |
| 62 | PREVIGEL | 314.490 | 10.040 | 21.976 | 408 | 132 | DERMINAS | 77.745 | 9.480 | 31.168 | 2.724 |
| 63 | FUNDACAO PROMON | 303.640 | 1.322 | 2.790 | 448 | 133 | GOODYEAR | 77.243 | 4.159 | 6.351 | 133 |
| 64 | FUNEPP | 303.138 | 12.374 | 37.548 | 1.357 | 134 | PREVICAT | 76.154 | 2.632 | 7.165 | 330 |
| 65 | TREVOIBSS | 300.088 | 3.275 | 7.490 | 411 | 135 | FAPA | 75.569 | 1.231 | 2.907 | 121 |
| 66 | SANPREV | 294.195 | 3.903 | 7.031 | 296 | 136 | ZENECA | 74.306 | 783 | 1.229 | 109 |
| 67 | PREVINORTE | 273.665 | 2.871 | 8.269 | 1.007 | 137 | ROYALPREV | 73.653 | 3.511 | 7.198 | 79 |
| 68 | NUCLEOS | 272.430 | 2.110 | 5.047 | 723 | 138 | PREVILLOYDS | 73.448 | 616 | 957 | 37 |
| 69 | PREVBAYER | 271.555 | 2.533 | 4.898 | 1.111 | 139 | CAPESESP | 72.042 | 36.251 | 102.317 | 375 |
| 70 | GERDAU | 265.923 | 8.888 | 17.330 | 80 | 140 | MENDESPREV | 68.300 | 1.932 | 3.890 | 274 |

| Ativos dos Fundos de Pensão x PIB | | |
|-----------------------------------|---------------------------------|--------------------|
| Ano | Ativos das EFPPs R\$ milhões | PIB R\$ milhões |
| 1990 | 26.352 | 787.806 |
| 1991 | 36.812 | 795.920 |
| 1992 | 43.269 | 791.622 |
| 1993 | 59.959 | 830.570 |
| 1994 | 72.742 | 879.158 |
| 1995 | 74.815 | 916.259 |
| 1996 | 86.629 | 941.548 |
| 1997 | 101.033 | 976.991 |
| 1998 | 101.129 | 977.661 |
| 1999 | 125.995 | 1.010.068 |
| 2000 | 144.025 | 1.089.688 |
| Out-01 | 155.696 | 1.108.213 |



| Demonstrativo de Benefícios | | | |
|-----------------------------|--------------------|---------|--------------------|
| Outubro - 2001 | | | |
| * R\$ Mil / Milhares | | | |
| Tipo | Valor ¹ | Quant | Valor Médio Mensal |
| Prestação Continuada | 708.651 | 469.011 | 1.511 |
| Aposentadorias | 591.429 | 366.764 | 1.613 |
| Especial | 65.449 | 51.466 | 1.272 |
| Invalidez | 31.942 | 39.531 | 808 |
| Tempo de Serviço | 452.368 | 217.735 | 2.078 |
| Idade | 8.842 | 9.670 | 914 |
| Antecipada | 32.173 | 45.702 | 704 |
| Postergada | 655 | 2.660 | 246 |
| Outros ² | 51.718 | 11.803 | NA |
| Pensões | 65.504 | 90.444 | 724 |



| Quadro Comparativo Regional * | | | | | | | | | |
|-------------------------------|--------------------------|-------------|------------------|-------------|------------------|-------------|----------------|-------------|--|
| Outubro - 2001 | | | | | | | | | |
| Regional | Investimento (R\$ Mil) % | | Ativos % | | Dependentes % | | Assistidos % | | |
| Centro-Norte | 26.176.904 | 18,8% | 344.899 | 20,1% | 972.150 | 21,7% | 81.497 | 14,6% | |
| Leste | 6.477.805 | 4,6% | 98.150 | 5,7% | 266.568 | 6,0% | 36.586 | 6,6% | |
| Nordeste | 4.680.621 | 3,4% | 72.381 | 4,2% | 215.457 | 4,8% | 27.629 | 5,0% | |
| Sudeste | 66.163.603 | 47,5% | 354.404 | 20,6% | 1.264.132 | 28,2% | 290.382 | 52,1% | |
| Sudoeste | 27.160.060 | 19,5% | 713.172 | 41,5% | 1.445.582 | 32,3% | 84.224 | 15,1% | |
| Sul | 8.773.912 | 6,3% | 135.774 | 7,9% | 315.843 | 7,1% | 37.262 | 6,7% | |
| Total | 139.432.905 | 100% | 1.718.780 | 100% | 4.479.732 | 100% | 557.580 | 100% | |

* Composição Regional: Centro-Norte - RO, AM, RR, AP, GO, DF, AC, MA, MT, MS, PA, PI e TO. Leste - MG. Nordeste - AL, BA, CE, PB, PE, RN e SE. Sudeste - RJ e ES. Sudoeste - SP. Sul - PR, SC e RS.

CONSOLIDADO ESTATÍSTICO É UMA PUBLICAÇÃO DA ABRAPP - ASSOCIAÇÃO BRASILEIRA DAS ENTIDADES FECHADAS DE PREVIDÊNCIA COMPLEMENTAR
AV. DAS NAÇÕES UNIDAS, 12551 - 20º ANDAR FONE (11) 3043-8777 FAX (11) 3043-8778/8779/8780 CEP 04578-903 SÃO PAULO - SP

PRODUÇÃO: JUAN PABLO GONZÁLEZ ROJAS CETA - COORDENAÇÃO DE ESTUDOS TÉCNICOS DA ABRAPP
e-mail: estatisticos@abrapp.org.br HomePage: www.abrapp.org.br