

CONSOLIDADO ESTATÍSTICO

ANO X - Nº -

Carteira Consolidada por Tipo de Aplicação

(R\$ MILHÕES)

| Discriminação | Dez/94 | % | Dez/95 | % | Dez/96 | % | Dez/97 | % | Dez/98 | % | Dez/99 | % | Dez/00 | % | Set/01 | % |
|----------------------------------|---------------|------------|---------------|------------|---------------|------------|---------------|------------|---------------|------------|----------------|------------|----------------|------------|----------------|------------|
| 01. Ações | 18.177 | 39,1 | 16.923 | 29,5 | 22.162 | 30,9 | 24.724 | 28,5 | 17.465 | 19,2 | 30.259 | 26,3 | 30.669 | 23,6 | 24.040 | 17,6 |
| 02. Imóveis | 6.692 | 14,4 | 8.548 | 14,9 | 9.225 | 12,9 | 9.038 | 10,4 | 9.684 | 10,7 | 10.110 | 8,8 | 10.460 | 8,0 | 10.571 | 7,7 |
| 03. Depósito a prazo | 5.334 | 11,5 | 8.367 | 14,6 | 6.891 | 9,6 | 6.623 | 7,6 | 8.818 | 9,7 | 5.313 | 4,6 | 4.145 | 3,2 | 5.189 | 3,8 |
| 04. Fundos de investimentos - RF | 5.779 | 12,4 | 6.826 | 11,9 | 12.064 | 16,8 | 16.729 | 19,3 | 20.648 | 22,8 | 36.423 | 31,6 | 47.710 | 36,7 | 59.279 | 43,4 |
| 05. Fundos de investimentos - RV | ND | | ND | | 1.832 | 2,6 | 9.302 | 10,7 | 9.214 | 10,2 | 14.066 | 12,2 | 14.881 | 11,4 | 15.001 | 11,0 |
| 06. Empréstimo a participantes | 887 | 1,9 | 1.067 | 1,9 | 1.592 | 2,2 | 1.623 | 1,9 | 1.740 | 1,9 | 1.805 | 1,6 | 2.279 | 1,8 | 2.657 | 1,9 |
| 07. Financiamento imobiliário | 2.145 | 4,6 | 3.328 | 5,8 | 3.688 | 5,1 | 3.923 | 4,5 | 4.021 | 4,4 | 3.868 | 3,4 | 3.797 | 2,9 | 3.843 | 2,8 |
| 08. Debêntures | 862 | 1,9 | 2.992 | 5,2 | 3.446 | 4,8 | 3.384 | 3,9 | 3.229 | 3,6 | 2.892 | 2,5 | 2.660 | 2,0 | 2.619 | 1,9 |
| 09. Títulos públicos | 1.771 | 3,8 | 2.557 | 4,4 | 4.115 | 5,7 | 3.240 | 3,7 | 5.918 | 6,5 | 7.307 | 6,3 | 8.588 | 6,6 | 8.879 | 6,5 |
| 10. Outros | 1.201 | 2,6 | 1.445 | 2,5 | 1.704 | 2,4 | 1.878 | 2,2 | 2.382 | 2,6 | 3.011 | 2,6 | 4.687 | 3,6 | 4.487 | 3,3 |
| 11. Operações c/patrocinadoras | 3.642 | 7,8 | 5.408 | 9,4 | 4.954 | 6,9 | 6.396 | 7,4 | 7.637 | 8,4 | 70 | 0,1 | 201 | 0,2 | 149 | 0,1 |
| TOTAL | 46.488 | 100 | 57.461 | 100 | 71.672 | 100 | 86.861 | 100 | 90.757 | 100 | 115.124 | 100 | 130.077 | 100 | 136.716 | 100 |

ND - Não Disponível

Origem das Reservas dos Fundos de Pensão

(R\$ MILHÕES)

| Setores | Dez/94 | Dez/95 | Dez/96 | Dez/97 | Dez/98 | Dez/99 | Dez/00 | Set/01 |
|-------------------------|---------------|---------------|---------------|---------------|---------------|----------------|----------------|----------------|
| Financeiro | 23.924 | 29.403 | 36.576 | 43.302 | 43.876 | 57.372 | 64.231 | 66.106 |
| Serviços | 13.236 | 16.641 | 20.591 | 27.036 | 29.700 | 34.800 | 39.381 | 41.451 |
| Industrial | 9.329 | 11.416 | 14.505 | 16.522 | 17.181 | 22.943 | 26.465 | 29.159 |
| Petroquímica | 2.985 | 3.655 | 4.632 | 4.872 | 4.952 | 6.538 | 8.053 | 8.658 |
| Siderúrgica | 3.042 | 3.406 | 4.198 | 4.614 | 4.399 | 5.555 | 5.973 | 6.857 |
| Máquinas e equipamentos | 690 | 1.000 | 1.275 | 1.559 | 1.598 | 2.287 | 2.517 | 2.579 |
| Química | 463 | 614 | 858 | 1.074 | 1.235 | 1.678 | 1.925 | 2.065 |
| Eletrônica | 433 | 555 | 677 | 800 | 845 | 1.217 | 1.309 | 1.408 |
| Automobilística | 302 | 381 | 529 | 700 | 806 | 1.176 | 1.350 | 1.715 |
| Alimentícia | 289 | 360 | 487 | 624 | 754 | 1.009 | 1.183 | 1.232 |
| Mineração | 203 | 248 | 317 | 282 | 275 | 328 | 355 | 423 |
| Bebidas | 190 | 212 | 268 | 334 | 377 | 452 | 540 | 536 |
| Outros | 732 | 985 | 1.264 | 1.664 | 1.940 | 2.703 | 3.260 | 3.686 |
| Total | 46.488 | 57.461 | 71.672 | 86.861 | 90.757 | 115.124 | 130.077 | 136.716 |

Crescimento dos Investimentos

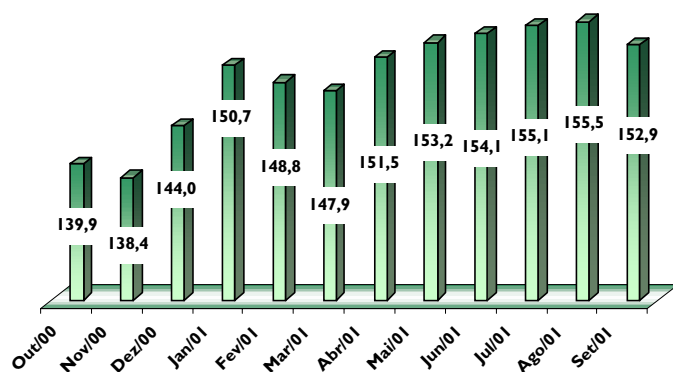
(R\$ MILHÕES)

| Período | Investimentos Inicial | Investimentos Final | Variação | * Variação Média acum. |
|---------|-----------------------|---------------------|----------|------------------------|
| 1994 | /// | 46.488 | /// | /// |
| 1995 | 46.488 | 57.461 | 23,6% | 23,6% |
| 1996 | 57.461 | 71.672 | 24,7% | 24,2% |
| 1997 | 71.672 | 86.861 | 21,2% | 23,2% |
| 1998 | 86.861 | 90.757 | 4,5% | 18,5% |
| 1999 | 90.757 | 115.124 | 26,8% | 20,2% |
| 2000 | 115.124 | 130.077 | 13,0% | 19,0% |
| Set-01 | 130.077 | 136.716 | 5,1% | 17,0% |

* Média até o limite de cada ano

Evolução dos Ativos *

(R\$ BILHÕES)



Fonte: ABRAPP

O ativo representa o disponível + realizável + permanente

* Valor estimado

RANKING DOS INVESTIMENTOS (EM R\$ MIL)
SETEMBRO - 2001

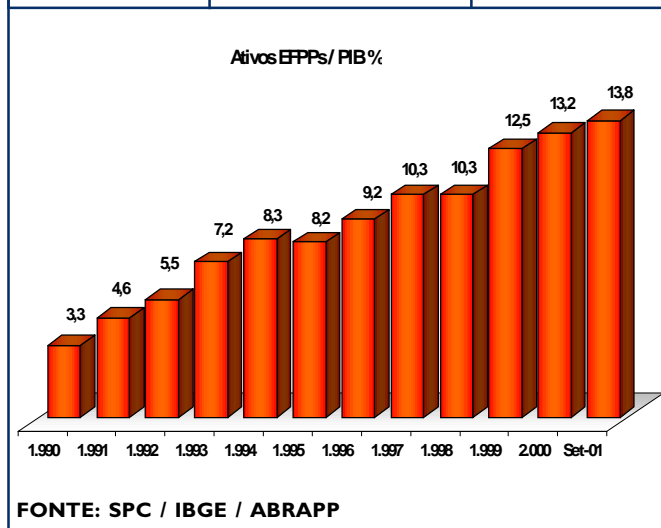
| Posi- ÇÃO | FUNDOS DE PENSÃO | INVESTIMENTOS R\$ MIL | PARTICI- PANTES | DEPEN- DENTES | ASSIS- TIDOS | Posi- ÇÃO | FUNDOS DE PENSÃO | INVESTIMENTOS R\$ MIL | PARTICI- PANTES | DEPEN- DENTES | ASSIS- TIDOS |
|--------------|---------------------|--------------------------|--------------------|------------------|-----------------|--------------|---------------------|--------------------------|--------------------|------------------|-----------------|
| 1 | PREVI | 35.176.496 | 72.538 | 277.395 | 68.302 | 71 | J. & JOHNSON | 253.593 | 4.840 | 8.088 | 290 |
| 2 | SISTEL | 8.753.038 | 43.675 | 185.880 | 31.552 | 72 | METRUS | 250.110 | 7.586 | 16.679 | 797 |
| 3 | PETROS | 8.046.955 | 39.536 | 213.295 | 66.791 | 73 | FIPECQ | 243.712 | 2.719 | 8.436 | 314 |
| 4 | FUNCEF | 7.987.904 | 53.277 | 139.998 | 16.615 | 74 | PREVI NOVARTIS | 243.359 | 2.901 | 8.203 | 305 |
| 5 | FUND. CESP | 5.254.257 | 21.281 | 81.402 | 24.520 | 75 | FASC | 241.157 | 5.517 | 8.915 | 446 |
| 6 | CENTRUS | 3.565.356 | 84 | 2.692 | 1.926 | 76 | DESBAN | 239.125 | 453 | 1.551 | 270 |
| 7 | ITAUBANCO | 3.502.606 | 37.268 | 9.440 | 6.228 | 77 | FASASS | 231.684 | 531 | 2.193 | 742 |
| 8 | VALIA | 3.451.785 | 21.773 | 91.993 | 18.889 | 78 | FAELCE | 231.106 | 1.807 | 7.637 | 2.191 |
| 9 | FORLUZ | 2.429.519 | 11.332 | 47.578 | 9.508 | 79 | FACEB | 229.589 | 1.315 | 4.327 | 721 |
| 10 | REAL GRANDEZA | 1.885.111 | 4.672 | 24.198 | 6.499 | 80 | FUSAN | 226.975 | 3.835 | 13.343 | 1.682 |
| 11 | BANESPREV | 1.782.389 | 15.856 | 30.228 | 4.454 | 81 | PREVI-SIEMENS | 226.572 | 7.494 | 11.787 | 319 |
| 12 | FAPEB | 1.667.726 | 1.752 | 6.396 | 1.031 | 82 | PREVINOR | 221.102 | 2.143 | 7.810 | 870 |
| 13 | TELOS | 1.580.288 | 8.041 | 32.686 | 4.733 | 83 | AGROS | 218.776 | 4.267 | 14.202 | 680 |
| 14 | FUNBEP | 1.328.956 | 9.908 | 28.026 | 3.716 | 84 | FMB | 217.462 | 3.768 | 6.708 | 283 |
| 15 | AERUS | 1.309.322 | 35.402 | 80.834 | 7.238 | 85 | SAO BERNARDO | 214.524 | 10.126 | 13.075 | 1.179 |
| 16 | FUND. COPEL | 1.286.755 | 6.433 | 23.601 | 5.670 | 86 | CELPOS | 202.762 | 2.306 | 10.043 | 3.040 |
| 17 | CCF | 1.201.852 | 60.536 | 101.425 | 5.504 | 87 | ISBRE | 193.810 | 394 | 1.181 | 227 |
| 18 | ELETROCEEE | 1.132.029 | 7.790 | 20.700 | 4.724 | 88 | ACEPREV | 193.316 | 3.216 | 10.312 | 310 |
| 19 | CAPEF | 1.100.124 | 3.182 | 13.959 | 4.067 | 89 | BASF | 191.689 | 5.250 | 15.989 | 155 |
| 20 | ECONOMUS | 1.092.454 | 13.340 | 31.107 | 1.806 | 90 | MULTIPREV | 172.641 | 19.471 | 48.807 | 128 |
| 21 | POSTALIS | 1.086.162 | 83.656 | 267.798 | 10.412 | 91 | ESCELSOS | 171.471 | 1.513 | 4.840 | 924 |
| 22 | REFER | 1.005.982 | 6.965 | 74.534 | 40.061 | 92 | PREVIBOSCH | 169.487 | 10.083 | 18.662 | 253 |
| 23 | IBM | 989.347 | 3.800 | 7.364 | 970 | 93 | BB PREVIDENCIA | 169.086 | 27.160 | 16.640 | 114 |
| 24 | PSS | 915.240 | 8.564 | 18.097 | 3.551 | 94 | ARUS | 158.854 | 1.959 | 5.088 | 542 |
| 25 | ELETROS | 882.442 | 1.773 | 5.292 | 1.566 | 95 | UNISYS PREVI | 157.034 | 1.394 | 4.168 | 15 |
| 26 | CX EMPR USIMINAS | 857.147 | 13.744 | 42.395 | 9.763 | 96 | PREVI-ERICSSON | 156.769 | 4.492 | 5.140 | 91 |
| 27 | FEMCO | 703.123 | 6.019 | 30.272 | 9.362 | 97 | PREVDOW | 156.031 | 2.416 | 4.631 | 94 |
| 28 | CERES | 699.812 | 9.527 | 27.582 | 3.410 | 98 | BRASILETROS | 150.937 | 1.430 | 5.190 | 2.710 |
| 29 | SERPROS | 684.203 | 7.452 | 19.469 | 2.552 | 99 | DURATEX | 143.461 | 5.939 | 11.055 | 516 |
| 30 | FACHESF | 643.017 | 4.423 | 32.475 | 7.378 | 100 | FUND. CORSAN | 137.010 | 4.472 | 13.557 | 2.082 |
| 31 | ELOS | 624.536 | 1.980 | 11.482 | 2.824 | 101 | MULTIPLA | 132.369 | 7.875 | 7.648 | 171 |
| 32 | CBS | 621.681 | 7.790 | 45.132 | 20.476 | 102 | FUNDAMBRAS | 127.929 | 4.170 | 10.906 | 233 |
| 33 | BANDEPREV | 594.879 | 684 | 4.941 | 1.613 | 103 | PREVEME | 125.187 | 2.577 | 5.335 | 229 |
| 34 | BRASLIGHT | 589.972 | 4.915 | 16.101 | 5.921 | 104 | PREVISC | 122.541 | 6.104 | 9.021 | 683 |
| 35 | VOLKSWAGEN | 564.467 | 28.201 | 48.330 | 569 | 105 | ALCOA-PREVI | 120.807 | 8.115 | 16.285 | 34 |
| 36 | FUND. BANRISUL | 517.790 | 7.937 | 23.059 | 4.332 | 106 | PREVILLARES | 119.926 | 6.484 | 16.387 | 255 |
| 37 | ATTILIO FONTANA | 507.784 | 25.772 | 34.056 | 3.267 | 107 | PREVDATA | 117.979 | 2.458 | 6.096 | 1.122 |
| 38 | FCRT | 503.748 | 2.575 | 10.537 | 3.601 | 108 | CAPOF | 114.508 | 555 | 1.839 | 402 |
| 39 | AÇOS | 495.623 | 3.143 | 9.225 | 1.128 | 109 | PREVIREFINACOES | 111.977 | 8.224 | 12.315 | 167 |
| 40 | FIBRA | 490.514 | 1.456 | 4.388 | 721 | 110 | ENERSUL | 109.536 | 720 | 2.313 | 380 |
| 41 | INSTITUTO AMBEV | 475.517 | 3.035 | 8.499 | 2.737 | 111 | FUNGRAPA | 109.518 | 2.138 | 6.532 | 613 |
| 42 | PORTUS | 467.875 | 3.020 | 17.684 | 9.506 | 112 | CABEC | 107.531 | 854 | 3.672 | 579 |
| 43 | PREVIRB | 440.974 | 565 | 2.246 | 1.213 | 113 | CAPAF | 106.708 | 1.452 | 7.462 | 1.749 |
| 44 | FAELBA | 432.300 | 3.173 | 12.466 | 1.334 | 114 | COMPREV | 104.363 | 3.076 | 10.071 | 1.631 |
| 45 | PREVIMINAS | 430.099 | 22.238 | 40.921 | 2.681 | 115 | PREVID EXXON | 103.198 | 1.265 | 3.048 | 121 |
| 46 | CELOS | 427.750 | 4.404 | 16.599 | 3.432 | 116 | HOLANDAPREVI | 102.478 | 21.467 | 32.438 | 29 |
| 47 | GEAP | 415.317 | 84.714 | 204.351 | 0 | 117 | ABRILPREV | 101.978 | 7.944 | 8.990 | 59 |
| 48 | SABESPREV | 413.954 | 18.440 | 75.275 | 2.772 | 118 | CASA | 98.522 | 4.624 | 9.133 | 35 |
| 49 | PRECE | 413.004 | 7.565 | 27.557 | 7.567 | 119 | IAJA | 92.125 | 3.390 | 6.542 | 691 |
| 50 | FUSESC | 392.014 | 5.125 | 15.248 | 1.544 | 120 | AG-PREV | 91.663 | 5.462 | 8.471 | 96 |
| 51 | REGIUS | 387.541 | 1.836 | 5.491 | 618 | 121 | SAO FRANCISCO | 90.997 | 1.096 | 3.311 | 589 |
| 52 | CREDIPREV | 371.795 | 1.467 | 6.807 | 3.578 | 122 | AEROS | 88.295 | 1.306 | 2.416 | 355 |
| 53 | SAO RAFAEL | 368.481 | 4.332 | 13.494 | 216 | 123 | CABEA | 88.101 | 436 | 1.344 | 169 |
| 54 | INFRAPREV | 355.886 | 7.252 | 15.160 | 2.076 | 124 | CIBRIUS | 88.085 | 2.951 | 7.824 | 1.089 |
| 55 | BANESES | 350.939 | 2.558 | 9.156 | 1.398 | 125 | BANORTE | 87.991 | 38 | 1.009 | 652 |
| 56 | PRHOSPER | 341.554 | 3.150 | 7.689 | 1.436 | 126 | SUPREV | 86.922 | 1.398 | 4.736 | 1.355 |
| 57 | FUNSSSEST | 328.918 | 3.723 | 13.233 | 811 | 127 | PREVSAN | 85.053 | 2.498 | 10.016 | 1.066 |
| 58 | PREBEG | 328.484 | 1.774 | 5.564 | 1.191 | 128 | PREVISCANIA | 83.014 | 2.501 | 4.811 | 73 |
| 59 | BASES | 325.842 | 2.591 | 7.545 | 934 | 129 | SOMUPP | 81.177 | 1 | 182 | 181 |
| 60 | ECOS | 324.422 | 373 | 668 | 703 | 130 | SARAH PREVIDENCIA | 81.142 | 6.315 | 8.787 | 8 |
| 61 | PREVIGEL | 307.840 | 10.200 | 18.108 | 402 | 131 | PREVISAQ | 77.497 | 2.007 | 3.716 | 323 |
| 62 | TREVO IBSS | 298.683 | 3.347 | 7.642 | 411 | 132 | DERMINAS | 76.255 | 9.491 | 31.197 | 2.720 |
| 63 | PREVHAB | 298.471 | 134 | 1.388 | 573 | 133 | GOODYEAR | 76.210 | 4.165 | 6.360 | 133 |
| 64 | FUND. PROMON | 297.710 | 1.322 | 2.798 | 447 | 134 | FAPA | 75.110 | 1.231 | 2.907 | 121 |
| 65 | FUNEPP | 295.518 | 12.427 | 37.089 | 1.350 | 135 | PREVICAT | 74.090 | 2.547 | 6.954 | 328 |
| 66 | SANPREV | 289.345 | 3.915 | 7.135 | 295 | 136 | ZENECA | 72.838 | 812 | 1.219 | 101 |
| 67 | NUCLEOS | 266.888 | 2.114 | 5.049 | 720 | 137 | ROYALPREV | 72.206 | 3.567 | 7.030 | 79 |
| 68 | PREVINORTE | 266.676 | 2.877 | 8.282 | 1.002 | 138 | PREVILLOYDS | 71.538 | 622 | 959 | 35 |
| 69 | PREVIBAYER | 266.398 | 2.561 | 4.952 | 1.104 | 139 | CAPESESP | 69.328 | 36.272 | 102.575 | 375 |
| 70 | GERDAU | 259.555 | 8.888 | 17.393 | 74 | 140 | MULTIPENSIONS | 68.011 | 9.929 | 19.838 | 102 |

RANKING DOS INVESTIMENTOS (EM R\$ MIL)

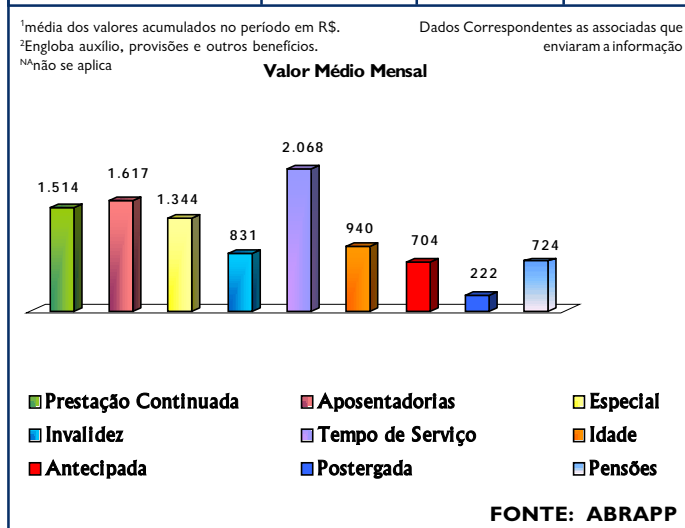
SETEMBRO - 2001

| POSIÇÃO | FUNDOS DE PENSÃO | INVESTIMENTOS R\$ MIL | PARTICIPANTES | DEPENDENTES | ASSISTIDOS | POSIÇÃO | FUNDOS DE PENSÃO | INVESTIMENTOS R\$ MIL | PARTICIPANTES | DEPENDENTES | ASSISTIDOS |
|---------|------------------|-----------------------|---------------|-------------|------------|---------|---|-----------------------|---------------|------------------------|------------|
| 141 | MENDESPREV | 67.467 | 1.985 | 4.036 | 271 | 213 | PREVIBAN | 17.994 | 240 | 737 | 110 |
| 142 | ALCANPREV | 66.150 | 2.646 | 8.897 | 119 | 214 | BIPREV | 17.887 | 1.021 | 1.619 | 10 |
| 143 | INDUSPREVI | 65.706 | 2.895 | 4.102 | 333 | 215 | VULCAPREV | 17.829 | 1.442 | 3.317 | 53 |
| 144 | GEIPREV | 65.437 | 242 | 842 | 216 | 216 | PREVIARMCO | 17.671 | 724 | 1.688 | 53 |
| 145 | PREVINDUS | 65.167 | 3.335 | 8.580 | 958 | 217 | PREVMOBIL | 17.381 | 107 | 280 | 20 |
| 146 | SEGURIDADE | 64.032 | 276 | 820 | 173 | 218 | MSD PREV | 17.284 | 653 | 1.046 | 9 |
| 147 | FASERN | 61.211 | 631 | 2.836 | 351 | 219 | P&G PREV | 16.588 | 1.122 | 2.527 | 1 |
| 148 | PREVICOKE | 60.848 | 470 | 1.302 | 65 | 220 | PREVICEL | 15.814 | 479 | 778 | 5 |
| 149 | GASIU | 60.247 | 250 | 2.541 | 1.105 | 221 | FIBERPREV | 15.694 | 486 | 1.088 | 18 |
| 150 | CIFRAO | 59.449 | 1.242 | 2.764 | 768 | 222 | ROCHEPREV | 15.567 | 1.420 | 2.185 | 6 |
| 151 | FIOPREV | 58.497 | 3.925 | 7.098 | 223 | 223 | GTMPREVI | 14.832 | 8.024 | 15.203 | 25 |
| 152 | ODEPREV | 58.447 | 2.123 | 5.210 | 4 | 224 | YASUDA | 14.416 | 424 | 411 | 63 |
| 153 | PREVIMAT | 58.210 | 1.580 | 4.352 | 447 | 225 | CISPER | 14.383 | 1.187 | 2.563 | 23 |
| 154 | FUNREDE | 57.450 | 2.176 | 4.442 | 340 | 226 | URANUS | 14.182 | 7 | 89 | 79 |
| 155 | WEG | 56.540 | 6.508 | 8.412 | 67 | 227 | PREVDEUTSCHE | 13.159 | 312 | 264 | 8 |
| 156 | PREVITDB | 55.130 | 4.351 | 7.571 | 85 | 228 | HERINGPREV | 13.090 | 4.044 | 8.710 | 24 |
| 157 | FACEAL | 54.755 | 874 | 3.261 | 447 | 229 | FOLHAPREV | 13.031 | 3.520 | 5.182 | 3 |
| 158 | PREVCUMMINS | 53.887 | 820 | 1.636 | 51 | 230 | LWW PREV | 12.823 | 967 | 1.472 | 14 |
| 159 | PREVIALBARUS | 52.971 | 1.831 | 3.669 | 28 | 231 | FUNCASAL | 12.565 | 990 | 2.861 | 290 |
| 160 | FAPERS | 52.043 | 1.162 | 3.666 | 220 | 232 | J&HPP | 12.173 | 294 | 416 | 22 |
| 161 | FUCAE | 47.217 | 4.459 | 8.234 | 0 | 233 | SWPREV | 12.166 | 1.373 | 2.757 | 4 |
| 162 | PREVIM | 47.040 | 3.105 | 3.126 | 8 | 234 | GZM-PREVI | 11.856 | 2.346 | 2.383 | 3 |
| 163 | BANKBOSTON | 46.313 | 3.847 | 7.694 | 0 | 235 | AZENPREV | 11.599 | 810 | 1.848 | 4 |
| 164 | CASFAM | 45.895 | 1.116 | 3.568 | 1.036 | 236 | JOAO M SALLES | 11.238 | 24.171 | 60.992 | 312 |
| 165 | PREVMULTIPLIC | 44.890 | 2.669 | 2.592 | 35 | 237 | AVONPREV | 11.180 | 3.870 | 3.793 | 40 |
| 166 | GEBSA-PREV | 44.314 | 470 | 954 | 40 | 238 | PREVCHEVRON | 10.466 | 109 | 205 | 19 |
| 167 | MAGNUS | 43.062 | 3.143 | 6.846 | 110 | 239 | RESAPREV | 10.297 | 370 | 637 | 6 |
| 168 | FENIPREV | 41.412 | 8.387 | 18.108 | 26 | 240 | VOITH PREV | 10.250 | 1.915 | 3.830 | 0 |
| 169 | FUNSEJEM | 40.410 | 19.728 | 40.614 | 69 | 241 | DC PREV | 9.954 | 142 | 239 | 2 |
| 170 | FABASA | 40.301 | 3.273 | 10.213 | 141 | 242 | PFIZER PREV | 9.875 | 1.353 | 2.340 | 19 |
| 171 | TEXPREV | 38.809 | 916 | 1.615 | 63 | 243 | BIEMPRESARIAL | 9.760 | 544 | 1.058 | 4 |
| 172 | LILLY PREV | 38.547 | 1.016 | 1.530 | 40 | 244 | PREVICASTROL | 9.554 | 260 | 741 | 28 |
| 173 | FUNASA | 38.363 | 844 | 2.735 | 747 | 245 | FACOPAC | 9.407 | 1.110 | 2.323 | 18 |
| 174 | SPASAPREV | 36.770 | 11.219 | 13.698 | 68 | 246 | PREVI-FIERN | 9.049 | 652 | 1.408 | 105 |
| 175 | CHAMPREV | 35.872 | 3.592 | 8.077 | 17 | 247 | PREV AMERICA LATINA | 9.005 | 309 | 367 | 11 |
| 176 | VIKINGPREV | 34.809 | 1.694 | 3.081 | 42 | 248 | PREVIMA | 8.850 | 348 | 554 | 0 |
| 177 | PREV-MOTOROLA | 34.628 | 2.312 | 2.486 | 2 | 249 | TRICHESPREV | 8.482 | 849 | 890 | 11 |
| 178 | FAECES | 33.150 | 1.001 | 2.986 | 446 | 250 | FUMBESC | 7.814 | 1.143 | 2.576 | 108 |
| 179 | ULTRAPREV | 32.674 | 5.019 | 10.069 | 34 | 251 | UNIPREVI | 7.810 | 1.345 | 2.038 | 19 |
| 180 | PREVIDA | 30.616 | 182 | 346 | 78 | 252 | DAREXPREV | 7.808 | 142 | 307 | 30 |
| 181 | PREVIQ | 30.049 | 841 | 2.240 | 12 | 253 | PREVIFF | 5.929 | 314 | 468 | 12 |
| 182 | PREVI GILLETTE | 29.650 | 1.585 | 2.526 | 36 | 254 | MESSIUS | 5.878 | 703 | 869 | 8 |
| 183 | PREVI-INCEPA | 29.644 | 2.481 | 3 | 9 | 255 | BOTICARIO PREV | 5.853 | 1.076 | 0 | 1 |
| 184 | SUPRE | 29.394 | 655 | 2.161 | 139 | 256 | ELBA | 5.631 | 4.703 | 10.150 | 0 |
| 185 | PORTOPREV | 29.203 | 2.245 | 1.994 | 0 | 257 | NALCOPREV | 5.547 | 469 | 619 | 3 |
| 186 | CARBOPREV | 28.947 | 388 | 678 | 10 | 258 | PREVILEAF | 5.028 | 787 | 1.485 | 3 |
| 187 | FUNTERRA | 28.792 | 385 | 1.028 | 56 | 259 | PREVPISA | 5.026 | 374 | 883 | 6 |
| 188 | SIAS | 28.621 | 31 | 765 | 1.119 | 260 | ORIU | 5.024 | 1 | 58 | 53 |
| 189 | PINUSPREV | 28.362 | 2.317 | 3.797 | 30 | 261 | SILIUS | 5.022 | 182 | 989 | 243 |
| 190 | EDS PREV | 28.285 | 1.444 | 2.422 | 0 | 262 | MAPPIN | 3.899 | 3.374 | 2.932 | 74 |
| 191 | PREVMON | 28.131 | 2.367 | 4.445 | 19 | 263 | POUPREV | 3.544 | 559 | 831 | 0 |
| 192 | FUCAP | 27.950 | 1.598 | 2.005 | 259 | 264 | JOSAPREV | 3.299 | 927 | 1.265 | 1 |
| 193 | RBS PREV | 26.587 | 6.735 | 15.583 | 40 | 265 | MERCER PREV | 3.264 | 128 | 17 | 0 |
| 194 | FGV-PREVI | 26.338 | 846 | 1.460 | 4 | 266 | KPMG PREV | 3.147 | 941 | 1.448 | 27 |
| 195 | MAUA PREV | 26.029 | 1.821 | 7.010 | 39 | 267 | MULTIPARANA | 2.357 | 102 | 141 | 0 |
| 196 | FAIRPLAN | 25.107 | 1.658 | 2.443 | 3 | 268 | FUNDO NORCHEM | 494 | 66 | 132 | 0 |
| 197 | RECKITT & COLMAN | 25.094 | 1.038 | 1.546 | 42 | 269 | PRO-FUTURO | 230 | 60 | 0 | 0 |
| 198 | FUND. GAROTO | 24.644 | 2.932 | 4.709 | 60 | 270 | ARM PREV | 213 | 1.556 | 3.135 | 0 |
| 199 | BRASPREV | 24.454 | 220 | 419 | 5 | | | | | | |
| 200 | INERGUS | 23.318 | 614 | 2.025 | 417 | | | | | | |
| 201 | ABBPREV | 22.291 | 7.210 | 9.772 | 2 | | | | | | |
| 202 | SCHNEIDER | 22.188 | 787 | 1.462 | 25 | | | | | | |
| 203 | CORRENTE | 21.675 | 2.945 | 3.979 | 52 | | | | | | |
| 204 | PERDIGAO | 21.288 | 18.324 | 64.168 | 9 | | | | | | |
| 205 | ALPHA | 21.259 | 1.338 | 1.496 | 51 | | | | | | |
| 206 | ICATU HARTFORD | 21.027 | 7.358 | 15.682 | 16 | | | | | | |
| 207 | CAVA | 19.909 | 4.467 | 6.245 | 601 | | | | | | |
| 208 | CAFBE | 19.772 | 674 | 1.804 | 277 | | | | | | |
| 209 | MERCAPREV | 19.760 | 768 | 1.039 | 3 | | | | | | |
| 210 | PREVER HAAS | 19.594 | 304 | 505 | 14 | | | | | | |
| 211 | RANDONPREV | 19.207 | 5.412 | 9.208 | 17 | | | | | | |
| 212 | CANADA LIFE | 19.018 | 2.126 | 1.764 | 6 | | | | | | |
| | | | | | | | Total Informado | | | Valor Informado | |
| | | | | | | | Programa de Investimento (R\$ - mil) | | | 131.334.542 | |
| | | | | | | | Participantes Ativos | | | 1.554.280 | |
| | | | | | | | Participantes Dependentes | | | 4.090.939 | |
| | | | | | | | Participantes Assistidos | | | 535.453 | |
| | | | | | | | Total Estimado | | | Valor Estimado | |
| | | | | | | | Programa de Investimento (R\$ - mil) | | | 136.715.740 | |
| | | | | | | | Participantes Ativos | | | 1.741.864 | |
| | | | | | | | Participantes Dependentes | | | 4.491.763 | |
| | | | | | | | Participantes Assistidos | | | 554.168 | |

| Ativos dos Fundos de Pensão x PIB | | |
|-----------------------------------|---------------------------------|--------------------|
| Ano | Ativos das EFPPs R\$ milhões | PIB R\$ milhões |
| 1990 | 26.352 | 787.806 |
| 1991 | 36.812 | 795.920 |
| 1992 | 43.269 | 791.622 |
| 1993 | 59.959 | 830.570 |
| 1994 | 72.742 | 879.158 |
| 1995 | 74.815 | 916.259 |
| 1996 | 86.629 | 941.548 |
| 1997 | 101.033 | 976.991 |
| 1998 | 101.129 | 977.661 |
| 1999 | 125.995 | 1.010.068 |
| 2000 | 144.025 | 1.089.688 |
| Set-01 | 152.945 | 1.108.213 |



| Demonstrativo de Benefícios Setembro - 2001 | | | |
|--|--------------------|---------|--------------------|
| * R\$ Mil / Milhares | | | |
| Tipo | Valor ¹ | Quant | Valor Médio Mensal |
| Prestação Continuada | 713.641 | 471.328 | 1.514 |
| Aposentadorias | 595.662 | 368.317 | 1.617 |
| Especial | 72.424 | 53.878 | 1.344 |
| Invalidez | 33.470 | 40.274 | 831 |
| Tempo de Serviço | 448.322 | 216.787 | 2.068 |
| Idade | 9.160 | 9.749 | 940 |
| Antecipada | 31.704 | 45.011 | 704 |
| Postergada | 582 | 2.618 | 222 |
| Outros ² | 51.912 | 11.793 | NA |
| Pensões | 66.068 | 91.218 | 724 |



| Quadro Comparativo Regional * | | | | | | | | | |
|-------------------------------|--------------------------|-------------|------------------|-------------|------------------|-------------|----------------|-------------|--|
| Setembro - 2001 | | | | | | | | | |
| Regional | Investimento (R\$ Mil) % | | Ativos % | | Dependentes % | | Assistidos % | | |
| Centro-Norte | 25.633.738 | 18,7% | 345.917 | 19,9% | 969.269 | 21,6% | 78.852 | 14,2% | |
| Leste | 6.399.856 | 4,7% | 98.970 | 5,7% | 267.800 | 6,0% | 36.504 | 6,6% | |
| Nordeste | 4.630.829 | 3,4% | 71.610 | 4,1% | 212.903 | 4,7% | 27.656 | 5,0% | |
| Sudeste | 64.841.462 | 47,4% | 356.657 | 20,5% | 1.269.064 | 28,3% | 289.934 | 52,3% | |
| Sudoeste | 26.621.658 | 19,5% | 732.605 | 42,1% | 1.456.307 | 32,4% | 84.031 | 15,2% | |
| Sul | 8.588.197 | 6,3% | 136.105 | 7,8% | 316.420 | 7,0% | 37.191 | 6,7% | |
| Total | 136.715.740 | 100% | 1.741.864 | 100% | 4.491.763 | 100% | 554.168 | 100% | |

* Composição Regional: Centro-Norte - RO, AM, RR, AP, GO, DF, AC, MA, MT, MS, PA, PI e TO. Leste - MG. Nordeste - AL, BA, CE, PB, PE, RN e SE. Sudeste - RJ e ES. Sudoeste - SP. Sul - PR, SC e RS.

CONSOLIDADO ESTATÍSTICO É UMA PUBLICAÇÃO DA ABRAPP - ASSOCIAÇÃO BRASILEIRA DAS ENTIDADES FECHADAS DE PREVIDÊNCIA COMPLEMENTAR
AV. DAS NAÇÕES UNIDAS, 12551 - 20º ANDAR FONE (11) 3043-8777 FAX (11) 3043-8778/8779/8780 CEP 04578-903 SÃO PAULO - SP

PRODUÇÃO: JUAN PABLO GONZÁLEZ ROJAS CETA - COORDENAÇÃO DE ESTUDOS TÉCNICOS DA ABRAPP
e-mail: estatisticos@abrapp.org.br HomePage: www.abrapp.org.br