

Consolidado Estatístico - DEZEMBRO DE 2003

CARTEIRA Consolidada por Tipo de Aplicação

(R\$ MILHÕES)

Discriminação	dez/94	%	dez/95	%	dez/96	%	dez/97	%	dez/98	%	dez/99	%	dez/00	%	dez/01	%	dez/02	%	dez/03	%
01. Ações	18.177	39,1	16.923	29,5	22.162	30,9	24.724	28,5	17.465	19,2	30.259	26,3	30.669	23,6	28.614	18,5	26.684	15,8	40.968	19,0
02. Imóveis	6.692	14,4	8.548	14,9	9.225	12,9	9.038	10,4	9.684	10,7	10.110	8,8	10.460	8,0	10.554	6,8	11.330	6,7	11.601	5,4
03. Depósito a prazo	5.334	11,5	8.367	14,6	6.891	9,6	6.623	7,6	8.818	9,7	5.313	4,6	4.145	3,2	4.822	3,1	3.808	2,3	2.680	1,2
04. Fundos de investimentos - RF	5.779	12,4	6.826	11,9	12.064	16,8	16.729	19,3	20.648	22,8	36.423	31,6	47.710	36,7	62.411	40,4	69.089	41,0	96.343	44,6
05. Fundos de investimentos - RV	ND		ND		1.832	2,6	9.302	10,7	9.214	10,2	14.066	12,2	14.881	11,4	16.232	10,5	20.067	11,9	21.536	10,0
06. Empréstimo a participantes	887	1,9	1.067	1,9	1.592	2,2	1.623	1,9	1.740	1,9	1.805	1,6	2.279	1,8	2.742	1,8	3.190	1,9	3.992	1,7
07. Financiamento imobiliário	2.145	4,6	3.328	5,8	3.688	5,1	3.923	4,5	4.021	4,4	3.868	3,4	3.797	2,9	3.848	2,5	3.438	2,0	3.365	1,6
08. Debêntures	862	1,9	2.992	5,2	3.446	4,8	3.384	3,9	3.229	3,6	2.892	2,5	2.660	2,0	3.201	2,1	3.733	2,2	3.707	1,7
09. Títulos públicos	1.771	3,8	2.557	4,4	4.115	5,7	3.240	3,7	5.918	6,5	7.307	6,3	8.588	6,6	17.513	11,3	22.471	13,3	27.419	12,7
10. Outros	1.201	2,6	1.445	2,5	1.704	2,4	1.878	2,2	2.382	2,6	3.011	2,6	4.687	3,6	4.496	2,9	4.612	2,7	4.492	2,1
11. Oper. c/patrocinadoras	3.642	7,8	5.408	9,4	4.954	6,9	6.396	7,4	7.637	8,4	70	0,1	201	0,2	144	0,1	76	0,0	77	0,0
Total	46.488	100	57.461	100	71.672	100	86.861	100	90.757	100	115.124	100	130.077	100	154.578	100	168.498	100	216.180	100

ND - Não Disponível

ORIEM DAS RESERVAS DOS FUNDOS DE PENSÃO

(R\$ MILHÕES)

Setores	Dez/94	Dez/95	Dez/96	Dez/97	Dez/98	Dez/99	Dez/00	Dez/01	Dez/02	Dez/03
Financeiro	23.924	29.403	36.576	43.302	43.876	57.372	64.231	70.782	79.310	105.720
Serviços	13.236	16.641	20.591	27.036	29.700	34.800	39.381	44.275	47.160	58.128
Industrial	9.329	11.416	14.505	16.522	17.181	22.943	26.465	39.521	42.028	52.332
Petroquímica	2.985	3.655	4.632	4.872	4.952	6.538	8.053	17.482	19.284	22.784
Siderúrgica	3.042	3.406	4.198	4.614	4.399	5.555	5.973	7.320	8.013	10.837
Máquinas e equipamentos	690	1.000	1.275	1.559	1.598	2.287	2.517	2.825	3.055	4.020
Química	463	614	858	1.074	1.235	1.678	1.925	2.241	3.692	4.818
Eletrônica	433	555	677	800	845	1.217	1.309	1.499	1.565	1.908
Automobilística	302	381	529	700	806	1.176	1.350	1.869	1.998	2.547
Alimentícia	289	360	487	624	754	1.009	1.183	1.325	1.462	1.866
Mineração	203	248	317	282	275	328	355	362	286	309
Bebidas	190	212	268	334	377	452	540	597	591	730
Outros	732	985	1.264	1.664	1.940	2.703	3.260	4.001	2.082	2.513
Total	46.488	57.461	71.672	86.861	90.757	115.124	130.077	154.578	168.498	216.180

CRESCIMENTO DOS INVESTIMENTOS

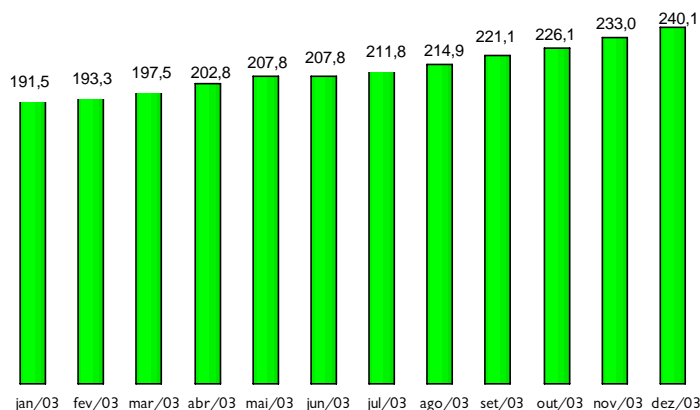
(R\$ MILHÕES)

Período	Investimentos Inicial	Investimentos Final	Variação	* Variação Média acum.
1994	///	46.488	///	///
1995	46.488	57.461	23,6%	23,6%
1996	57.461	71.672	24,7%	24,2%
1997	71.672	86.861	21,2%	23,2%
1998	86.861	90.757	4,5%	18,2%
1999	90.757	115.124	26,8%	19,9%
2000	115.124	130.077	13,0%	18,7%
2001	130.077	154.578	18,8%	18,7%
2002	154.578	168.498	9,0%	16,7%
2003	168.498	216.180	28,3%	21,9%

* Média até o limite de cada ano

Evolução dos Ativos *

(R\$ BILHÕES)



FONTE: ABRAPP

O Ativo REPRESENTA o disponível + realizável + permanente

* Valor estimado

RANKING DOS INVESTIMENTOS (EM R\$ MIL)
DEZEMBRO - 2003

POSIÇÃO	FUNDOS DE PENSÃO	INVESTIMENTOS R\$ MIL	PARTICIPANTES	DEPENDENTES	ASSISTIDOS	POSIÇÃO	FUNDOS DE PENSÃO	INVESTIMENTOS R\$ MIL	PARTICIPANTES	DEPENDENTES	ASSISTIDOS
1	PREVI	57.854.138	74.637	251.948	71.823	74	FORD	397.273	14.372	17.222	1.337
2	PETROS	21.853.466	38.934	176.789	51.873	75	FIPPECQ	387.925	2.916	8.873	353
3	FUNCEF	14.941.031	49.255	122.494	18.854	76	MULTIPREV	376.598	25.479	63.805	300
4	SISTEL	10.936.141	30.213	145.587	38.094	77	FFMB	351.557	3.677	6.329	403
5	FUNDACAO CESP	8.082.689	19.196	77.034	26.842	78	FASASS	351.183	461	1.897	738
6	VALIA	5.232.268	28.126	109.924	19.653	79	TREVOIBSS	345.813	2.074	4.870	396
7	CENTRUS	5.152.239	86	1.872	1.901	80	PREVHAB	343.920	108	1250	574
8	ITAUBANCO	5.109.666	33.207	8.365	6.487	81	PREVSIEMENS	341.999	7.924	12.341	363
9	FORLUZ	3.505.832	11.342	43.102	10.035	82	FACEB	329.153	1.244	3.660	790
10	REALGRANDEZA	3.048.372	4.353	22.485	7.107	83	SAO BERNARDO	327.389	9.478	11.439	1.273
11	BANESPREV	2.788.459	12.005	25.026	5.560	84	DESBAN	327.120	428	1.510	319
12	FAPES	2.512.074	1.873	6.075	1.144	85	PORTUS	322.675	2.494	17394	9507
13	TELOS	2.198.602	7.705	31.202	5.479	86	BRASILETROS	316.850	1.407	5.284	2.655
14	FUNDACAO COPEL	2.148.326	6.835	20.572	5.715	87	PREVINOR	310.446	2.121	6.231	868
15	HSBC FUNDO DE PENSÃO	1.949.974	43.166	73.602	5.970	88	FUSAN	308.914	4.330	11.775	1.800
16	REFER	1.920.469	7.093	54.125	39.597	89	FAELCE	307.859	1.421	5.515	2.224
17	POSTALIS	1.845.163	95.432	298.758	12.176	90	PREVINOVARTIS	298.699	1.937	5.310	359
18	ELETRORCEE	1.735.168	6.575	15.926	5.854	91	PREVDOW	298.470	2.454	4.722	147
19	FUNBEP	1.580.248	3.099	12.281	4.725	92	PREVUNIAO	297.137	4.621	9.142	473
20	ECONOMUS	1.543.133	13.521	24.039	2.052	93	HOLANDAPREVI	294.863	23.506	35.201	92
21	IBM	1.535.442	4.258	8.477	1.024	94	AGROS	291.233	4.253	13.965	724
22	CX EMPR USIMINAS	1.350.826	13.660	36.474	10.016	95	ACEPREV	280.516	3.298	11.092	472
23	CAPEF	1.348.669	2.894	11.404	4.218	96	DURATEX	280.251	4.874	9.571	561
24	ELETROS	1.264.330	1.944	5.172	1.627	97	PREV-ERICSSON	276.481	1.974	3.350	228
25	AERUS	1.239.927	28.990	63.515	8.208	98	CELPOS	275.188	1.957	7.299	3.156
26	PSS	1.170.277	8.914	17.466	3.709	99	PREV-BANERJ	271.720	7.575	22.725	5.642
27	PREV-IGM	1.127.322	27.564	54.895	1.277	100	ISBRE	262.962	415	1.179	261
28	CBS	1.122.931	7.504	35.983	20.307	101	PREVIBOSCH	258.769	10.017	17.818	314
29	CERES	1.097.601	8.974	27.133	3.938	102	ARUS	253.272	2.499	5.789	562
30	FACHESF	1.074.127	5.494	34.107	7.377	103	MULTIPLA	250.487	7.630	8.355	204
31	FUSESC	974.317	3.282	13.475	3.237	104	BASF	249.465	3.725	11.405	197
32	SERPROS	939.526	7.297	18.830	2.661	105	ESCELSOS	243.020	1.424	4.525	993
33	BANDEPREV	819.662	525	4.341	1.738	106	COMSHELL	219.559	1.746	3.010	341
34	VOLKSWAGEN	787.554	29.363	42.403	1.635	107	PREVID EXXON	216.365	1.421	3.489	280
35	FEMCO	772.103	5.830	28.211	9.282	108	PREVISC	210.254	6.162	8.594	804
36	ATTILIO FONTANA	767.750	23.489	41.229	3.569	109	PREVEME	206.454	2.568	5.309	276
37	CITIPREVI	757.704	11.790	29.636	219	110	FUNDAMBRAS	202.023	2.227	4.923	219
38	ELOS	753.543	2.012	11.239	2.832	111	PREVIG	200.261	838	2.648	345
39	FIBRA	737.992	1.537	4.250	757	112	UNISYS PREVI	197.139	1.614	5.129	37
40	GEAP	727.636	82.324	198.811	0	113	ALCOA-PREVI	195.553	7.097	14.599	49
41	FUNDACAO BANRISUL	706.582	8.112	21.229	4.555	114	CAPAF	182.444	1.312	6.547	1.792
42	CELOS	705.447	4.162	13.963	3.573	115	FUNDACAO CORSAN	175.980	4.497	12.779	2.063
43	UNILEVERPREV	691.969	13.591	18.710	693	116	ZENECA	175.197	1.584	2.351	123
44	BRASLIGHT	677.810	3.773	11.730	6.115	117	SARAH PREVIDENCIA	174.618	7.347	10.922	18
45	ACOS	648.325	4.165	9.793	1.213	118	PREVIPLAN	171.181	4302	9110	266
46	PREVIRB	638.548	503	1.911	1.240	119	ABRILPREV	156.297	5.503	6.656	115
47	PREVIMINAS	638.246	22.118	39.027	3.028	120	FUNGRAPA	156.013	ND	ND	ND
48	INSTITUTO AMBEV	626.436	2.968	6.336	2.495	121	CIBRIUS	153.511	1.841	5.326	1.335
49	FAELBA	601.008	3.225	12.450	1.351	122	CASA	152.732	6.005	10.802	62
50	SABESPREV	595.514	18.520	73.086	3.074	123	MULTIPENSIONS	150.708	10.415	20.404	146
51	FUNSESST	594.092	4.020	12.739	960	124	PREVDATA	148.537	2.457	5.220	1.166
52	PRECE	554.479	6.730	20.992	7.995	125	CAPOF	148.280	522	1.665	409
53	INFRAPREV	546.823	7.852	10.105	2.254	126	ENERSUL	146.445	933	3.519	375
54	FCRT	533.524	1.538	8.440	4.151	127	PREVILLARES	143.639	6.343	16.133	291
55	PREBEG	479.179	1.039	3.615	1.234	128	SERGUS	142.542	938	2.450	230
56	REGIUS	466.121	1.748	5.226	548	129	COMPREV	140.227	2.896	9.127	1.748
57	PREVINOORTE	465.356	2.884	7.613	1.119	130	SUPREV	139.982	1.322	3.693	1.360
58	SAO RAFAEL	450.355	2.403	5.240	302	131	IAJA	137.670	3.500	6.574	746
59	BANESES	449.435	2.245	8.587	1.571	132	AG-PREV	137.625	2.059	3.753	133
60	PRHOSPER	445.717	3.872	7.035	1.720	133	SAO FRANCISCO	137.142	1.073	2.721	620
61	GERDAU	435.003	10.128	17.231	120	134	GOODYEAR	134.501	4.452	6.823	168
62	JOHNSON & JOHNSON	430.326	4.711	7.985	379	135	PREVICAT	129.079	3.398	8.776	350
63	ECOS	429.903	297	985	717	136	FUNDIAGUA	124.840	2.462	7.679	563
64	NUCLEOS	429.461	2.156	4.956	736	137	PREVSAN	124.043	2.343	9.634	1.264
65	FUNEPP	427.484	12.165	35.993	1.450	138	PREVILLOYDS	122.230	210	373	58
66	BASES	426.319	1.838	5.010	1.134	139	INDUSPREVI	121.363	3.195	4.204	356
67	BB PREVIDENCIA	423.882	32.576	24.709	512	140	BANKBOSTON	118.446	3.862	7.766	4
68	SANPREV	420.877	4.201	11.212	323	141	FUNSEJEM	116.343	20.791	38.499	156
69	FUNDACAO PROMON	406.892	822	2.049	499	142	ALCANPREV	115.961	2.448	8.358	215
70	PREVIBAYER	405.916	2.325	3.985	1.295	143	DERMINAS	115.454	9.213	27.632	2.926
71	METRUS	404.701	8.132	17.123	1.214	144	ODEPREV	115.192	2.899	4.357	6
72	FASC	403.814	4.735	7.482	513	145	COFAPREV	114.110	6.104	10.918	397
73	FUNDACAO ITAUSA	397.284	4.365	4.565	56	146	PREVISCANIA	112.693	2.272	4.452	83

RANKING DOS INVESTIMENTOS (EM R\$ MIL)

DEZEMBRO - 2007

Posi- ÇÃO	FUNDOS DE PENSÃO	INVESTIMENTOS R\$ MIL	PARTICI- PANTES	DEPEN- DENTES	ASSIS- TIDOS	Posi- ÇÃO	FUNDOS DE PENSÃO	INVESTIMENTOS R\$ MIL	PARTICI- PANTES	DEPEN- DENTES	ASSIS- TIDOS
147	ROYALPREV	111.378	4.693	9.505	102	220	CISPER	27.199	1.332	2.870	41
148	WEG	108.425	8.774	10.194	57	221	ROCHEPREV	26.738	1.399	2.016	9
149	PREVISAO	108.100	2.062	3.627	302	222	LWWPREV	26.473	935	1.326	31
150	CABEA	105.666	358	1.164	189	223	JOAO M SALLÉS	26.271	24.753	59.898	316
151	ELETRA	105.548	1.424	5.274	1.063	224	SIAS	26.044	31	149	1.065
152	PREVIALBARUS	101.472	4.438	7.462	48	225	GTMPREVI	24.410	8.820	17.733	38
153	PREVIKODAK	101.397	2.039	4.726	78	226	FOLHAPREV	24.380	2.695	3.816	8
154	PREVICOKE	100.552	541	1.387	95	227	SWPREV	23.406	1.218	2.482	10
155	CAPESESP	100.086	35.056	88.537	428	228	AZENPREV	23.293	986	1.818	1
156	GASUIS	98.786	184	1.445	1.134	229	PREVYASUDA	23.184	394	331	63
157	FAPA	96.460	1.053	2.799	242	230	AEROS	23.116	856	1.627	362
158	SOMUPP	93.970	1	113	179	231	BIEMPRESARIAL	20.428	678	1.279	7
159	FASERN	91.013	642	2.699	355	232	PREVIMA	20.103	408	674	1
160	FUNREDE	89.287	ND	ND	ND	233	PREVDEUTSCHE	19.649	272	156	11
161	FAPERS	85.482	1.588	4.393	251	234	VULCAPREV	19.297	1.438	3.309	74
162	GBBSA-PREV	85.336	3.117	4.965	70	235	PREVIBAN	19.211	91	324	126
163	PROVIMAT	84.415	ND	ND	ND	236	J&HPP	17.728	171	248	27
164	FIOPREV	83.359	4.185	7.104	244	237	FACOPAC	17.468	1.094	2.170	24
165	INSTITUTO GEIPREV	82.082	207	746	237	238	PREVI-FIERN	17.234	535	1.141	119
166	FASCEMAR	81.838	1.375	4.356	583	239	FUCAE	16.409	4.459	8.234	0
167	PREVCUMMINS	77.905	898	1.516	53	240	FUMPRESC	16.394	1.029	2.515	204
168	CIFRAO	77.624	840	2.303	780	241	UTC PREV	16.162	ND	ND	ND
169	PREVINDUS	74.123	3.339	7.463	1.054	242	PREV-CHEVRON	16.036	130	280	22
170	FUNTERRA	73.967	260	821	73	243	RESAPREV	15.708	348	613	13
171	PREV-MOTOROLA	73.467	2.578	2.955	2	244	URANUS	14.606	9	29	73
172	BANORTE	73.273	36	756	640	245	PREV AMERICA LATINA	14.364	295	344	14
173	PREVITDB	72.036	3.350	5.942	87	246	POUPREV	14.157	678	1.063	6
174	MAGNUS	71.514	3.321	6.637	119	247	MESSIUS	13.949	643	770	14
175	PREVIMULTIPLIC	70.629	2.343	2.417	44	248	FUNCASAL	13.889	1.100	2.895	384
176	BUNGEPREV	68.048	23.945	33.504	46	249	VANLEER	12.803	485	986	16
177	PREVIM	67.793	3.154	3.216	26	250	NALCOPREV	12.288	515	1.148	3
178	FABASA	67.070	2.940	9.345	217	251	GZM-PREV	12.277	509	614	15
179	EDSPREV	65.230	1.998	3.275	10	252	UNIPREV	12.048	6	54	24
180	TEXPREV	64.477	870	1.598	73	253	PREVILEAF	11.813	952	1.710	3
181	LILLYPREV	63.673	938	1.290	66	254	PLANEJAR	11.659	1.629	1.994	2
182	VIKINGPREV	63.320	1.791	3.255	51	255	BOTICARIOPREV	11.504	827	0	4
183	SPASAPREV	62.445	9.971	12.128	90	256	DAREXPREV	10.998	137	243	30
184	PREVIGILLETTE	59.388	1.434	2.227	49	257	CRYOVACPREV	10.962	696	974	10
185	FGV-PREVI	59.168	964	1.514	18	258	PREVIF	10.144	292	462	13
186	CHAMPREV	58.781	3.448	7.575	40	259	ELBA	8.381	6.612	13.348	0
187	CASFAM	58.017	2.736	5.585	1.010	260	KPMGPREV	8.248	1.109	1.657	31
188	FAECES	57.947	952	2.648	515	261	FAPECE	7.805	321	736	150
189	ULTRAPREV	56.275	5.333	10.597	34	262	FAPIEB	5.772	45	93	44
190	PORTOPREV	55.287	2.642	2.284	5	263	CREMERPREV	5.735	1.660	2.418	4
191	PREVMON	52.985	2.367	4.440	19	264	ORIU	5.629	1	38	53
192	RBSPREV	51.960	6.321	6.310	75	265	MERCERPREV	4.743	210	38	0
193	FENIPREV	51.808	8.405	18.100	26	266	SILIUS	4.240	120	669	259
194	FUNASA	50.076	717	2.200	776	267	MAPPIN	4.075	3.411	2.895	74
195	SUPRE	49.726	632	1.472	152	268	COHAPREV	3.739	295	453	0
196	CARBOPREV	49.419	386	665	13	269	FUNPADEPAR	3.587	142	392	68
197	PERDIGAO	49.016	20.722	72.622	42	270	SULAMULTI	3.054	39	39	0
198	PREVIQUAKER	45.714	2.160	3.851	16	271	ARMPREV	2.737	1.829	3.878	3
199	PREVIDA	45.043	152	266	90	272	PRODUBAN	2.483	30	67	185
200	MSDPREV	43.149	700	1.079	22	273	BERONPREV	1.162	931	2.154	4
201	MAUA-PREV	42.226	1.320	2.020	55	274	FPMN	681	58	116	0
202	PREVHINCEPA	42.021	2.476	0	11	275	PREVIVER	523	113	294	0
203	FUCAP	41.477	1.674	1.933	254	276	SANEPREVI	383	0	479	290
204	ICATU HARTFORD	41.262	5.826	15.254	13						
205	RANDONPREV	38.789	6.071	10.625	43						
206	PREVBEP	38.717	107	432	101						
207	FUNDAÇÃO GAROTO	36.660	2.616	5.115	109						
208	RECKITT-PREV	36.367	874	1.448	49						
209	FAIRPLAN	36.214	1.722	2.405	24						
210	MERCAPREV	36.065	802	1.483	6						
211	ALPHA	33.684	1.472	1.785	67						
212	PFIZERPREV	31.691	1.366	2.176	27						
213	PREVER-HAAS	31.146	213	378	22						
214	PREVICEL	31.132	553	767	21						
215	CORRENTE	30.962	3.196	4.005	61						
216	VOITHPREV	30.246	1.902	3.802	5						
217	CAVA	29.017	3.875	0	613						
218	INERGUS	28.672	1.094	1.838	442						
219	AVONPREV	27.387	4.310	4.108	66						

Total Informado

Programa de Investimento (R\$ - mil) **214.800.881**

Participantes Ativos **1.598.101**

Participantes Dependentes **3.947.121**

Participantes Assistedos **565.218**

Total Estimado

Programa de Investimento (R\$ - mil) **216.180.320**

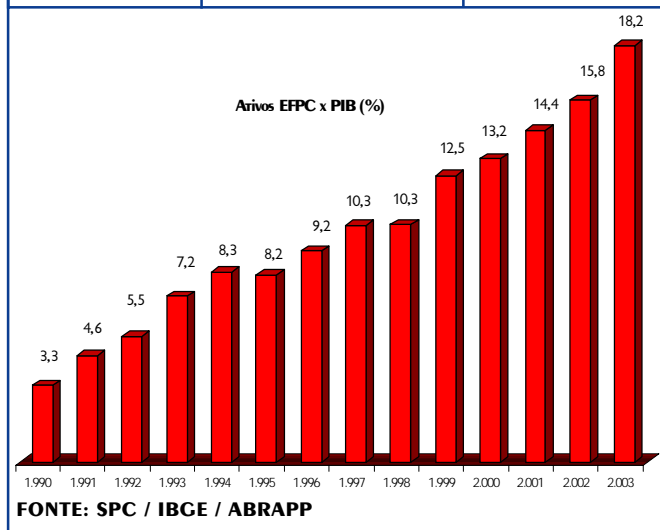
Participantes Ativos **1.733.489**

Participantes Dependentes **4.205.728**

Participantes Assistedos **575.315**

Ativos dos Fundos de Pensão x PIB

Ano	Ativos das EFPCs R\$ milhões	PIB R\$ milhões
1990	26.352	787.806
1991	36.812	795.920
1992	43.269	791.622
1993	59.959	830.570
1994	72.742	879.158
1995	74.815	916.259
1996	86.629	941.548
1997	101.033	976.991
1998	101.129	977.661
1999	125.995	1.010.068
2000	144.025	1.089.688
2001	171.152	1.184.769
2002	189.280	1.200.060
2003	240.139	1.321.491



DEMONSTRATIVO DE BENEFÍCIOS

DEZEMBRO - 2003

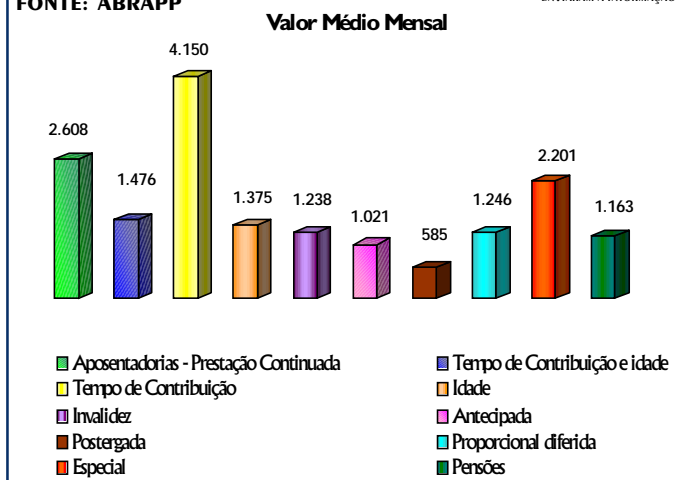
R\$ Mil / MILHARES

Tipo	Valor ¹	QUANT	Valor Médio Mensal
Aposentadorias Prestação Continuada	792.910	303.981	2.608
Tempo de Contribuição e Idade	27.730	18.788	1.476
Tempo de Contribuição	544.237	131.129	4.150
Idade	12.643	9.193	1.375
Invalidez	44.359	35.826	1.238
Antecipada	60.068	58.816	1.021
Postergada	1.574	2.691	585
Proporcional Diferida	3.035	2.436	1.246
Especial	99.264	45.102	2.201
Pensões	92.680	79.663	1.163

¹ Média dos valores acumulados no período em R\$.

DADOS CORRESPONDENTES AS ASSOCIADAS QUE ENVIARAM A INFORMAÇÃO

FONTE: ABRAPP



QUADRO COMPARATIVO REGIONAL *

DEZEMBRO - 2003

REGIONAL	INVESTIMENTO (R\$ Mil) %	Ativos %	DEPENDENTES %	Assistidos %
Centro-Norte	39.242.302 18,2%	337.791 19,5%	927.115 22,0%	90.291 15,7%
Leste	7.706.658 3,6%	92.439 5,3%	225.944 5,4%	34.756 6,0%
Nordeste	6.319.639 2,9%	71.956 4,2%	201.524 4,8%	28.772 5,0%
Sudeste	109.701.041 50,7%	345.500 19,9%	1.114.241 26,5%	283.502 49,3%
Sudoeste	40.179.722 18,6%	725.219 41,8%	1.415.971 33,7%	94.524 16,4%
Sul	13.030.958 6,0%	160.584 9,3%	320.933 7,6%	43.470 7,6%
Total	216.180.320 100%	1.733.489 100%	4.205.728 100%	575.315 100%

* Composição Regional: CENTRO-NORTE - RO, AM, RR, AP, GO, DF, AC, MA, MT, MS, PA, PI e TO. LESTE - MG. NORDESTE - AL, BA, CE, PB, PE, RN e SE. SUDESTE - RJ e ES. SUDOESTE - SP. SUL - PR, SC e RS. Distribuição segundo a sede da Associada.

Consolidado Estatístico é uma publicação da ABRAPP - Associação Brasileira das Entidades Fechadas de Previdência Complementar
Av. das Nações Unidas, 12551 - 20º andar Fone (11) 3043-8777 Fax (11) 3043-8778/8779/8780 CEP 04578-903 São Paulo - SP

Produção: Ana Paula Ongaro Peralta CETA - Coordenação de Estudos Técnicos da Abrapp

e-mail: estatisticos@abrapp.org.br HomePage: www.abrapp.org.br