

CONS284 - FEVEREIRO DE 2003

CARTEIRA Consolidada por Tipo de Aplicação

(R\$ MILHÕES)

| Discriminação | dez/94 | % | dez/95 | % | dez/96 | % | dez/97 | % | dez/98 | % | dez/99 | % | dez/00 | % | dez/01 | % | dez/02 | % | Fev/03 | % |
|----------------------------------|---------------|------------|---------------|------------|---------------|------------|---------------|------------|---------------|------------|----------------|------------|----------------|------------|----------------|------------|----------------|------------|----------------|------------|
| 01. Ações | 18.177 | 39,1 | 16.923 | 29,5 | 22.162 | 30,9 | 24.724 | 28,5 | 17.465 | 19,2 | 30.259 | 26,3 | 30.669 | 23,6 | 28.614 | 18,5 | 26.684 | 15,8 | 24.469 | 14,3 |
| 02. Imóveis | 6.692 | 14,4 | 8.548 | 14,9 | 9.225 | 12,9 | 9.038 | 10,4 | 9.684 | 10,7 | 10.110 | 8,8 | 10.460 | 8,0 | 10.554 | 6,8 | 11.330 | 6,7 | 11.439 | 6,7 |
| 03. Depósito a prazo | 5.334 | 11,5 | 8.367 | 14,6 | 6.891 | 9,6 | 6.623 | 7,6 | 8.818 | 9,7 | 5.313 | 4,6 | 4.145 | 3,2 | 4.822 | 3,1 | 3.808 | 2,3 | 3.674 | 2,1 |
| 04. Fundos de investimentos - RF | 5.779 | 12,4 | 6.826 | 11,9 | 12.064 | 16,8 | 16.729 | 19,3 | 20.648 | 22,8 | 36.423 | 31,6 | 47.710 | 36,7 | 62.411 | 40,4 | 69.089 | 41,0 | 72.928 | 42,5 |
| 05. Fundos de investimentos - RV | ND | | ND | | 1.832 | 2,6 | 9.302 | 10,7 | 9.214 | 10,2 | 14.066 | 12,2 | 14.881 | 11,4 | 16.232 | 10,5 | 20.067 | 11,9 | 19.475 | 11,3 |
| 06. Empréstimo a participantes | 887 | 1,9 | 1.067 | 1,9 | 1.592 | 2,2 | 1.623 | 1,9 | 1.740 | 1,9 | 1.805 | 1,6 | 2.279 | 1,8 | 2.742 | 1,8 | 3.190 | 1,9 | 3.479 | 2,0 |
| 07. Financiamento imobiliário | 2.145 | 4,6 | 3.328 | 5,8 | 3.688 | 5,1 | 3.923 | 4,5 | 4.021 | 4,4 | 3.868 | 3,4 | 3.797 | 2,9 | 3.848 | 2,5 | 3.438 | 2,0 | 3.442 | 2,0 |
| 08. Debêntures | 862 | 1,9 | 2.992 | 5,2 | 3.446 | 4,8 | 3.384 | 3,9 | 3.229 | 3,6 | 2.892 | 2,5 | 2.660 | 2,0 | 3.201 | 2,1 | 3.733 | 2,2 | 3.939 | 2,3 |
| 09. Títulos públicos | 1.771 | 3,8 | 2.557 | 4,4 | 4.115 | 5,7 | 3.240 | 3,7 | 5.918 | 6,5 | 7.307 | 6,3 | 8.588 | 6,6 | 17.513 | 11,3 | 22.471 | 13,3 | 24.085 | 14,0 |
| 10. Outros | 1.201 | 2,6 | 1.445 | 2,5 | 1.704 | 2,4 | 1.878 | 2,2 | 2.382 | 2,6 | 3.011 | 2,6 | 4.687 | 3,6 | 4.496 | 2,9 | 4.612 | 2,7 | 4.599 | 2,7 |
| 11. Oper. c./patrocinadoras | 3.642 | 7,8 | 5.408 | 9,4 | 4.954 | 6,9 | 6.396 | 7,4 | 7.637 | 8,4 | 70 | 0,1 | 201 | 0,2 | 144 | 0,1 | 76 | 0,0 | 78 | 0,1 |
| Total | 46.488 | 100 | 57.461 | 100 | 71.672 | 100 | 86.861 | 100 | 90.757 | 100 | 115.124 | 100 | 130.077 | 100 | 154.578 | 100 | 168.498 | 100 | 171.607 | 100 |

ND - Não Disponível

ORIEM das RESERVAS dos FUNDOS de PENSÃO

(R\$ MILHÕES)

| Setores | Dez/94 | Dez/95 | Dez/96 | Dez/97 | Dez/98 | Dez/99 | Dez/00 | Dez/01 | Dez/02 | Fev/03 |
|-------------------------|---------------|---------------|---------------|---------------|---------------|----------------|----------------|----------------|----------------|----------------|
| Financeiro | 23.924 | 29.403 | 36.576 | 43.302 | 43.876 | 57.372 | 64.231 | 70.782 | 79.310 | 79.702 |
| Serviços | 13.236 | 16.641 | 20.591 | 27.036 | 29.700 | 34.800 | 39.381 | 44.275 | 47.160 | 48.383 |
| Industrial | 9.329 | 11.416 | 14.505 | 16.522 | 17.181 | 22.943 | 26.465 | 39.521 | 42.028 | 43.522 |
| Petroquímica | 2.985 | 3.655 | 4.632 | 4.872 | 4.952 | 6.538 | 8.053 | 17.482 | 19.284 | 19.895 |
| Siderúrgica | 3.042 | 3.406 | 4.198 | 4.614 | 4.399 | 5.555 | 5.973 | 7.320 | 8.013 | 8.345 |
| Máquinas e equipamentos | 690 | 1.000 | 1.275 | 1.559 | 1.598 | 2.287 | 2.517 | 2.825 | 3.055 | 3.142 |
| Química | 463 | 614 | 858 | 1.074 | 1.235 | 1.678 | 1.925 | 2.241 | 3.692 | 3.943 |
| Eletrônica | 433 | 555 | 677 | 800 | 845 | 1.217 | 1.309 | 1.499 | 1.565 | 1.588 |
| Automobilística | 302 | 381 | 529 | 700 | 806 | 1.176 | 1.350 | 1.869 | 1.998 | 2.041 |
| Alimentícia | 289 | 360 | 487 | 624 | 754 | 1.009 | 1.183 | 1.325 | 1.462 | 1.508 |
| Mineração | 203 | 248 | 317 | 282 | 275 | 328 | 355 | 362 | 286 | 299 |
| Bebidas | 190 | 212 | 268 | 334 | 377 | 452 | 540 | 597 | 591 | 606 |
| Outros | 732 | 985 | 1.264 | 1.664 | 1.940 | 2.703 | 3.260 | 4.001 | 2.082 | 2.155 |
| Total | 46.488 | 57.461 | 71.672 | 86.861 | 90.757 | 115.124 | 130.077 | 154.578 | 168.498 | 171.607 |

CRESCIMENTO dos INVESTIMENTOS

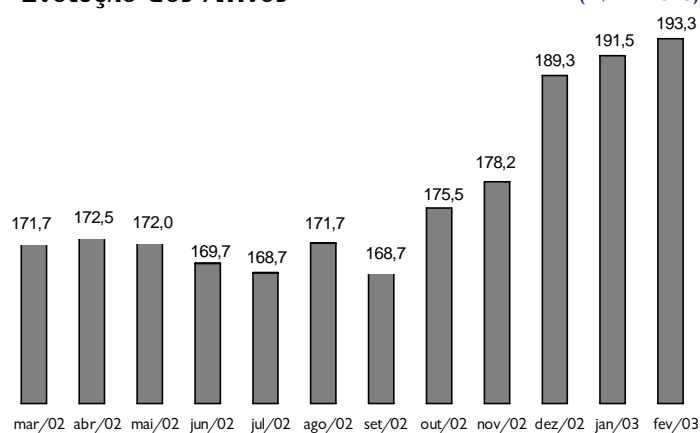
(R\$ MILHÕES)

| Período | Investimentos Inicial | Investimentos Final | Variação | * Variação Média acum. |
|---------|-----------------------|---------------------|----------|------------------------|
| 1994 | /// | 46.488 | /// | /// |
| 1995 | 46.488 | 57.461 | 23,6% | 23,60% |
| 1996 | 57.461 | 71.672 | 24,7% | 24,17% |
| 1997 | 71.672 | 86.861 | 21,2% | 23,17% |
| 1998 | 86.861 | 90.757 | 4,5% | 18,20% |
| 1999 | 90.757 | 115.124 | 26,8% | 19,89% |
| 2000 | 115.124 | 130.077 | 13,0% | 18,71% |
| 2001 | 130.077 | 154.578 | 18,8% | 18,73% |
| 2002 | 154.578 | 168.498 | 9,0% | 16,74% |
| Fev/03 | 168.498 | 171.607 | 1,8% | 17,03% |

* Média até o limite de cada ano

Evolução dos Ativos *

(R\$ BILHÕES)



FONTE: ABRAPP

O Ativo representa o disponível + realizável + permanente

* Valor estimado

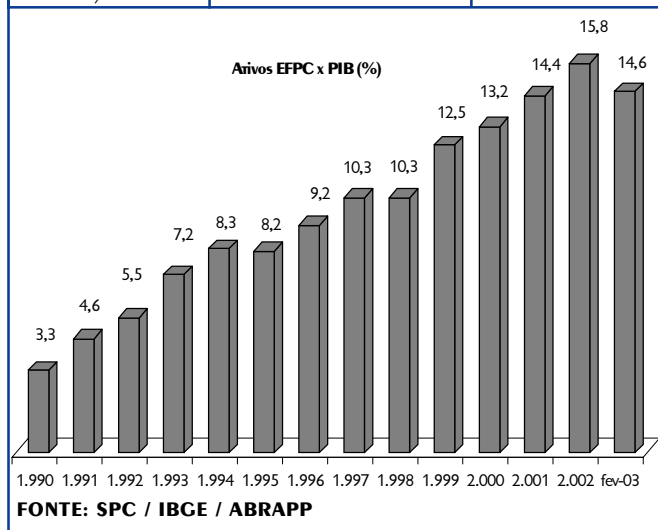
RANKING DOS INVESTIMENTOS (EM R\$ MIL)
FEVEREIRO - 2003

| POSICÃO | FUNDOS DE PENSÃO | INVESTIMENTOS R\$ MIL | PARTICIPANTES | DEPENDENTES | ASSISTIDOS | POSICÃO | FUNDOS DE PENSÃO | INVESTIMENTOS R\$ MIL | PARTICIPANTES | DEPENDENTES | ASSISTIDOS |
|---------|-------------------|-----------------------|---------------|-------------|------------|---------|-------------------|-----------------------|---------------|-------------|------------|
| 1 | PREVI | 42.971.666 | 74.536 | 249.055 | 70.516 | 70 | NUCLEOS | 322.458 | 2.156 | 4.956 | 736 |
| 2 | PETROS | 19.204.467 | 38.843 | 184.649 | 51.729 | 71 | PORTUS | 320.734 | 2.690 | 11.861 | 9.494 |
| 3 | FUNCEF | 9.527.372 | 49.255 | 122.494 | 18.854 | 72 | FASC | 316.061 | 4.685 | 7.375 | 455 |
| 4 | SISTEL | 9.171.202 | 33.109 | 152.436 | 36.456 | 73 | FIPECQ | 315.283 | 2.743 | 8.334 | 341 |
| 5 | FUNDACAO CESP | 6.995.770 | 20.084 | 76.696 | 25.889 | 74 | METRUS | 315.034 | 8.468 | 17.574 | 929 |
| 6 | ITAUBANCO | 4.198.139 | 34.442 | 8.187 | 6.260 | 75 | GERDAU | 313.582 | 9.378 | 16.418 | 98 |
| 7 | VALIA | 4.186.634 | 27.206 | 101.273 | 18.874 | 76 | PREVHAB | 293.915 | 111 | 1.251 | 576 |
| 8 | CENTRUS | 4.065.247 | 85 | 1.908 | 1.920 | 77 | FASASS | 290.443 | 474 | 1.961 | 739 |
| 9 | FORLUZ | 2.959.383 | 11.485 | 45.884 | 9.949 | 78 | TREVOIBSS | 286.736 | 2.271 | 5.266 | 400 |
| 10 | REALGRANDEZA | 2.394.944 | 4.353 | 22.485 | 7.107 | 79 | SAO BERNARDO | 283.751 | 9.604 | 12.067 | 1.183 |
| 11 | BANESPREV | 2.297.917 | 12.886 | 25.948 | 5.084 | 80 | MULTIPREV | 270.705 | 21.193 | 53.125 | 188 |
| 12 | TELOS | 1.980.359 | 7.280 | 29.734 | 5.279 | 81 | FACEB | 266.294 | 1.277 | 3.999 | 736 |
| 13 | FAPES | 1.946.475 | 1.801 | 6.066 | 1.101 | 82 | DESBAN | 265.551 | 447 | 1.512 | 302 |
| 14 | REFER | 1.743.685 | 7.269 | 55.467 | 40.757 | 83 | PREV-SIEMENS | 261.728 | 7.127 | 11.193 | 374 |
| 15 | FUNDACAO COPEL | 1.633.150 | 6.456 | 20.934 | 5.724 | 84 | FFMB | 259.169 | 3.701 | 6.198 | 346 |
| 16 | FUNBEP | 1.496.121 | 3.479 | 13.310 | 4.637 | 85 | FAELCE | 255.066 | 1.476 | 5.752 | 2.221 |
| 17 | POSTALIS | 1.387.343 | 91.780 | 286.989 | 11.485 | 86 | PREVINOVARTIS | 254.377 | 2.689 | 7.549 | 338 |
| 18 | ECONOMUS | 1.327.340 | 13.636 | 24.946 | 1.921 | 87 | FUSAN | 253.393 | 4.215 | 11.675 | 1.731 |
| 19 | HSBC | 1.319.101 | 39.628 | 64.922 | 5.735 | 88 | PREVINOR | 245.482 | 2.066 | 6.934 | 786 |
| 20 | AERUS | 1.248.644 | 31.293 | 67.837 | 7.950 | 89 | AGROS | 242.898 | 4.285 | 14.004 | 699 |
| 21 | ELETROCEEE | 1.243.339 | 6.891 | 16.451 | 6.176 | 90 | CELPOS | 230.282 | 2.011 | 7.813 | 3.120 |
| 22 | CAPEF | 1.135.792 | 2.968 | 11.944 | 4.171 | 91 | ACEPREV | 228.961 | 3.156 | 10.701 | 434 |
| 23 | IBM | 1.123.498 | 4.283 | 8.551 | 1.029 | 92 | PREV-BANERJ | 221.171 | 7.575 | 22.725 | 5.642 |
| 24 | ELETROS | 1.039.826 | 1.880 | 5.147 | 1.609 | 93 | BRASILETROS | 218.575 | 1.422 | 5.342 | 2.658 |
| 25 | PSS | 1.004.458 | 8.432 | 17.406 | 3.671 | 94 | ISBRE | 217.605 | 405 | 1.188 | 255 |
| 26 | CXEMPR USIMINAS | 916.128 | 13.293 | 37.634 | 9.949 | 95 | PREV-HERICSSON | 213.067 | 1.884 | 2.210 | 185 |
| 27 | CERES | 876.177 | 9.409 | 26.231 | 3.643 | 96 | PREVDOW | 212.793 | 2.361 | 4.503 | 104 |
| 28 | PREV-GM | 868.758 | 27.563 | 74.379 | 517 | 97 | DURATEX | 203.330 | 5.468 | 10.095 | 533 |
| 29 | FUSESC | 837.336 | 3.485 | 14.183 | 3.217 | 98 | HOLANDAPREVI | 200.992 | 22.562 | 33.933 | 66 |
| 30 | SERPROS | 778.513 | 7.396 | 18.852 | 2.619 | 99 | BASF | 200.130 | 3.954 | 12.092 | 165 |
| 31 | ELOS | 777.671 | 2.012 | 11.239 | 2.832 | 100 | PREVIBOSCH | 198.302 | 9.700 | 16.416 | 289 |
| 32 | FACHESF | 766.956 | 4.913 | 32.382 | 7.352 | 101 | ESCELSOS | 196.267 | 1.451 | 4.557 | 973 |
| 33 | BANDEPREV | 744.739 | 590 | 4.444 | 1.734 | 102 | ARUS | 195.813 | 2.343 | 5.706 | 549 |
| 34 | CBS | 728.843 | 7.535 | 35.697 | 20.313 | 103 | COMSHELL | 176.650 | 1.767 | 3.042 | 321 |
| 35 | BRASLIGHT | 678.519 | 4.207 | 11.662 | 6.105 | 104 | PREVISC | 168.883 | 6.127 | 8.846 | 742 |
| 36 | FEMCO | 671.005 | 5.875 | 27.925 | 9.316 | 105 | UNISYSPREVI | 164.652 | 1.394 | 4.168 | 15 |
| 37 | VOLKSWAGEN | 622.479 | 32.421 | 47.435 | 802 | 106 | ALCOA-PREVI | 162.362 | 7.455 | 15.142 | 39 |
| 38 | FIBRA | 603.996 | 1.526 | 4.075 | 748 | 107 | FUNDACAO CORSAN | 162.166 | 4.497 | 12.779 | 2.063 |
| 39 | CITIPREVI | 596.501 | 9.801 | 23.687 | 192 | 108 | FUNDAMBRAS | 159.378 | 2.203 | 5.001 | 204 |
| 40 | FUNDACAO BANRISUL | 578.507 | 8.013 | 21.054 | 4.455 | 109 | ZENECA | 133.656 | 789 | 1.136 | 97 |
| 41 | CELOS | 565.865 | 4.309 | 14.220 | 3.479 | 110 | PREVIDEXXON | 132.811 | 1.308 | 3.137 | 225 |
| 42 | ATTILIO FONTANA | 558.673 | 26.907 | 38.583 | 3.449 | 111 | CAPOF | 132.785 | 35.498 | 94.114 | 420 |
| 43 | PREVIRB | 552.184 | 519 | 1.929 | 1.236 | 112 | FUNGRAPA | 132.333 | 2.207 | 6.632 | 631 |
| 44 | ACOS | 542.960 | 4.003 | 9.762 | 1.183 | 113 | CYAMPREV | 131.119 | 16.252 | 38.678 | 15 |
| 45 | GEAP | 534.404 | 82.995 | 200.404 | 0 | 114 | AG-PREV | 127.339 | 2.501 | 4.366 | 115 |
| 46 | PREVIMINAS | 529.213 | 21.975 | 38.769 | 2.882 | 115 | ABRILPREV | 126.390 | 5.646 | 6.821 | 93 |
| 47 | INSTITUTO AMBEV | 522.638 | 2.864 | 6.201 | 2.520 | 116 | SARAH PREVIDENCIA | 125.592 | 6.413 | 9.336 | 13 |
| 48 | UNILEVERPREV | 518.613 | 13.909 | 21.213 | 611 | 117 | PREVILLARES | 122.125 | 6.362 | 16.205 | 275 |
| 49 | FAELBA | 488.011 | 3.225 | 12.450 | 1.351 | 118 | CIBRIUS | 120.777 | 2.228 | 5.952 | 1.222 |
| 50 | SABESPREV | 486.592 | 18.469 | 72.749 | 2.953 | 119 | ENERSUL | 119.681 | 937 | 3.549 | 368 |
| 51 | INFRAPREV | 466.625 | 7.284 | 9.598 | 2.211 | 120 | SERGUS | 119.669 | 925 | 2.468 | 215 |
| 52 | PRECE | 457.148 | 6.953 | 21.860 | 7.908 | 121 | COMPREV | 115.421 | 2.902 | 9.129 | 1.744 |
| 53 | FCRT | 435.615 | 1.982 | 8.905 | 3.717 | 122 | CAPAF | 114.176 | 1.355 | 6.728 | 1.780 |
| 54 | FUNSSSEST | 429.571 | 3.992 | 12.794 | 898 | 123 | PREV DATA | 113.809 | 2.508 | 5.731 | 1.144 |
| 55 | REGIUS | 421.447 | 1.748 | 5.226 | 548 | 124 | MULTIPENSIONS | 110.591 | 9.764 | 19.198 | 122 |
| 56 | PREBEG | 418.642 | 1.243 | 4.086 | 1.258 | 125 | SUPREV | 109.490 | 1.348 | 3.799 | 1.354 |
| 57 | BANESSES | 395.089 | 2.323 | 8.708 | 1.537 | 126 | FUNDIAGUA | 107.528 | 2.462 | 7.679 | 563 |
| 58 | ECOS | 392.828 | 313 | 1.011 | 713 | 127 | SAO FRANCISCO | 104.714 | 1.084 | 2.897 | 621 |
| 59 | PREVINORTE | 382.640 | 2.825 | 7.558 | 1.055 | 128 | GOODYEAR | 102.200 | 4.212 | 6.417 | 153 |
| 60 | SAO RAFAEL | 375.256 | 2.550 | 5.517 | 268 | 129 | PREVSAN | 101.225 | 2.353 | 9.559 | 1.197 |
| 61 | PRHOSPER | 374.573 | 4.044 | 6.918 | 1.677 | 130 | ELETRA | 99.031 | 1.424 | 5.274 | 1.063 |
| 62 | BASES | 373.243 | 2.053 | 5.663 | 1.067 | 131 | PREVILLOYDS | 97.058 | 548 | 849 | 45 |
| 63 | FUNEPP | 365.228 | 13.200 | 42.539 | 1.450 | 132 | INDUSPREVI | 95.915 | 2.961 | 4.056 | 341 |
| 64 | SANPREV | 352.838 | 3.648 | 5.832 | 310 | 133 | ALCANPREV | 92.647 | 2.495 | 8.497 | 155 |
| 65 | FUNDACAO PROMON | 344.304 | 894 | 2.117 | 478 | 134 | CABEC | 91.689 | 823 | 3.294 | 576 |
| 66 | FORD | 344.156 | 13.890 | 18.260 | 791 | 135 | PREVISAQ | 91.581 | 2.062 | 3.627 | 302 |
| 67 | JOHNSON & JOHNSON | 329.017 | 4.812 | 8.893 | 325 | 136 | ROYALPREV | 90.743 | 2.402 | 4.893 | 96 |
| 68 | FUND.ITAUSA | 325.679 | 3.765 | 5.020 | 47 | 137 | CABEA | 89.947 | 358 | 1.165 | 189 |
| 69 | PREVIBAYER | 324.140 | 2.200 | 3.887 | 1.098 | 138 | PREVISCANIA | 89.685 | 2.229 | 4.354 | 83 |

| POSIÇÃO | FUNDOS DE PENSÃO | INVESTIMENTOS R\$ MIL | PARTICIPANTES | DEPENDENTES | ASSISTIDOS | POSIÇÃO | FUNDOS DE PENSÃO | INVESTIMENTOS R\$ MIL | PARTICIPANTES | DEPENDENTES | ASSISTIDOS |
|---------|----------------------|-----------------------|---------------|-------------|------------|---------|---|-----------------------|---------------|--------------------|------------|
| 139 | CAPESESP | 87.279 | 35.498 | 94.114 | 420 | 208 | INERGUS | 25.151 | 865 | 1.869 | 424 |
| 140 | DERMINAS | 86.205 | 9.330 | 27.983 | 2.851 | 209 | CAVA | 24.647 | 3.978 | 0 | 612 |
| 141 | ODEPREV | 85.966 | 881 | 1.337 | 6 | 210 | AEROS | 23.989 | 959 | 1.773 | 375 |
| 142 | BANORTE | 83.829 | 40 | 774 | 639 | 211 | SIAS | 23.791 | 29 | 149 | 1.078 |
| 143 | SOMUPP | 83.431 | 1 | 120 | 180 | 212 | PREVICEL | 23.781 | 538 | 760 | 15 |
| 144 | WEG | 82.017 | 8.107 | 9.898 | 55 | 213 | PREVERHAAS | 23.615 | 223 | 557 | 19 |
| 145 | BANKBOSTON | 81.370 | 3.923 | 7.864 | 1 | 214 | VOITHPREV | 20.519 | 1.899 | 3.796 | 0 |
| 146 | PREVICOKE | 79.730 | 583 | 1.403 | 76 | 215 | PFIZERPREV | 20.388 | 1.370 | 2.300 | 24 |
| 147 | FUNSEJEM | 78.606 | 18.384 | 37.948 | 88 | 216 | AVONPREV | 19.876 | 4.127 | 4.750 | 60 |
| 148 | FACEAL | 78.284 | 861 | 2.988 | 477 | 217 | FOLHAPREV | 19.338 | 2.582 | 4.073 | 5 |
| 149 | FAPA | 77.845 | 1.089 | 2.822 | 219 | 218 | LWWPREV | 19.108 | 937 | 1.368 | 25 |
| 150 | PREVIKODAK | 75.416 | 2.039 | 4.726 | 78 | 219 | FIBERPREV | 19.085 | 527 | 1.147 | 20 |
| 151 | PREVIALBARUS | 75.021 | 1.877 | 3.721 | 31 | 220 | CISPER | 18.980 | 1.245 | 2.703 | 26 |
| 152 | FUNREDE | 74.874 | 2.236 | 4.526 | 335 | 221 | PREVYASUDA | 18.902 | 454 | 374 | 64 |
| 153 | FASERN | 73.458 | 624 | 2.686 | 354 | 222 | ROCHEPREV | 18.544 | 1.097 | 1.655 | 6 |
| 154 | GASUIS | 71.270 | 200 | 1.117 | 1.132 | 223 | SWPREV | 18.541 | 1.329 | 2.669 | 8 |
| 155 | PREVIMAT | 70.763 | 1.609 | 3.794 | 457 | 224 | GTMPREVI | 18.362 | 6.822 | 14.768 | 23 |
| 156 | FIOPREV | 68.811 | 4.204 | 7.267 | 227 | 225 | PREVIBAN | 17.178 | 113 | 368 | 121 |
| 157 | FAPERS | 67.796 | 1.447 | 4.102 | 237 | 226 | VULCAPREV | 16.440 | 1.439 | 3.329 | 69 |
| 158 | GEIPREV | 65.060 | 210 | 744 | 233 | 227 | AZENPREV | 16.284 | 948 | 1.811 | 1 |
| 159 | PREVINDUS | 64.016 | 2.980 | 8.334 | 1.031 | 228 | PRODUBAN | 16.253 | 30 | 67 | 185 |
| 160 | CIFRAO | 62.274 | 933 | 2.495 | 770 | 229 | PREVDEUTSCHE | 15.593 | 339 | 186 | 10 |
| 161 | GEBSA-PREV | 60.950 | 2.947 | 4.659 | 47 | 230 | BIEMPRESARIAL | 14.589 | 700 | 1.310 | 5 |
| 162 | PREVCUMMINS | 59.775 | 843 | 1.503 | 48 | 231 | DCPREV | 14.482 | 140 | 242 | 2 |
| 163 | MAGNUS | 59.137 | 3.238 | 6.576 | 108 | 232 | J&HPP | 14.339 | 187 | 274 | 26 |
| 164 | PREVITDB | 58.648 | 3.736 | 6.640 | 89 | 233 | PREVIMA | 13.895 | 405 | 666 | 0 |
| 165 | PREVIMULTIPLIC | 57.874 | 2.350 | 2.387 | 38 | 234 | PREVFIERN | 13.556 | 528 | 1.047 | 107 |
| 166 | PREVIM | 52.751 | 3.058 | 3.059 | 16 | 235 | PREVCHEVRON | 13.129 | 135 | 298 | 19 |
| 167 | FABASA | 52.085 | 3.167 | 9.948 | 159 | 236 | RESAPREV | 13.112 | 371 | 640 | 7 |
| 168 | FUNTERRA | 51.782 | 275 | 816 | 65 | 237 | URANUS | 13.022 | 9 | 29 | 75 |
| 169 | CASFAM | 51.118 | 1.007 | 3.174 | 1.033 | 238 | FACOPAC | 12.937 | 1.186 | 2.342 | 25 |
| 170 | PREV-MOTOROLA | 50.440 | 2.948 | 3.562 | 2 | 239 | PREV AMERICA LATINA | 12.031 | 310 | 365 | 13 |
| 171 | BUNGEPREV | 49.360 | 23.164 | 36.324 | 31 | 240 | GZM-PREVI | 11.661 | 1.859 | 2.631 | 8 |
| 172 | TEXPREV | 48.453 | 903 | 1.612 | 69 | 241 | UTC-PREVI | 11.021 | n.d. | n.d. | n.d. |
| 173 | LILLYPREV | 48.444 | 884 | 1.207 | 46 | 242 | CARFEPE | 10.764 | 1.867 | 3.365 | 14 |
| 174 | SPASAPREV | 47.927 | 10.707 | 13.174 | 70 | 243 | VANLEER | 10.546 | 482 | 1.029 | 13 |
| 175 | VIKINGPREV | 47.249 | 1.699 | 3.095 | 38 | 244 | JOAOM SALLÉS | 10.235 | 23.880 | 60.263 | 164 |
| 176 | CHAMPREV | 45.809 | 3.856 | 8.220 | 18 | 245 | MESSIUS | 10.160 | 666 | 812 | 12 |
| 177 | PREVIGILLETTE | 45.736 | 1.475 | 2.364 | 45 | 246 | UNIPREVI | 10.070 | 6 | 55 | 24 |
| 178 | ULTRAPREV | 45.551 | 5.161 | 10.312 | 34 | 247 | POUPREV | 9.429 | 632 | 934 | 4 |
| 179 | EDSPREV | 45.447 | 1.921 | 3.109 | 5 | 248 | DAREXPREV | 9.252 | 137 | 243 | 30 |
| 180 | FENIPREV | 44.490 | 8.405 | 18.100 | 26 | 249 | BOTICARIO PREV | 9.012 | 980 | 0 | 2 |
| 181 | PORTOPREV | 44.258 | 2.464 | 2.138 | 6 | 250 | NALCOPREV | 8.831 | 481 | 1.080 | 3 |
| 182 | FGV-PREVI | 43.029 | 950 | 1.515 | 9 | 251 | CRYOVACPREV | 7.822 | 680 | 940 | 9 |
| 183 | FAECES | 41.202 | 974 | 2.770 | 500 | 252 | PREVILEAF | 7.657 | 889 | 1.591 | 3 |
| 184 | RBSPREV | 40.658 | 5.578 | 5.617 | 50 | 253 | PREVIF | 7.480 | 314 | 475 | 13 |
| 185 | SUPRE | 39.872 | 636 | 2.122 | 152 | 254 | FAPECE | 7.058 | 321 | 732 | 150 |
| 186 | PREVMON | 39.842 | 2.367 | 4.440 | 19 | 255 | ELBA | 6.718 | 6.766 | 13.642 | 0 |
| 187 | CARBOPREV | 38.424 | 387 | 670 | 11 | 256 | KPMGPREV | 5.916 | 1.070 | 1.617 | 31 |
| 188 | PREVIQ | 38.361 | 489 | 1.833 | 14 | 257 | ORIU | 5.384 | 1 | 37 | 53 |
| 189 | PREVIDA | 37.149 | 159 | 291 | 66 | 258 | MERCERPREV | 3.632 | 214 | 54 | 0 |
| 190 | PERDIGAO | 36.276 | 20.286 | 70.785 | 14 | 259 | SILIUS | 2.881 | 138 | 701 | 246 |
| 191 | PREVHNCEPA | 35.091 | 2.476 | 0 | 11 | 260 | COHAPREV | 2.223 | 292 | 443 | 0 |
| 192 | PREVQUAKER-SOCIEDADE | 34.258 | 2.160 | 3.851 | 16 | 261 | ARMPREV | 1.497 | 1.778 | 3.737 | 3 |
| 193 | FUCAP | 33.471 | 1.703 | 2.054 | 260 | 262 | SANEPREVI | 810 | 0 | 479 | 290 |
| 194 | CANADA LIFEFP | 33.066 | 2.338 | 1.928 | 20 | 263 | FPMN | 593 | 58 | 116 | 0 |
| 195 | MAUAPREV | 30.794 | 1.213 | 6.124 | 45 | 264 | PREVIVER | 414 | 116 | 280 | 0 |
| 196 | PREVBEP | 30.247 | 114 | 481 | 108 | | | | | | |
| 197 | FUNDACAO GAROTO | 29.124 | 2.913 | 5.387 | 92 | | | | | | |
| 198 | RECKITT & COLMAN | 29.037 | 926 | 1.462 | 46 | | | | | | |
| 199 | MSDPREV | 29.025 | 633 | 1.000 | 13 | | | | | | |
| 200 | FAIRPLAN | 28.311 | 1.697 | 2.567 | 12 | | | | | | |
| 201 | RANDONPREV | 28.169 | 4.435 | 7.762 | 21 | | | | | | |
| 202 | SCHNEIDER | 27.842 | 816 | 1.496 | 30 | | | | | | |
| 203 | FACEPI | 27.574 | 1.066 | 3.865 | 625 | | | | | | |
| 204 | ALPHA | 27.225 | 1.453 | 1.728 | 60 | | | | | | |
| 205 | MERCAPREV | 26.330 | 782 | 1.432 | 4 | | | | | | |
| 206 | P&GPREV | 25.442 | 1.027 | 2.387 | 1 | | | | | | |
| 207 | CORRENTE | 25.266 | 3.166 | 4.054 | 59 | | | | | | |
| | | | | | | | Total Informado | | | | |
| | | | | | | | Programa de Investimento (R\$ - mil) | | | 168.301.177 | |
| | | | | | | | Participantes Ativos | | | 1.554.896 | |
| | | | | | | | Participantes Dependentes | | | 3.970.377 | |
| | | | | | | | Participantes Assistidos | | | 549.612 | |
| | | | | | | | Total Estimado | | | | |
| | | | | | | | Programa de Investimento (R\$ - mil) | | | 171.607.117 | |
| | | | | | | | Participantes Ativos | | | 1.753.839 | |
| | | | | | | | Participantes Dependentes | | | 4.302.185 | |
| | | | | | | | Participantes Assistidos | | | 562.639 | |

Ativos dos Fundos de Pensão x PIB

| Ano | Ativos das EFPPs R\$ milhões | PIB R\$ milhões |
|--------|---------------------------------|--------------------|
| 1990 | 26.352 | 787.806 |
| 1991 | 36.812 | 795.920 |
| 1992 | 43.269 | 791.622 |
| 1993 | 59.959 | 830.570 |
| 1994 | 72.742 | 879.158 |
| 1995 | 74.815 | 916.259 |
| 1996 | 86.629 | 941.548 |
| 1997 | 101.033 | 976.991 |
| 1998 | 101.129 | 977.661 |
| 1999 | 125.995 | 1.010.068 |
| 2000 | 144.025 | 1.089.688 |
| 2001 | 171.152 | 1.184.769 |
| 2002 | 189.280 | 1.200.060 |
| Fev/03 | 193.286 | 1.321.490 |



DEMONSTRATIVO DE BENEFÍCIOS

FEVEREIRO - 2003

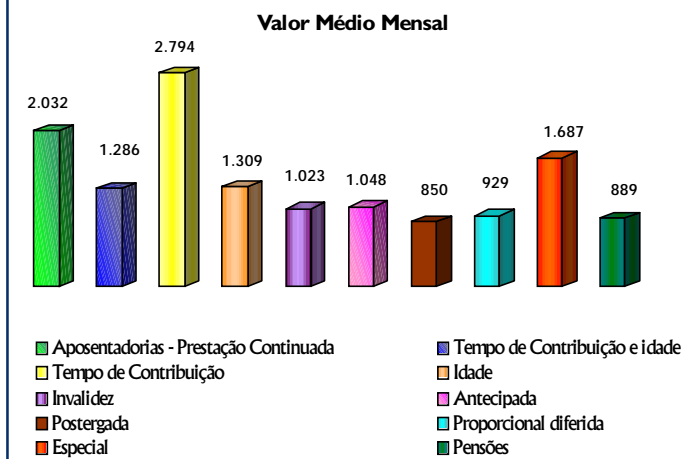
R\$ Mil / MILHARES

| Tipo | Valor ¹ | QUANT | Valor Médio Mensal |
|-------------------------------------|--------------------|---------|--------------------|
| Aposentadorias Prestação Continuada | 717.657 | 353.213 | 2.032 |
| Tempo de Contribuição e Idade | 22.630 | 17.595 | 1.286 |
| Tempo de Contribuição | 497.439 | 178.059 | 2.794 |
| Idade | 11.687 | 8.928 | 1.309 |
| Invalidez | 40.458 | 39.534 | 1.023 |
| Antecipada | 57.278 | 54.674 | 1.048 |
| Postergada | 2.286 | 2.688 | 850 |
| Proporcional Diferida | 1.688 | 1.817 | 929 |
| Especial | 84.190 | 49.918 | 1.687 |
| Pensões | 79.444 | 89.327 | 889 |

¹ Média dos valores acumulados no período em R\$.

DADOS CORRESPONDENTES AS ASSOCIADAS QUE ENVIARAM A INFORMAÇÃO

FONTE: ABRAPP



QUADRO COMPARATIVO REGIONAL *

FEVEREIRO - 2003

| REGIONAL | INVESTIMENTO (R\$ Mil) % | ATIVOS % | DEPENDENTES % | ASSISTIDOS % |
|--------------|--------------------------|-----------------------|-----------------------|---------------------|
| Centro-Norte | 29.446.977 17,2% | 374.768 21,4% | 1.025.290 23,8% | 88.368 15,7% |
| Leste | 6.315.063 3,7% | 91.141 5,2% | 227.844 5,3% | 34.236 6,1% |
| Nordeste | 5.270.096 3,1% | 68.028 3,9% | 196.683 4,6% | 28.329 5,0% |
| Sudeste | 86.964.317 50,7% | 348.461 19,9% | 1.121.412 26,1% | 281.101 50,0% |
| Sudoeste | 33.039.385 19,3% | 720.977 41,1% | 1.420.929 33,0% | 88.484 15,7% |
| Sul | 10.571.280 6,2% | 150.464 8,6% | 310.027 7,2% | 42.121 7,5% |
| Total | 171.607.117 100% | 1.753.839 100% | 4.302.185 100% | 562.639 100% |

* Composição Regional: CENTRO-NORTE - RO, AM, RR, AP, GO, DF, AC, MA, MT, MS, PA, PI e TO. LESTE - MG. NORDESTE - AL, BA, CE, PB, PE, RN e SE. SUDESTE - RJ e ES. SUDOESTE - SP. SUL - PR, SC e RS. DISTRIBUIÇÃO SEQUENDO A SEDE DA ASSOCIADA.

Consolidado Estatístico é uma publicação da Abrapp - Associação Brasileira das Entidades Fechadas de Previdência Complementar
Av. das Nações Unidas, 12551 - 20º andar Fone (11) 3043-8777 Fax (11) 3043-8778/8779/8780 CEP 04578-903 São Paulo - SP

Produção: Juan Pablo González Rojas Ceta - Coordenação de Estudos Técnicos da Abrapp

e-mail: estatisticos@abrapp.org.br HomePage: www.abrapp.org.br