

Consolidado Estatístico - Outubro de 2005

Carteira Consolidada por Tipo de Aplicação

(R\$ MILHÕES)

Discriminação	dez/95	%	dez/96	%	dez/97	%	dez/98	%	dez/99	%	dez/00	%	dez/01	%	dez/02	%	dez/03	%	dez/04	%	out/05	%
01. Ações	16.923	29,5	22.162	30,9	24.724	28,5	17.465	19,2	30.259	26,3	30.669	23,6	28.614	18,5	26.684	15,8	40.968	19,0	51.188	20,0	54.957	19,5
02. Imóveis	8.548	14,9	9.225	12,9	9.038	10,4	9.684	10,7	10.110	8,8	10.460	8,0	10.554	6,8	11.330	6,7	11.601	5,4	11.565	4,5	11.552	4,1
03. Depósito a prazo	8.367	14,6	6.891	9,6	6.623	7,6	8.818	9,7	5.313	4,6	4.145	3,2	4.822	3,1	3.808	2,3	2.680	1,2	2.284	0,9	3.110	1,1
04. Fundos de investimentos - RF	6.826	11,9	12.064	16,8	16.729	19,3	20.648	22,8	36.423	31,6	47.710	36,7	62.411	40,4	69.089	41,0	96.343	44,6	119.101	46,6	132.769	47,2
05. Fundos de investimentos - RV	ND		1.832	2,6	9.302	10,7	9.214	10,2	14.066	12,2	14.881	11,4	16.232	10,5	20.067	11,9	21.536	10,0	25.908	10,1	27.516	9,8
06. Empréstimo a participantes	1.067	1,9	1.592	2,2	1.623	1,9	1.740	1,9	1.805	1,6	2.279	1,8	2.742	1,8	3.190	1,9	3.992	1,8	4.883	1,9	5.559	2,0
07. Financiamento imobiliário	3.328	5,8	3.688	5,1	3.923	4,5	4.021	4,4	3.868	3,4	3.797	2,9	3.848	2,5	3.438	2,0	3.365	1,6	3.015	1,2	2.548	0,9
08. Debêntures	2.992	5,2	3.446	4,8	3.384	3,9	3.229	3,6	2.892	2,5	2.660	2,0	3.201	2,1	3.733	2,2	3.707	1,7	3.467	1,4	3.661	1,3
09. Títulos públicos	2.557	4,4	4.115	5,7	3.240	3,7	5.918	6,5	7.307	6,3	8.588	6,6	17.513	11,3	22.471	13,3	27.419	12,7	29.871	11,7	35.653	12,7
10. Outros	1.445	2,5	1.704	2,4	1.878	2,2	2.382	2,6	3.011	2,6	4.687	3,6	4.496	2,9	4.612	2,7	4.492	2,1	4.429	1,7	4.126	1,4
11. Oper. c./ patrocinadoras	5.408	9,4	4.954	6,9	6.396	7,4	7.637	8,4	70	0,1	201	0,2	144	0,1	76	0,0	77	0,0	78	0,0	73	0,0
Total	57.461	100	71.672	100	86.861	100	90.757	100	115.124	100	130.077	100	154.578	100	168.498	100	216.180	100	255.788	100	281.525	100

ND - Não Disponível

Origem das Reservas dos Fundos de Pensão

(R\$ MILHÕES)

Setores	dez/95	dez/96	dez/97	dez/98	dez/99	dez/00	dez/01	dez/02	dez/03	dez/04	out/05
Financeiro	29.403	36.576	43.302	43.876	57.372	64.231	70.782	79.310	105.720	127.139	139.298
Serviços	16.641	20.591	27.036	29.700	34.800	39.381	44.275	47.160	58.128	67.779	74.871
Industrial	11.416	14.505	16.523	17.181	22.943	26.465	39.521	42.028	52.332	60.870	67.355
Petroquímica	3.655	4.632	4.872	4.952	6.538	8.053	17.402	19.284	22.784	26.089	28.668
Siderúrgica	3.406	4.198	4.614	4.399	5.555	5.973	7.320	8.013	10.837	12.896	14.266
Máquinas e equipamentos	1.000	1.275	1.559	1.598	2.287	2.517	2.825	3.055	4.020	4.882	5.517
Química	614	858	1.074	1.235	1.678	1.925	2.241	3.692	4.818	5.837	6.580
Eletrônica	555	677	800	845	1.217	1.309	1.499	1.565	1.908	2.159	2.395
Automobilística	381	529	700	806	1.176	1.350	1.869	1.998	2.547	2.855	3.058
Alimentícia	360	487	624	754	1.009	1.183	1.325	1.462	1.866	2.091	2.311
Mineração	248	317	282	275	328	355	362	286	309	362	432
Bebidas	212	268	334	377	452	540	597	591	730	892	968
Outros	985	1.264	1.664	1.940	2.703	3.260	4.001	2.082	2.513	2.808	3.161
Total	57.460	71.672	86.861	90.757	115.115	130.077	154.578	168.498	216.180	255.788	281.525

Crescimento dos Investimentos

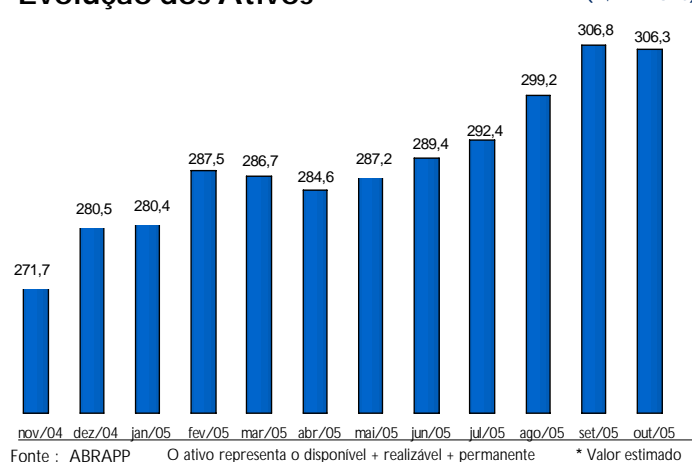
(R\$ MILHÕES)

Período	Investimentos Inicial	Investimentos Final	Variação	Variação Média acum.
1995	46.488	57.461	23,6%	23,60%
1996	57.461	71.672	24,7%	24,17%
1997	71.672	86.861	21,2%	23,17%
1998	86.861	90.757	4,5%	18,20%
1999	90.757	115.124	26,8%	19,89%
2000	115.124	130.077	13,0%	18,71%
2001	130.077	154.578	18,8%	18,73%
2002	154.578	168.498	9,0%	17,46%
2003	168.498	216.180	28,3%	18,62%
2004	216.180	255.788	18,3%	18,59%
out/05	255.788	281.525	10,1%	17,79%

* Média até o limite de cada ano

Evolução dos Ativos *

(R\$ BILHÕES)



RANKING DOS INVESTIMENTOS (EM R\$ MIL)

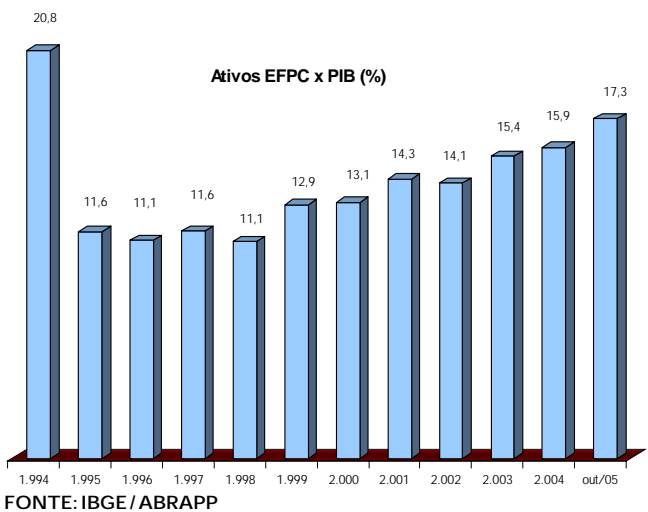
OUTUBRO - 2005

POSICÃO	FUNDOS DE PENSÃO	INVESTIMENTOS R\$ MIL	PARTICIPANTES	DEPENDENTES	ASSISTIDOS	POSICÃO	FUNDOS DE PENSÃO	INVESTIMENTOS R\$ MIL	PARTICIPANTES	DEPENDENTES	ASSISTIDOS
1	PREVI	77.156.468	83.339	248.632	77.576	74	BANESES	526.448	2.177	8.657	1.711
2	PETROS	27.384.466	40.286	168.495	52.968	75	FFMB	512.835	3.705	6.258	481
3	FUNCEF	19.751.049	51.398	170.269	22.666	76	ECOS	509.193	270	939	734
4	FUNDACAO CESP	10.330.955	19.026	79.572	28.515	77	FIPECQ	507.607	2.938	8.936	362
5	SISTEL	7.269.335	6.891	62.434	27.061	78	BASES	504.812	1.315	3.984	1.264
6	VALIA	6.962.793	33.335	123.535	20.095	79	NUCLEOS	499.811	2.156	4.956	736
7	CENTRUS	6.690.968	99	1.801	1.726	80	PREVI-SIEMENS	493.774	11.054	17.240	396
8	ITAUBANCO	6.546.125	31.642	6.752	6.957	81	BRASILETROS	469.197	1.407	5.284	2.655
9	FORLUZ	4.709.961	10.364	44.478	11.747	82	PREVDOW	466.784	2.265	4.349	184
10	REALGRANDEZA	3.744.235	4.353	22.485	7.107	83	FORD	446.789	11.193	15.639	2.597
11	BANESPREV	3.572.090	9.795	21.379	6.839	84	UBBPREV	442.510	7.271	13.933	373
12	FAPES	3.369.188	2.079	5.478	1.300	85	FASASS	437.896	393	1.686	777
13	FUNDACAO COPEL	2.986.764	8.034	20.557	5.764	86	SAOBERNARDO	417.719	10.100	20.280	1.364
14	TELOS	2.764.150	6.648	20.771	5.754	87	DESBAN	415.501	495	1.676	355
15	POSTALIS	2.621.320	99.447	313.398	13.839	88	PREVINOR	408.828	2.440	2.729	862
16	FUNDACAO ATLANTICO	2.553.240	7.590	33.686	5.873	89	FUSAN	405.184	4.672	11.677	1.963
17	HSBC FUNDO DE PENSÃO	2.505.014	56.065	83.482	6.186	90	REDEPREV	401.913	5.944	14.598	1.515
18	VISAO PREV	2.343.234	8.553	29.909	2.684	91	FACEB	400.246	1.146	3.428	869
19	ELETROCEEE	2.290.593	6.710	16.353	6.348	92	FAELCE	398.561	1.362	5.175	2.263
20	IBM	2.066.096	4.847	8.562	1.028	93	PREVI-ERICSSON	398.176	1.831	3.131	309
21	FUNDACAO REFER	2.047.069	6.685	51.973	40.206	94	PREVI-BANERJ	375.786	7.575	22.725	5.642
22	ECONOMUS	1.986.266	12.079	21.735	3.518	95	PREVHAB	375.462	80	1.157	584
23	CX EMPR USIMINAS	1.928.118	14.970	36.902	10.313	96	ACEPREV	370.095	3.373	11.517	504
24	FUNBEP	1.902.786	2.371	10.368	4.942	97	AGROS	369.641	4.264	14.037	748
25	ELETROS	1.671.251	2.088	5.216	1.654	98	PREVUNIAO	362.242	4.831	8.963	478
26	FACHESF	1.640.626	5.494	34.107	7.377	99	ARUS	355.787	3.700	7.369	565
27	CERES	1.484.601	9.075	28.437	4.397	100	MULTIPLA	354.527	6.999	8.144	267
28	CAPEF	1.484.380	2.676	10.660	4.381	101	PREVIBOSCH	351.591	13.219	21.369	418
29	PSS	1.429.999	11.527	17.908	3.838	102	PREVINOVARTIS	331.100	1.842	4.986	340
30	CBS	1.401.373	7.879	35.940	20.006	103	BASF	326.601	3.397	10.452	212
31	SERPROS	1.391.114	7.724	19.397	2.793	104	ISBRE	322.764	434	1.265	293
32	AERUS	1.297.057	27.603	61.136	8.469	105	CELPOS	322.187	1.829	6.494	3.203
33	FUSESC	1.202.232	3.394	13.006	4.166	106	PREVIDEXXON	315.756	1.623	4.013	336
34	ELOS	1.028.878	1.229	7.141	2.529	107	ESCELSOS	309.852	1.353	4.314	988
35	CITIPREVI	1.014.512	12.051	30.418	352	108	MULTIPENSIONS	297.060	18.113	31.097	389
36	VOLKSWAGEN	1.011.177	30.575	46.153	1.639	109	PREVISC	294.719	6.088	8.237	906
37	FIBRA	1.006.389	1.552	4.017	777	110	PORTUS	283.626	2.507	16.586	9.626
38	FUNDACAO 14	1.005.396	4.205	15.097	1.278	111	ALCOA-PREVI	277.903	7.002	14.427	69
39	GEAP	1.002.075	82.324	198.811	0	112	SARAHPREVIDENCIA	277.873	4.504	8.583	23
40	UNILEVERPREV	981.274	12.561	16.783	824	113	PREVEME	272.271	2.837	5.510	299
41	ATTILIO FONTANA	980.926	18.500	48.514	3.816	114	CAPAF	270.021	1.128	6.475	2.502
42	BANDEPREV	963.875	456	4.259	1.745	115	PREVIG	268.698	838	2.648	345
43	FUNDACAO ITAUSA	956.578	8.991	14.417	734	116	COMSHELL	268.162	1.681	2.918	338
44	CELOS	950.079	4.139	11.218	3.750	117	FUNDACAO CORSAN	260.093	4.497	12.779	2.063
45	FUNDACAO BANRISUL	944.130	7.986	21.127	4.746	118	FUNDAMBRAS	242.991	2.592	5.346	232
46	FEMCO	908.215	5.956	27.988	9.203	119	SYNGENTA-PREVI	237.779	1.435	2.147	138
47	ACOS	840.055	4.634	10.277	1.277	120	UNISYSPREVI	231.581	1.661	4.716	48
48	PREVIMINAS	832.822	22.312	39.600	3.437	121	FUNSEJEM	224.504	24.220	42.321	205
49	INSTITUTO AMBEV	828.355	2.911	6.230	2.499	122	CARGILLPREV	223.069	8.275	16.630	71
50	SABSPREV	810.291	17.691	42.910	3.806	123	CIBRIUS	219.669	1.713	5.197	1.367
51	BBPREVIDENCIA	810.243	44.752	29.042	759	124	ABRILPREV	217.053	5.653	6.983	165
52	PREVIRB	809.456	561	2.008	1.316	125	ODEPREV	200.716	3.513	5.287	18
53	BRASLIGHT	808.235	3.813	11.144	6.265	126	GOODYEAR	199.217	6.286	7.013	177
54	FUNSSSEST	806.413	4.308	12.733	1.176	127	ENERSUL	197.447	904	3.395	335
55	FAELBA	769.478	3.225	12.450	1.351	128	BANKBOSTON	190.914	4.311	8.410	19
56	FUNDACAO BRTPREV	712.359	2.624	8.665	4.309	129	SERGUS	190.155	1.018	2.414	259
57	INFRAPREV	712.154	8.523	10.474	2.363	130	IAJA	188.395	3.585	6.684	796
58	PRECE	708.231	6.138	18.970	8.450	131	DUPREV	185.994	788	1.365	125
59	PREVINORTE	668.647	2.711	6.455	1.145	132	SAO FRANCISCO	184.347	1.042	2.384	634
60	PREBEG	639.815	708	2.912	1.340	133	SUPREV	184.322	1.253	3.439	1.359
61	GERDAU	628.951	11.643	18.773	125	134	FUNDIAGUA	183.996	2.462	7.679	563
62	MULTIPREV	617.423	25.770	64.635	311	135	PREVDATA	183.566	2.319	4.957	1.166
63	JOHNSON & JOHNSON	577.119	5.002	8.429	429	136	PREVICAT	176.735	4.783	12.060	367
64	FUNEPP	574.331	12.700	42.178	1.463	137	PREVSAN	175.086	2.345	9.735	1.351
65	REGIUS	573.645	1.748	5.226	548	138	COMPREV	172.790	2.552	7.188	1.921
66	HOLANDAPREVI	569.238	27.920	41.736	104	139	INDUSPREVI	164.833	3.463	4.992	393
67	SÃO RAFAEL	558.428	1.929	4.188	370	140	WEG	162.317	10.855	10.725	63
68	METRUS	553.659	7.823	17.605	1.625	141	DERMINAS	160.413	8.862	26.567	3.176
69	FASC	543.250	6.324	9.883	524	142	PLANEJAR	157.574	1.702	2.239	208
70	PRHOSPER	537.763	3.807	6.714	1.670	143	ELETRA	157.347	1.424	5.274	1.063
71	PREVIBAYER	533.054	2.285	3.917	1.410	144	PREVIKODAK	157.185	1.269	2.376	247
72	SANPREV	531.444	4.588	7.045	345	145	MENDESPREV	149.090	1.354	3.536	365
73	FUNDACAO PROMON	531.176	845	2.180	569	146	CAPOF	148.341	391	1.345	412

Posi- ÇÃO	FUNDOS DE PENSÃO	INVESTIMENTOS R\$ MIL	PARTICI- PANTES	DEPEN- DENTES	ASSIS- TIDOS	Posi- ÇÃO	FUNDOS DE PENSÃO	INVESTIMENTOS R\$ MIL	PARTICI- PANTES	DEPEN- DENTES	ASSIS- TIDOS		
147	COFAPREV	147.566	6.829	12.674	440	220	GTMPREVI	36.270	15.609	24.189	35		
148	GASIOUS	146.867	163	1.436	1.117	221	INERGUS	35.508	1.075	1.838	442		
149	PREVISCANIA	146.238	2.559	4.574	106	222	CAVA	35.113	2.705	0	610		
150	PREVICOKE	139.626	535	1.398	105	223	PREVERHAAS	33.426	205	366	18		
151	CABEC	133.080	795	3.268	600	224	PREVYASUDA	32.940	411	301	66		
152	CABEA	129.191	358	1.164	189	225	CAFBEF	32.739	712	1.806	322		
153	KRAFTPREV	129.035	6.987	10.411	121	226	PREVIMA	31.198	380	641	1		
154	GEBSA-PREV	127.791	3.392	5.506	78	227	UTCPCREV	29.275	n.d.	n.d.	n.d.		
155	CAPESESP	126.930	34.190	80.164	473	228	FACOPAC	28.494	1.461	2.503	36		
156	OESPREV	125.598	2.918	5.241	124	229	ITAUFUNDO	27.990	31	79	14		
157	FAPERS	124.447	1.798	4.861	260	230	POUPREV	26.335	769	1.007	7		
158	BUNGEPREV	122.136	28.321	42.479	85	231	FUMPRESC	25.988	1.312	2.651	253		
159	FUNTERRA	120.625	243	792	86	232	DCPREV	25.503	134	276	8		
160	PREV-MOTOROLA	120.258	3.590	4.444	5	233	PREVI-FIERN	24.171	553	914	132		
161	FASERN	115.833	683	2.768	355	234	J&HPP	22.726	120	204	36		
162	FIOPREV	115.600	4.111	6.937	272	235	PREVIBAN	22.512	77	293	124		
163	FAPA	114.008	971	2.766	288	236	MESSIUS	22.409	591	696	25		
164	MAGNUS	113.980	3.862	7.096	134	237	PREVCHEVRON	21.518	111	260	24		
165	DANAPREV	112.685	5.503	8.996	66	238	CARFEPE	20.080	2.323	2.757	23		
166	SOMUPP	110.721	0	102	168	239	NALCOPREV	20.013	570	743	3		
167	EDSPREV	108.209	2.288	3.878	15	240	TEXTILPREV	19.656	4.262	6.764	8		
168	PREVINDUS	107.537	3.554	7.976	1.069	241	PREV AMERICA LATINA	19.578	285	322	15		
169	PREVCUMMINS	105.793	1.230	1.863	53	242	PREVILEAF	18.271	1.450	2.170	5		
170	INSTITUTO GEIPREV	102.845	195	744	238	243	CAGEPREV	17.248	848	1.583	6		
171	PREVIM	102.115	3.209	3.064	30	244	FUCAE	16.840	4.459	8.234	0		
172	FABASA	98.234	2.895	9.234	225	245	UNIPREVI	14.812	6	45	23		
173	VIKINGPREV	95.426	2.630	4.379	59	246	GZM-PREVI	14.611	17	28	13		
174	FASCEMAR	93.827	1.056	3.340	630	247	FUNCASAL	14.434	969	2.565	415		
175	CIFRAO	93.679	757	2.183	795	248	KPMGPREV	13.917	1.299	1.939	33		
176	TEXPREV	92.827	859	1.586	87	249	IJMS	13.349	24.532	56.233	320		
177	SPASAPREV	91.675	11.451	13.081	95	250	URANUS	12.212	8	26	69		
178	FGV-PREVI	90.139	1.020	1.290	34	251	FAPECE	10.140	302	702	161		
179	LILLYPREV	85.178	685	1.015	88	252	FUNDACAO QUANTA	9.632	2.235	3.753	0		
180	PREVIP	84.956	3.588	7.856	48	253	CREMERPREV	8.268	1.717	2.283	6		
181	ULTRAPREV	84.298	6.110	11.843	32	254	COHAPREV	7.374	284	451	0		
182	PREVMON	82.361	2.367	4.440	19	255	ELBA	7.334	5.998	11.730	0		
183	PERDIGAO	81.771	19.563	71.795	76	256	ARMPREV	6.475	2.553	3.766	0		
184	PREVICIBA	80.985	340	397	63	257	MERCERPREV	6.438	219	38	0		
185	PREVIGILLETTE	80.901	1.440	2.300	60	258	FAPIEB	5.879	43	96	42		
186	PORTOPREV	80.219	2.044	2.150	14	259	ORIU	5.862	0	35	53		
187	FAECES	79.489	879	2.315	569	260	SILIU	4.501	107	663	273		
188	ABBPREV	79.018	6.088	7.943	47	261	FUNPADEPAR	4.161	111	382	87		
189	ICATU HARTFORD	75.511	4.748	14.794	111	262	MAPPIN	2.977	3.411	2.895	74		
190	HSBC INSTITUIDOR	73.538	2.724	2.423	46	263	PRODUBAN	2.259	30	67	185		
191	BANORTE	73.275	8	450	617	264	FENIPREV	1.451	8.405	18.100	26		
192	MSD PREV	71.562	766	1.125	27	265	DAREXPREV	564	0	0	0		
193	SUPRE	70.637	609	1.432	180	266	FUNDOPARANA	459	278	248	0		
194	CASFAM	70.286	2.075	4.637	1.015	267	PREVIF	9	289	465	13		
195	CARBOPREV	68.643	398	682	12	268	VULCAPREV	1	1.438	3.309	71		
196	PREVPEPSICO	68.505	2.160	3.851	16								
197	RBSPREV	65.437	5.715	5.399	61								
198	PfizerPREV	60.233	1.775	2.133	33								
199	RANDONPREV	59.979	7.415	13.364	55								
200	MERCAPREV	58.879	877	1.660	14								
201	MAUA PREV	58.051	1.166	1.785	60								
202	PREVIDA	56.458	132	245	95								
203	FUCAP	55.646	1.618	1.734	249								
204	VOITHPREV	54.074	2.107	4.165	10								
205	FUNASA	53.344	681	2.201	790								
206	PREVBEP	53.053	97	383	109								
207	CISPER	51.123	1.309	2.801	44								
208	FUNDACAO GAROTO	50.535	1.665	4.225	144								
209	RECKITTPREV	49.437	859	1.352	57								
210	BOMPREV	45.684	24.730	43.276	3								
211	P&G PREV	45.581	1.586	3.328	2								
212	AVONPREV	45.044	4.976	4.932	93								
213	ROCHEPREV	44.282	1.298	1.774	14								
214	WYETHPREV	43.156	964	1.327	46								
215	ALPHA	41.141	1.354	1.761	112								
216	VISTEON	40.650	2.915	2.730	92								
217	CORRENTE	38.384	3.306	4.111	80								
218	SIAS	38.300	32	149	1.026								
219	AZENPREV	37.175	1.074	1.998	8								
						Total Informado							
						Programa de Investimento (R\$ - mil)						278.523.703	
						Participantes Ativos						1.679.663	
						Participantes Dependentes						4.012.551	
						Participantes Assistidos						597.339	
						Total Estimado							
						Programa de Investimento (R\$ - mil)						281.524.743	
						Participantes Ativos						1.812.811	
						Participantes Dependentes						4.219.747	
						Participantes Assistidos						604.086	

Ativos dos Fundos de Pensão x PIB

Ano	Ativos das EFPCs R\$ milhões	PIB R\$ milhões
1994	72.742	349.205
1995	74.815	646.192
1996	86.629	778.887
1997	101.033	870.743
1998	101.129	914.188
1999	125.995	973.846
2000	144.025	1.101.255
2001	171.152	1.198.736
2002	189.280	1.346.028
2003	240.139	1.556.182
2004	280.517	1.766.621
out/05	306.327	1.766.621



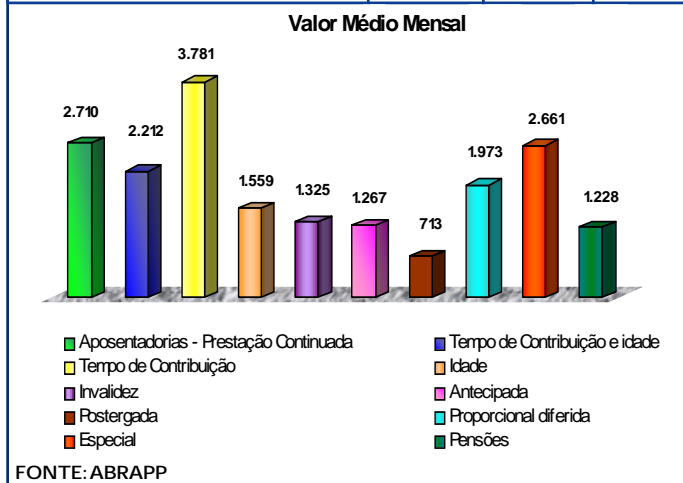
Demonstrativo de Benefícios

Outubro - 2005

R\$ Mil / Milhares

Tipo	Valor ¹	Quant	Valor Médio Mensal
Aposentadorias - Prestação Continuada	1.001.586	369.584	2.710
Tempo de Contribuição e idade	40.866	18.475	2.212
Tempo de Contribuição	673.176	178.059	3.781
Idade	14.967	9.600	1.559
Invalidez	58.700	44.312	1.325
Antecipada	87.600	69.160	1.267
Postergada	1.720	2.411	713
Proporcional diferida	5.833	2.956	1.973
Especial	118.724	44.611	2.661
Pensões	119.409	97.265	1.228

¹Média dos valores acumulados no período em R\$.



Quadro Comparativo Regional *

Outubro - 2005

Regional	Investimento (R\$ Mil)%	Ativos	%	Dependentes	%	Assistidos	%
Centro-Norte	47.219.401 16,8%	343.401	18,9%	907.538	21,5%	89.423	14,8%
Leste	10.199.804 3,6%	91.597	5,1%	225.303	5,4%	37.667	6,2%
Nordeste	7.997.409 2,8%	78.770	4,3%	204.910	4,9%	29.375	4,9%
Sudeste	145.372.387 51,7%	367.761	20,3%	1.120.165	26,5%	299.321	49,5%
Sudoeste	54.191.266 19,2%	759.737	41,9%	1.444.588	34,2%	106.758	17,7%
Sul	16.544.475 5,9%	171.545	9,5%	317.243	7,5%	41.542	6,9%
Total	281.524.743 100%	1.812.811 100%		4.219.747 100%		604.086 100%	

* Composição Regional: Centro-Norte - RO, AM, RR, AP, GO, DF, AC, MA, MT, MS, PA, PI e TO. Leste - MG. Nordeste - AL, BA, CE, PB, PE, RN e SE. Sudeste - RJ e ES. Sudoeste - SP. Sul - PR, SC e RS. Distribuição segundo a sede da Associada.

Consolidado Estatístico é uma publicação da Associação Brasileira das Entidades Fechadas de Previdência Complementar - ABRAPP
Av. das Nações Unidas, 12551 - 20º andar Fone (11) 3043-8777 Fax (11) 3043-8778/8779/8780 CEP 04578-903 São Paulo - SP

Produção: Ana Paula Ongaro Peralta

e-mail: estatisticos@abrapp.org.br HomePage: www.portaldosfundosdepensao.com.br