

## Destaque

Nesta edição do Consolidado Estatístico, atualizamos o valor do PIB incluindo o resultado divulgado pelo IBGE do terceiro trimestre de 2007. O retorno estimado do conjunto dos investimentos das Fundações no mês de Outubro foi de 2,67% e o resultado acumulado no ano 19,11%. Esta expressiva rentabilidade, obtida no ano até outubro, representa mais de 215% sobre a meta atuarial medida pelo INPC+6% a.a.

## Carteira Consolidada por Tipo de Aplicação

(R\$ MILHÕES)

Discriminação	dez/98	%	dez/99	%	dez/00	%	dez/01	%	dez/02	%	dez/03	%	dez/04	%	dez/05	%	dez/06	%	set/07	%	out/07	%
01. Ações	17.465	19,2	30.259	26,3	30.669	23,6	28.614	18,5	26.684	15,8	40.968	19,0	51.188	20,0	59.975	20,3	73.848	21,0	88.041	21,7	93.639	22,6
02. Imóveis	9.684	10,7	10.110	8,8	10.460	8,0	10.554	6,8	11.330	6,7	11.601	5,4	11.565	4,5	11.836	4,2	11.662	3,3	11.267	2,8	11.303	2,7
03. Depósito a prazo	8.818	9,7	5.313	4,6	4.145	3,2	4.822	3,1	3.808	2,3	2.680	1,2	2.284	0,9	3.340	1,1	3.689	1,0	3.356	0,8	3.471	0,8
04. Fundos de investimentos - RF	20.648	22,8	36.423	31,6	47.710	36,7	62.411	40,4	69.089	41,0	96.343	44,6	119.101	46,6	137.098	46,4	158.252	44,9	170.258	42,0	171.979	41,4
05. Fundos de investimentos - RV	9.214	10,2	14.066	12,2	14.881	11,4	16.232	10,5	20.067	11,9	21.536	10,0	25.908	10,1	30.772	10,4	41.805	11,9	51.940	12,8	53.086	12,8
06. Empréstimo a participantes	1.740	1,9	1.805	1,6	2.279	1,8	2.742	1,8	3.190	1,9	3.992	1,8	4.883	1,9	5.650	1,9	6.519	1,9	7.098	1,8	7.147	1,7
07. Financiamento imobiliário	4.021	4,4	3.868	3,4	3.797	2,9	3.848	2,5	3.438	2,0	3.365	1,6	3.015	1,2	2.483	0,8	2.325	0,7	2.161	0,5	2.147	0,5
08. Debêntures	3.229	3,6	2.892	2,5	2.660	2,0	3.201	2,1	3.733	2,2	3.707	1,7	3.467	1,4	3.428	1,2	4.632	1,3	5.341	1,3	5.419	1,3
09. Títulos públicos	5.918	6,5	7.307	6,3	8.588	6,6	17.513	11,3	22.471	13,3	27.419	12,7	29.871	11,7	35.818	12,1	43.972	12,5	59.901	14,8	60.946	14,7
10. Outros	2.382	2,6	3.011	2,6	4.687	3,6	4.496	2,9	4.612	2,7	4.492	2,1	4.429	1,7	4.777	1,6	5.429	1,5	6.072	1,5	6.022	1,5
11. Oper. c./ patrocinadoras	7.637	8,4	70	0,1	201	0,2	144	0,1	76	0,0	77	0,0	78	0,0	72	0,0	63	0,0	55	0,0	55	0,0
<b>Total</b>	<b>90.757</b>	<b>100</b>	<b>115.124</b>	<b>100</b>	<b>130.077</b>	<b>100</b>	<b>154.578</b>	<b>100</b>	<b>168.498</b>	<b>100</b>	<b>216.180</b>	<b>100</b>	<b>255.788</b>	<b>100</b>	<b>295.250</b>	<b>100</b>	<b>352.196</b>	<b>100</b>	<b>405.490</b>	<b>100</b>	<b>415.215</b>	<b>100</b>

## Origem das Reservas dos Fundos de Pensão

(R\$ MILHÕES)

Sectores	dez/98	dez/99	dez/00	dez/01	dez/02	dez/03	dez/04	dez/05	dez/06	set/07	out/07
<b>Financeiro</b>	<b>43.876</b>	<b>57.372</b>	<b>64.231</b>	<b>70.782</b>	<b>79.310</b>	<b>105.720</b>	<b>127.139</b>	<b>147.807</b>	<b>181.220</b>	<b>211.753</b>	<b>217.454</b>
<b>Serviços</b>	<b>29.700</b>	<b>34.800</b>	<b>39.381</b>	<b>44.275</b>	<b>47.160</b>	<b>58.128</b>	<b>67.779</b>	<b>77.252</b>	<b>85.847</b>	<b>96.668</b>	<b>98.752</b>
<b>Industrial</b>	<b>17.181</b>	<b>22.943</b>	<b>26.465</b>	<b>39.521</b>	<b>42.028</b>	<b>52.332</b>	<b>60.870</b>	<b>70.191</b>	<b>85.129</b>	<b>97.069</b>	<b>99.009</b>
Petroquímica	4.952	6.538	8.053	17.482	19.284	22.784	26.089	29.950	34.187	38.448	39.465
Siderúrgica	4.399	5.555	5.973	7.320	8.013	10.837	12.896	14.783	18.037	21.666	22.203
Máquinas e equipamentos	1.598	2.287	2.517	2.825	3.055	4.020	4.882	5.747	7.991	9.174	9.375
Química	1.235	1.678	1.925	2.241	3.692	4.818	5.837	6.844	8.814	9.936	9.703
Eletrônica	845	1.217	1.309	1.499	1.565	1.908	2.159	2.472	3.264	3.735	3.813
Automobilística	806	1.176	1.350	1.869	1.998	2.547	2.855	3.114	4.091	4.297	4.347
Alimentícia	754	1.009	1.183	1.325	1.462	1.866	2.091	2.447	2.985	3.382	3.501
Mineração	275	328	355	362	286	309	362	445	809	924	943
Bebidas	377	452	540	597	591	730	892	1.009	1.182	1.310	1.331
Outros	1.940	2.703	3.260	4.001	2.082	2.513	2.808	3.379	3.769	4.198	4.328
<b>Total</b>	<b>90.757</b>	<b>115.115</b>	<b>130.077</b>	<b>154.578</b>	<b>168.498</b>	<b>216.180</b>	<b>255.788</b>	<b>295.250</b>	<b>352.196</b>	<b>405.490</b>	<b>415.215</b>

## Crescimento dos Investimentos

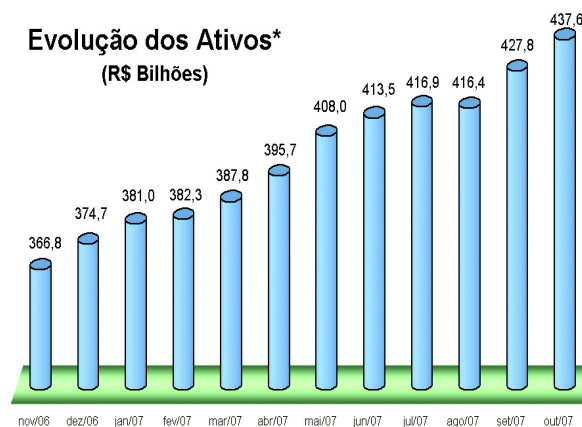
(R\$ MILHÕES)

Período	Investimentos Inicial	Investimentos Final	Variação	* Var. Média acumul. a.a.
1997	71.672	86.861	21,2%	21,19%
1998	86.861	90.757	4,5%	12,53%
1999	90.757	115.124	26,8%	17,11%
2000	115.124	130.077	13,0%	16,07%
2001	130.077	154.578	18,8%	16,62%
2002	154.578	168.498	9,0%	15,31%
2003	168.498	216.180	28,3%	17,08%
2004	216.180	255.788	18,3%	17,24%
2005	255.788	295.250	15,4%	17,03%
2006	295.250	352.196	19,3%	17,26%
out/07	352.196	415.215	17,9%	17,60%

\* Média até o limite de cada ano

## Evolução dos Ativos\*

(R\$ Bilhões)



Fonte : ABRAPP

O ativo representa o disponível + realizável + permanente

\* Valor estimado

**RANKING DOS INVESTIMENTOS (EM R\$ MIL)**
**OUTUBRO - 2007**

POSICÃO	FUNDOS DE PENSÃO	INVESTIMENTOS R\$ MIL	PARTICIPANTES	DEPENDENTES	ASSISTIDOS	POSICÃO	FUNDOS DE PENSÃO	INVESTIMENTOS R\$ MIL	PARTICIPANTES	DEPENDENTES	ASSISTIDOS
1	PREVI	123.545.029	81.692	242.978	82.590	76	FASC	699.413	6.829	9.727	543
2	PETROS	37.633.967	62.468	204.064	54.998	77	NUCLEOS	698.677	2.640	5.845	920
3	FUNCEF	29.571.514	60.334	247.301	26.347	78	PRHOSPER	693.830	3.842	6.537	1.697
4	FUNDACAO CESP	14.080.249	17.735	79.397	30.662	79	BANESB	672.952	2.098	8.714	1.811
5	VALIA	10.014.076	46.823	163.946	20.948	80	FASASS	614.108	318	1.584	835
6	SISTEL	9.142.951	2.086	46.056	25.766	81	PREVIBAYER	613.391	1.608	3.890	1.150
7	ITAUBANCO	9.098.019	30.436	6.237	5.540	82	BASES	605.768	1.101	3.373	1.334
8	CENTRUS	9.049.552	119	1.758	1.696	83	UBBPREV	602.508	9.592	15.082	396
9	BANESPREV	8.309.023	8.220	34.727	21.436	84	ECOS	599.119	211	929	803
10	FORLUZ	6.480.447	11.005	45.638	11.890	85	FORD	598.135	11.307	15.889	1.213
11	REALGRANDEZA	5.768.762	5.534	23.081	6.850	86	FUSAN	586.989	6.083	12.820	2.055
12	FAPES	5.128.391	2.140	4.583	1.372	87	PREVI-ERICSSON	570.212	2.046	3.024	385
13	FUNDACAO COPEL	4.417.961	9.140	20.770	6.053	88	REDEPREV	567.867	5.823	14.444	1.568
14	POSTALIS	3.745.311	94.633	301.356	15.638	89	DESBAN	549.348	512	1.728	389
15	CXEMPRUSIMINAS	3.709.660	15.870	35.666	10.414	90	MULTIPLA	547.266	9.112	9.084	362
16	VISAO PREV	3.693.120	11.419	15.154	3.865	91	SAO BERNARDO	545.685	9.808	19.596	1.456
17	HSBC FUNDO DE PENSÃO	3.687.150	56.844	102.984	7.059	92	FAELCE	540.331	1.333	4.766	2.246
18	ELETROCEEE	3.386.255	6.564	15.054	6.924	93	ARUS	519.460	4.068	7.596	553
19	TELOS	3.370.313	6.902	22.031	6.088	94	PREVUNIAO	516.920	5.282	11.650	528
20	FUNDACAO ATLANTICO	3.226.592	13.243	36.371	7.235	95	FACEB	513.414	1.031	3.074	970
21	IBM	3.079.621	10.654	14.022	1.100	96	PREVIBOSCH	494.411	14.254	22.879	523
22	CBS	2.804.623	10.138	37.891	19.886	97	AGROS	494.320	4.206	13.962	793
23	ECONOMUS	2.771.607	13.961	19.811	4.032	98	ACEPREV	487.077	3.348	11.832	616
24	FACHESF	2.758.188	5.670	33.683	7.424	99	PREVI NOVARTIS	479.921	2.657	6.490	379
25	FUNBEP	2.597.551	2.283	9.023	5.076	100	BAF	469.884	3.578	11.043	239
26	FUNDACAO REFER	2.420.842	6.126	48.903	39.561	101	SARAH PREVIDENCIA	460.385	4.551	9.628	45
27	ELETROS	2.254.692	2.383	6.038	1.675	102	PREVIDEXXON	453.974	1.851	4.020	365
28	CERES	2.068.290	9.780	34.481	5.134	103	PREVHAB	445.735	58	746	614
29	SERPROS	1.937.843	8.348	19.972	2.924	104	ALCOA-PREVI	431.794	7.218	14.801	89
30	CAPEF	1.919.395	2.482	9.742	4.464	105	ESCELSOS	429.447	1.168	4.237	1.124
31	PSS	1.917.598	8.194	17.318	3.990	106	HPPREV	422.016	1.993	3.416	60
32	CITIPREVI	1.480.798	12.484	30.770	513	107	PREVIC	412.924	6.212	7.965	932
33	FIBRA	1.462.271	1.508	3.946	1.040	108	CELPOS	406.212	1.828	5.958	3.293
34	ATTILIO FONTANA	1.448.778	15.734	41.689	4.190	109	ISBRE	404.123	441	1.279	329
35	FUSESC	1.421.831	3.490	12.578	4.735	110	ODEPREV	398.511	6.092	9.101	64
36	FUNDACAO BANRISUL	1.394.128	8.207	21.519	5.039	111	PREVEME	396.710	3.188	5.996	311
37	UNILEVERPREV	1.381.524	12.965	15.627	940	112	FUNDACAO CORSAN	394.986	4.221	12.403	2.652
38	CELOS	1.376.583	4.528	10.815	3.992	113	FUNSEJEM	388.684	26.893	44.603	254
39	FUNDACAO ITAUSA	1.354.780	8.976	14.060	783	114	PREVIG	383.301	946	2.684	428
40	FUNDACAO 14	1.298.382	4.402	15.472	1.428	115	CYAMPREV	380.720	27.881	46.144	423
41	GEAP	1.276.862	71.684	173.684	1	116	MULTIPENSIONS	371.040	23.207	31.217	499
42	ELOS	1.276.006	1.389	5.969	2.588	117	COMSHELL	369.072	1.696	2.950	368
43	VOLKSWAGEN	1.252.455	26.215	45.660	2.434	118	CARGILLPREV	356.036	30.430	36.918	127
44	FEMCO	1.228.622	5.936	26.790	9.186	119	SYNGENTA-PREVI	347.794	1.447	2.073	176
45	ACOS	1.190.051	5.865	10.920	1.320	120	CIBRIUS	329.980	1.628	5.209	1.377
46	AERUS	1.148.656	9.305	16.117	1.275	121	ABRILPREV	322.869	6.116	7.720	202
47	SABESPREV	1.144.754	17.077	42.147	4.359	122	FUNDAMBROS	320.455	2.765	5.377	286
48	BANDEPREV	1.140.641	393	3.045	1.747	123	ITAUBANK	311.213	5.133	9.509	85
49	INSTITUTO AMBEV	1.136.076	3.905	7.464	1.728	124	GOODYEAR	296.799	6.286	7.013	177
50	INFRAPREV	1.126.347	9.460	11.796	2.502	125	DUPREV	287.872	1.695	2.380	168
51	PREVIMINAS	1.119.026	24.043	42.685	3.807	126	PREVDATA	286.116	2.249	4.581	1.185
52	FUNSSST	1.109.617	4.426	12.188	1.495	127	CAPAF	281.002	1.000	6.221	2.502
53	MULTIPREV	1.101.748	30.243	76.522	588	128	UNISYS-PREVI	280.235	1.251	4.399	47
54	BRASLIGHT	1.063.346	3.978	10.553	6.334	129	PREVICAT	277.240	5.094	12.596	411
55	FUNDACAO BRTPREV	1.060.813	1.577	6.815	4.390	130	SAO FRANCISCO	275.887	949	2.001	674
56	PREVIRB	1.040.878	549	1.997	1.406	131	IAJA	274.172	4.171	7.432	845
57	FAELBA	1.008.973	2.884	11.643	1.413	132	PORTUS	273.011	2.475	15.738	9.700
58	GERDAU	1.007.311	12.987	21.209	179	133	FUNDIAGUA	267.146	2.523	7.492	949
59	PRECE	948.585	5.649	16.984	6.927	134	FUNDACAO BEMGEPREV	264.401	0	0	1.381
60	HOLANDAPREVI	905.888	35.564	53.638	241	135	SERGUS	261.606	1.189	2.344	282
61	PREVINORTE	891.227	4.323	7.213	1.131	136	WEG	258.261	15.168	12.042	80
62	PREBEG	875.272	619	2.811	1.409	137	COMPREV	256.726	2.599	7.033	1.928
63	JOHNSON & JOHNSON	847.999	5.030	7.631	500	138	ELETRA	252.896	2.405	6.401	1.218
64	FUNEPP	808.097	11.865	36.975	1.401	139	CABEC	250.685	621	3.118	688
65	REGIUS	797.746	2.163	3.436	765	140	PREVSAN	249.861	2.422	9.997	1.433
66	METRUS	775.535	7.849	17.986	1.842	141	ENERSUL	248.731	753	2.990	354
67	IHPREV	766.363	19.271	32.176	1.020	142	SUPREV	241.388	1.317	3.885	1.180
68	PREVI-SIEMENS	740.848	11.587	17.875	455	143	PREVIKODAK	238.162	1.269	2.376	247
69	SAO RAFAEL	739.684	4.125	5.643	451	144	PLANEJAR	237.419	2.496	2.741	267
70	PREVDOW	734.025	2.447	4.754	282	145	GEBSA-PREV	235.807	8.049	12.213	94
71	FIPECQ	728.902	3.249	9.149	379	146	DERMINAS	235.053	8.474	12.392	3.395
72	SANPREV	724.048	6.324	8.504	371	147	FACEAL	234.149	868	2.483	522
73	FFMB	722.642	3.619	5.939	562	148	INDUSPREVI	223.726	3.609	6.344	430
74	BRASILETROS	703.078	1.424	5.507	2.910	149	ITAU MULTIPATROC.	218.021	16	413	363
75	FUNDACAO PROMON	702.661	1.076	2.975	569	150	GASUIS	211.457	138	1.281	1.088

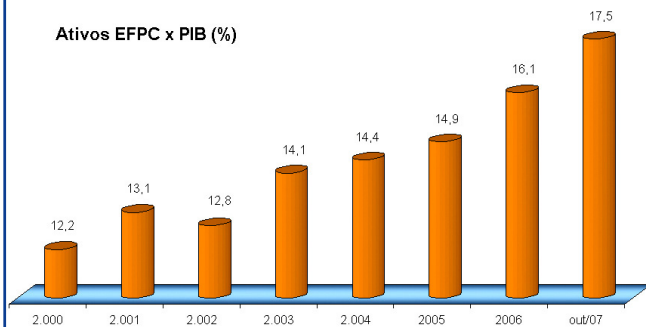
Posi- ÇÃO	FUNDOS DE PENSÃO	INVESTIMENTOS R\$ MIL	PARTICI- PANTES	DEPEN- DENTES	ASSIS- TIDOS	Posi- ÇÃO	FUNDOS DE PENSÃO	INVESTIMENTOS R\$ MIL	PARTICI- PANTES	DEPEN- DENTES	ASSIS- TIDOS
151	PREVICANIA	195.097	2.720	4.655	135	226	SIAS	57.485	9.581	8.933	1.170
152	PREVICOKE	194.460	644	1.829	119	227	GTMPREVI	53.989	14.076	16.878	46
153	MAIS VIDA PREV	189.052	4.053	5.164	11	228	FUNDACAO QUANTA	53.913	6.466	10.837	0
154	FAPERS	179.162	1.527	4.892	553	229	BANORTE	53.459	7	438	609
155	MENDESPREV	179.161	387	1.241	342	230	BOMPREV	53.225	6.924	12.669	8
156	P&G PREV	178.875	3.488	5.404	110	231	PREVER HAAS	51.112	188	543	20
157	FUNTERRA	178.546	230	792	95	232	FACOPAC	49.979	1.690	2.824	50
158	COFAPREV	175.943	5.981	10.403	519	233	UTCPREV	49.712	2.710	5.240	15
159	EDSPREV	174.127	3.714	5.644	27	234	POUPREV	48.603	972	1.201	10
160	MAGNUS	170.517	3.930	7.377	142	235	SWPREV	48.316	1.599	1.652	38
161	KRAFT PREV	170.152	7.182	10.743	214	236	PREVIMA	47.950	433	714	6
162	DANAPREV	167.468	5.927	8.957	49	237	INERGUS	46.055	1.066	1.832	448
163	CAPESEP	166.522	48.053	73.576	520	238	CAFBEP	43.536	893	1.905	329
164	PREVIM-MICHELIN	161.520	3.990	4.176	38	239	PREVIASUDA	41.951	356	280	77
165	CAPOF	159.097	305	1.242	423	240	CAVA	41.768	2.856	0	604
166	FIOPREV	157.599	4.678	7.510	312	241	DC PREV	38.060	138	271	8
167	FABASA	156.516	3.531	11.235	236	242	FUMPRESC	37.541	1.167	2.457	311
168	PREVCUMMINS	155.186	1.554	2.080	67	243	TRAMONTINAPREV	37.265	4.585	1.678	5
169	FAPA	155.001	920	2.709	298	244	NALCOPREV	33.867	701	837	4
170	PREVINDUS	154.826	3.860	8.499	1.166	245	PREV-FIERN	32.107	634	554	136
171	SEGURIDADE	153.496	555	1.103	242	246	MESSIUS	32.026	540	680	34
172	BUNGEPREV	152.596	10.877	18.344	107	247	PREV-CHEVRON	30.840	145	278	24
173	CARREFOURPREV	151.041	22.026	13.606	32	248	PREVILEAF	30.015	1.210	1.678	9
174	VIKINGPREV	150.860	3.200	5.332	67	249	CARFEPE	29.818	2.448	3.090	27
175	TEXPREV	150.080	902	1.581	102	250	J&HPP	29.489	128	149	36
176	FASERN	149.276	734	2.810	360	251	KPMG PREV	28.691	2.127	3.144	38
177	LILLY PREV	147.892	629	998	100	252	BOTICARIO PREV	28.410	905	0	7
178	INSTITUTO GEIPREV	145.620	169	561	254	253	PREV-TOKIO MARINE	27.784	211	282	17
179	FGV-PREVI	145.338	1.117	1.335	69	254	CAGEPREV	25.656	954	1.595	24
180	CIFRAO	144.008	677	2.050	842	255	PREVIBAN	25.115	71	289	126
181	SPASAPREV	142.855	14.570	17.106	96	256	PREVUNISUL	24.631	678	730	47
182	OESPREV	142.837	2.952	5.267	182	257	FAPECE	21.233	295	699	151
183	ABBPREV	135.203	6.627	8.631	78	258	OABPREV-SC	20.731	1.877	1.884	9
184	PERDIGAO	130.502	19.199	72.096	97	259	FUCAE	20.419	4.459	8.234	0
185	SEBRAEPREV	125.957	3.522	1.041	18	260	UNIPREVI	19.711	6	42	23
186	ULTRAPREV	125.928	6.734	10.800	51	261	FUNCASAL	18.894	934	2.451	471
187	SOMUPP	123.965	0	102	157	262	GZM-PREVI	18.811	31	24	12
188	LANXESSPREV	120.753	451	1.299	439	263	PREVILLOYDS	17.276	1.140	988	28
189	PREVMON	120.519	1.883	4.907	33	264	PREVPISA	16.780	348	813	0
190	FAECES	117.845	1.142	2.347	599	265	OABPREV-MG	13.094	2.830	971	2
191	PORTOPREV	117.069	2.298	2.359	15	266	COHAPREV	12.723	279	445	0
192	MSD PREV	117.050	699	1.023	26	267	URANUS	12.671	8	26	67
193	MARCOPREV	116.092	7.413	15.280	29	268	IJMS	12.277	6	161	310
194	PFIZER PREV	114.145	1.704	1.887	58	269	SILIUS	12.012	101	658	275
195	PREV PEPISCO	109.533	2.160	3.851	16	270	MERCER PREV	10.297	252	40	0
196	PREVI CIBA	108.690	274	332	82	271	ELBA	10.236	5.533	10.684	0
197	PREVIP	104.477	2.421	5.106	67	272	MONGERAL	7.183	402	679	6
198	CARBOPREV	103.094	415	718	19	273	FAPIEB	6.663	41	96	42
199	FASCEMAR	102.851	1.191	2.890	716	274	ORIU	5.739	0	32	53
200	RANDONPREV	102.312	9.704	13.427	66	275	RGZ PREV	5.207	250	428	3
201	HSBC INSTITUIDOR	98.448	9.773	3.989	51	276	FUNPADEPAR	4.192	116	292	93
202	MERCAPREV	97.557	1.125	2.090	16	277	SULAMULTI	3.311	20	20	0
203	SUPRE	95.720	574	1.403	211	278	FUNDOPARANA	3.040	498	423	0
204	VOITHPREV	94.331	1.954	2.978	38	279	MAPPIN	2.616	3.411	2.895	74
205	CASFAM	92.819	2.009	4.458	1.007	280	PRODUBAN	1.805	30	67	185
206	RBSPREV	92.067	5.995	4.889	76	281	CENTRUSMT	1.179	678	2.005	165
207	FACEPI	87.800	980	3.757	692	282	CABEA	1.121	358	1.164	189
208	BAYERPREV	83.923	1.449	3.468	98	283	FECOMERCIO	792	308	616	0
209	MAUA PREV	81.690	1.375	2.061	57	284	FENIPREV	644	0	0	0
210	PREVBEP	75.668	100	366	112	285	BIEMPRESARIAL	216	0	0	0
211	PREVINOR	74.118	222	210	98	286	CIASPREV	28	143	82	0
212	FUCAP	74.080	1.546	1.684	270	287	CREMERPREV	24	0	0	0
213	TETRA PAK PREV	71.794	1.299	1.884	9	288	VULCAPREV	0	1.438	3.309	71
214	PREVICEL	71.644	795	790	50						
215	FUNDACAO GAROTO	69.375	3.108	6.885	153						
216	PREVIDA	68.961	133	289	107						
217	ALSTOM	67.247	1.872	2.568	19						
218	AVONPREV	67.056	6.327	6.274	104						
219	AZENPREV	64.109	1.365	2.222	8						
220	ALPHA	63.414	1.297	1.724	120						
221	RECKITTPREV	63.274	828	1.202	54						
222	WYETHPREV	61.165	984	1.408	58						
223	VISTEON	60.097	3.216	3.070	105						
224	FUNASA	59.029	520	1.590	769						
225	ROCHEPREV	58.247	1.159	1.985	18						
							<b>Total Informado</b>				
							<b>Programa de Investimento (R\$ - mil)</b>				<b>410.886.895</b>
							<b>Participantes Ativos</b>				<b>1.787.531</b>
							<b>Participantes Dependentes</b>				<b>4.073.777</b>
							<b>Participantes Assistedos</b>				<b>629.946</b>
							<b>Total Estimado</b>				
							<b>Programa de Investimento (R\$ - mil)</b>				<b>415.215.100</b>
							<b>Participantes Ativos</b>				<b>1.955.870</b>
							<b>Participantes Dependentes</b>				<b>4.213.642</b>
							<b>Participantes Assistedos</b>				<b>645.844</b>

### Ativos dos Fundos de Pensão x PIB\*

Ano	Ativos das EFPCs R\$ milhões	PIB R\$ milhões
2000	144.025	1.179.482
2001	171.152	1.302.136
2002	189.280	1.477.822
2003	240.139	1.699.948
2004	280.517	1.941.498
2005	320.200	2.147.944
2006	374.726	2.322.818
out/07	437.590	*2.503.947

\* IV Tri. 06 e I, II, III Tri. 07

Ativos EFPC x PIB (%)



FONTE: IBGE/ ABRAPP

### Demonstrativo de Benefícios

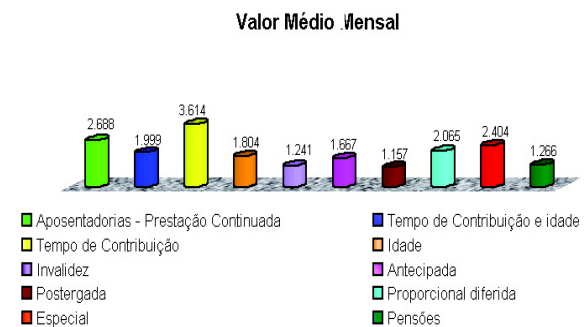
Outubro - 2007

R\$ Mil / Milhares

Tipo	Valor	Quant	Valor <sup>1</sup> Médio Mensal
Aposentadorias - Prestação Continuada	1.233.774	459.070	2.688
Tempo de Contribuição e idade	57.377	28.697	1.999
Tempo de Contribuição	821.472	227.288	3.614
Idade	20.757	11.509	1.804
Invalidez	65.345	52.665	1.241
Antecipada	135.628	81.348	1.667
Postergada	3.215	2.779	1.157
Proporcional diferida	10.482	5.075	2.065
Especial	119.500	49.709	2.404
Pensões	152.519	120.502	1.266

<sup>1</sup> Média dos valores acumulados no período em R\$.

Valor Médio Mensal



FONTE: ABRAPP

### Quadro Comparativo Regional \*

Outubro - 2007

Regional	Investimento (R\$ Mil)%	Ativos	%	Dependentes	%	Assistidos	%
Centro-Norte	65.869.058 15,9%	341.377	17,5%	857.708	20,4%	98.250	15,2%
Leste	15.292.982 3,7%	97.378	5,0%	213.266	5,1%	40.125	6,2%
Nordeste	11.091.397 2,7%	61.889	3,2%	165.523	3,9%	30.150	4,7%
Sudeste	217.829.582 52,5%	442.558	22,6%	1.175.684	27,9%	301.019	46,6%
Sudoeste	81.469.998 19,6%	834.811	42,7%	1.485.171	35,2%	130.450	20,2%
Sul	23.662.083 5,7%	177.857	9,1%	316.290	7,5%	45.850	7,1%
<b>Total</b>	<b>415.215.100 100%</b>	<b>1.955.870 100%</b>	<b>100%</b>	<b>4.213.642 100%</b>	<b>100%</b>	<b>645.844 100%</b>	<b>100%</b>

\* Composição Regional: Centro-Norte- RO,AM,RR,AP,GO,DF,AC,MA,MT,MS,PA,PI e TO. Leste- MG. Nordeste- AL,BA,CE,PB,PE,RN e SE. Sudeste- RJ e ES. Sudoeste- SP. Sul- PR, SC e RS. Distribuição segundo a sede da Associada.

**Consolidado Estatístico** é uma publicação da Associação Brasileira das Entidades Fechadas de Previdência Complementar - ABRAPP  
 Av. das Nações Unidas, 12551 - 20º andar Fone (11) 3043-8777 Fax (11) 3043-8778/8779/8780 CEP 04578-903 São Paulo - SP  
 Produção: Núcleo Técnico - ABRAPP

e-mail: estatisticos@abrapp.org.br HomePage: www.portaldosfundosdepensao.com.br