

CONSOLIDADO ESTATÍSTICO

JULHO DE 2008

associação brasileira das entidades fechadas de previdência complementar

ICSS
INSTITUTO CULTURAL DE SEGURIDADE SOCIAL

SINDAPP
SINDICATO NACIONAL DAS ENTIDADES FECHADAS DE PREVIDÊNCIA COMPLEMENTAR

Destaque

A rentabilidade estimada da carteira consolidada das Entidades Fechadas de Previdência Complementar dos últimos 12 meses incluindo julho de 2008 está em 15,63%, mesmo influenciada pelas recentes quedas no preço das ações. No mês de julho a carteira consolidada dos fundos de pensão variou -1,52%, onde a renda fixa variou 1,29% e a renda variável com oscilação negativa de 6,79%. No ano a rentabilidade estimada de 3,12% está abaixo da meta atuarial medida pelo INPC+6% (8,49%).

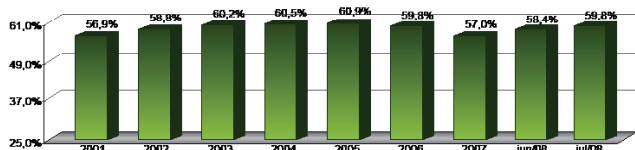
Carteira Consolidada por Tipo de Aplicação

(R\$ MILHÕES)

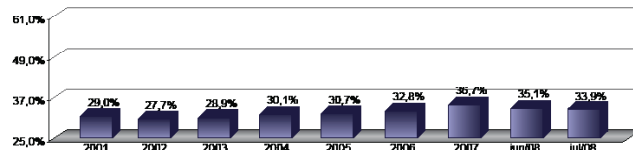
Discriminação	dez/01	%	dez/02	%	dez/03	%	dez/04	%	dez/05	%	dez/06	%	dez/07	%	jun/08	%	jul/08	%
Títulos públicos	17.513	11,3	22.471	13,3	27.419	12,7	29.871	11,7	35.818	12,1	43.972	12,5	64.925	14,9	71.497	15,9	73.225	16,5
Depósito a prazo	4.822	3,1	3.808	2,3	2.680	1,2	2.284	0,9	3.340	1,1	3.689	1,0	3.633	0,8	6.581	1,5	6.753	1,5
Fundos de investimentos - RF	62.411	40,4	69.089	41,0	96.343	44,6	119.101	46,6	137.098	46,4	158.252	44,9	174.154	40,0	179.124	39,7	179.152	40,3
Debêntures	3.201	2,1	3.733	2,2	3.707	1,7	3.467	1,4	3.428	1,2	4.632	1,3	5.590	1,3	6.151	1,4	6.448	1,5
Ações	28.614	18,5	26.684	15,8	40.968	19,0	51.188	20,0	59.975	20,3	73.848	21,0	90.451	20,8	84.005	18,6	78.587	17,7
Fundos de investimentos - RV	16.232	10,5	20.067	11,9	21.536	10,0	25.908	10,1	30.772	10,4	41.805	11,9	69.563	16,0	74.085	16,4	71.991	16,2
Imóveis	10.554	6,8	11.330	6,7	11.601	5,4	11.565	4,5	11.836	4,0	11.662	3,3	11.510	2,6	11.359	2,5	11.654	2,6
Empréstimo a participantes	2.742	1,8	3.190	1,9	3.992	1,8	4.883	1,9	5.650	1,9	6.519	1,9	7.426	1,7	8.056	1,8	8.191	1,8
Financiamento imobiliário	3.848	2,5	3.438	2,0	3.365	1,6	3.015	1,2	2.483	0,8	2.325	0,7	2.083	0,5	2.181	0,5	2.196	0,5
Oper. c/patrocinadoras	144	0,1	76	0,0	77	0,0	78	0,0	72	0,0	63	0,0	12	0,0	12	0,0	12	0,0
Outros	4.496	2,9	4.612	2,7	4.492	2,1	4.429	1,7	4.777	1,6	5.429	1,5	6.423	1,5	7.915	1,8	6.044	1,4
Total	154.578	100	168.498	100	216.180	100	255.788	100	295.250	100	352.196	100	435.770	100	450.966	100	444.252	100

Evolução dos Ativos por Tipo de Investimento

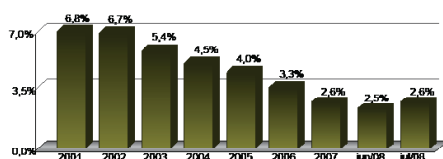
Renda Fixa



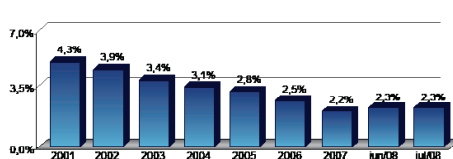
Renda Variável



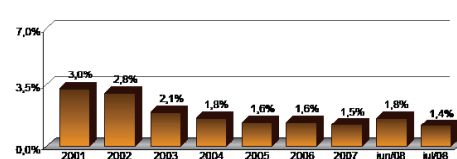
Imóveis



Empréstimos



Outros



Origem das Reservas dos Fundos de Pensão

(R\$ MILHÕES)

Sectores	dez/01	dez/02	dez/03	dez/04	dez/05	dez/06	dez/07	jun/08	jul/08
Financeiro	70.782	79.310	105.720	127.139	147.807	181.220	235.220	238.751	233.785
Serviços	44.275	47.160	58.128	67.779	77.252	85.847	99.596	105.587	105.183
Industrial	39.521	42.028	52.332	60.870	70.191	85.129	100.955	106.628	105.285
- Petroquímica	17.482	19.284	22.784	26.089	29.950	34.187	41.032	43.106	42.730
- Siderúrgica	7.320	8.013	10.837	12.896	14.783	18.037	22.303	24.417	23.725
- Máquinas e equipamentos	2.825	3.055	4.020	4.882	5.747	7.991	9.500	9.890	9.759
- Química	2.241	3.692	4.818	5.837	6.844	8.814	9.733	10.071	9.979
- Eletro eletrônica	1.499	1.565	1.908	2.159	2.472	3.264	3.806	3.721	3.695
- Automobilística	1.869	1.998	2.547	2.855	3.114	4.091	4.373	4.673	4.669
- Alimentícia	1.325	1.462	1.866	2.091	2.447	2.985	3.531	3.771	3.750
- Mineração	362	286	309	362	445	809	961	1.033	1.038
- Bebidas	597	591	730	892	1.009	1.182	1.337	1.378	1.368
- Outros	4.001	2.082	2.513	2.808	3.379	3.769	4.377	4.567	4.572
Total	154.578	168.498	216.180	255.788	295.250	352.196	435.770	450.966	444.252

Ranking dos Investimentos

	FUNDOS DE PENSÃO	INVESTIMENTOS R\$-MIL	PARTICIPANTES ATIVOS*	DEPENDENTES*	ASSISTIDOS* *Junho/08
1	PREVI	132.482.188	85.926	244.947	83.395
2	PETROS	40.824.011	64.076	201.552	54.966
3	FUNCEF	33.262.760	65.239	186.588	28.399
4	FUNDAÇÃO CESP	15.624.187	17.408	79.443	31.360
5	VALIA	10.294.857	51.175	177.277	21.007
6	ITAUBANCO	9.627.901	30.221	6.161	5.718
7	SISTEL	9.500.686	2.149	45.725	25.663
8	BANESPREV	8.926.168	7.554	34.013	21.791
9	CENTRUS	8.766.788	120	1.724	1.679
10	FORLUZ	7.106.829	10.668	45.494	12.072
11	REAL GRANDEZA	6.139.082	5.648	23.356	6.858
12	FAPES	5.183.508	2.206	4.776	1.473
13	FUNDAÇÃO COPEL	4.530.756	9.090	20.282	6.183
14	POSTALIS	4.144.432	181.569	466.976	16.427
15	CX EMPR USIMINAS	3.934.621	16.458	35.337	10.411
16	HSBC FUNDO DE PENSÃO	3.932.528	64.598	78.567	7.270
17	VISAO PREV	3.723.159	14.131	19.064	4.202
18	TELOS	3.696.005	7.167	22.988	6.126
19	ELETROCEEE	3.491.048	6.475	14.566	7.112
20	CBS	3.472.983	11.464	37.768	19.883
21	FUNDAÇÃO ATLANTICO	3.397.230	12.914	36.288	7.397
22	IBM	3.215.472	11.659	14.864	1.159
23	ECONOMUS	3.082.080	13.692	18.978	4.697
24	FACHESF	3.002.988	5.703	33.475	7.428
25	FUNBEP	2.749.260	2.153	9.093	5.058
26	FUNDAÇÃO REFER	2.440.136	5.609	47.358	39.685
27	ELETROS	2.304.882	2.459	6.442	1.703
28	CERES	2.217.464	9.867	34.272	5.412
29	SERPROS	2.117.728	8.279	20.517	2.933
30	CAPEF	2.010.322	2.441	9.420	4.479
31	PSS	1.795.711	5.544	16.967	3.751
32	CELOS	1.580.634	4.465	10.600	4.042
33	FIBRA	1.526.966	1.476	3.935	1.106
34	CITIPREVI	1.523.766	12.449	31.109	602
35	BB PREVIDENCIA	1.493.108	60.831	33.455	1.052
36	ATTILIO FONTANA	1.488.546	15.059	39.558	4.356
37	FUSESC	1.468.681	3.777	12.655	4.882
38	UNILEVERPREV	1.429.988	12.963	16.456	994
39	FUNDAÇÃO BANRISUL	1.410.180	8.120	21.565	5.253
40	FUNDAÇÃO ITAUSA	1.386.726	9.247	14.152	822
41	ELOS	1.369.632	1.393	5.937	2.593
42	FUNDAÇÃO 14	1.364.252	4.451	16.164	1.484
43	GEAP	1.360.066	70.626	171.129	0
44	MULTIPREV	1.312.063	24.628	63.254	589
45	ACOS	1.305.140	6.303	11.032	1.360
46	VOLKSWAGEN	1.302.555	26.903	46.005	1.763
47	FEMCO	1.268.210	6.001	26.240	9.221
48	INFRAPREV	1.228.815	9.831	12.784	2.530
49	SABESPREV	1.223.255	17.000	41.905	4.400
50	PREVIMINAS	1.201.532	23.963	42.630	3.948
51	BANDEPREV	1.190.845	377	3.034	1.746
52	FUNSSSEST	1.184.643	4.588	12.177	1.564
53	FUNDAÇÃO BRTPREV	1.155.123	1.476	6.313	4.348
54	INSTITUTO AMBEV	1.151.609	4.030	7.543	1.572
55	BRASLIGHT	1.104.675	3.825	10.083	6.345
56	PREVIRB	1.102.386	551	2.006	1.439
57	PRECE	1.074.637	5.510	16.376	6.984
58	GERDAU	1.070.832	14.667	23.216	179
59	FAELBA	1.038.499	2.906	11.553	1.423
60	AERUS	1.014.472	8.368	14.361	1.314
61	HOLANDAPREVI	999.942	35.473	53.059	247
62	PREVINORTE	999.868	4.741	7.613	1.126
63	PREBEG	930.094	607	2.407	1.411
64	FUNEPP	862.585	12.267	38.040	1.410
65	JOHNSON & JOHNSON	851.757	5.471	7.933	534
66	METRUS	831.945	8.011	17.999	1.948
67	REGIUS	821.674	2.110	3.233	793
68	IHPREV	791.391	19.838	29.689	1.157
69	SANPREV	760.065	6.437	8.839	378
70	FFMB	755.827	3.206	5.398	554
71	PREVDOW	754.868	2.531	4.883	294
72	NUCLEOS	746.482	2.623	5.968	958
73	BANESES	738.625	2.052	8.750	1.872

	FUNDOS DE PENSÃO	INVESTIMENTOS R\$-MIL	PARTICIPANTES ATIVOS*	DEPENDENTES*	ASSISTIDOS* *Junho/08
74	PRHOSPER	730.033	3.989	6.472	1.685
75	FUNDAÇÃO PROMON	728.135	1.243	3.218	572
76	FASC	727.304	8.039	11.331	573
77	SAO RAFAEL	726.810	4.344	5.755	477
78	FIPECQ	723.531	3.295	9.258	366
79	PREVI-SIEMENS	705.988	12.094	18.685	468
80	BRASILETROS	693.171	1.413	5.439	2.909
81	PREVIBAYER	637.760	1.506	3.707	1.197
82	UBB PREV	631.863	10.360	15.824	395
83	MULTIPLA	631.032	9.628	9.598	388
84	FORD	625.052	11.362	16.006	1.147
85	ECOS	624.748	201	896	786
86	BASES	619.669	1.051	3.240	1.381
87	FASASS	610.128	208	1.234	815
88	PREVI-ERICSSON	601.076	2.044	3.056	411
89	REDEPREV	593.729	5.843	14.690	1.587
90	FUSAN	592.481	6.100	12.834	2.188
91	SAO BERNARDO	580.553	9.336	18.703	1.483
92	FACEB	573.719	1.005	2.946	1.001
93	DESBAN	566.543	501	1.720	393
94	FAELCE	551.362	1.311	4.703	2.263
95	ARUS	537.184	4.257	8.024	562
96	PREVUNIAO	533.452	5.363	11.617	558
97	ACEPREV	515.812	3.346	11.933	645
98	PREVIBOSCH	500.582	14.560	23.112	556
99	PREVI NOVARTIS	495.310	2.625	6.175	399
100	AGROS	487.602	4.176	13.878	797
101	BASF	487.090	3.793	11.693	243
102	SARAH PREVIDENCIA	485.667	4.605	9.979	50
103	MULTIPENSIONS	482.937	28.592	39.047	506
104	ODEPREV	475.056	7.051	9.686	68
105	PREVID EXXON	455.454	1.913	4.122	362
106	PREVHAB	441.381	51	734	618
107	FUNSEJEM	437.917	26.421	43.949	246
108	FUNDAÇÃO CORSAN	434.389	4.177	12.370	2.705
109	PREVISC	430.140	6.030	7.373	943
110	ESCELSOS	427.432	1.136	4.268	1.143
111	CELPOS	425.767	1.824	5.792	3.300
112	ISBRE	420.623	433	1.261	357
113	CARGILLPREV	405.553	35.378	42.670	132
114	PREVIG	402.123	1.162	2.808	465
115	PREVEME	394.523	3.188	5.996	311
116	COMSHELL	388.122	1.262	2.330	376
117	FUNDAMBRAS	362.482	2.916	5.474	307
118	CIBRIUS	357.979	1.610	5.230	1.393
119	SYNGENTA PREVI	357.950	1.550	2.173	170
120	ABRILPREV	339.120	8.499	12.270	215
121	ITAUBANK	325.443	4.875	7.508	89
122	FUNDIAGUA	299.954	2.644	7.572	984
123	SAO FRANCISCO	296.231	879	1.899	722
124	PREVDATA	293.539	2.192	4.458	1.229
125	PREVICAT	283.488	5.279	12.648	421
126	IAJA	281.044	4.283	7.575	855
127	CAPAF	279.940	976	6.152	2.498
128	WEG	278.662	17.538	13.004	103
129	UNISYS PREVI	278.288	1.239	4.415	47
130	SERGUS	277.625	1.164	2.272	291
131	PREVSAN	276.909	2.394	5.438	1.459
132	FUNDAÇÃO BEMGEPREV	276.386	0	0	1.347
133	ELETRA	274.549	2.388	6.374	1.224
134	COMPREV	272.722	2.720	7.295	1.959
135	DUPREV	271.688	1.866	2.567	148
136	GOODYEAR	270.306	6.286	7.013	177
137	ENERSUL	267.953	733	2.957	353
138	CABEC	257.190	583	2.995	693
139	PORTUS	249.051	2.440	15.510	9.715
140	GEBSA-PREV	247.215	9.235	13.950	104
141	PLANEJAR	246.234	2.454	2.856	280
142	SUPREV	244.616	1.379	3.986	1.184
143	DERMINAS	241.622	8.365	11.890	3.446
144	PREVIKODAK	235.670	600	1.930	437
145	INDUSPREVI	231.777	3.695	6.675	436
146	ITAU MULTIPATROC.	229.526	4.323	9.042	391

Ranking dos Investimentos

FUNDOS DE PENSÃO	INVESTIMENTOS R\$-MIL	PARTICIPANTES ATIVOS*	DEPENDENTES*	ASSISTIDOS* *Junho/08	
147	GASIUS	223.626	124	1.177	1.110
148	PREVICOKE	216.562	626	1.807	116
149	MB PREV	213.725	12.990	26.044	174
150	MAIS VIDA PREV	202.990	2.318	3.516	29
151	FUNTERRA	202.476	276	390	89
152	PREVISCANIA	200.133	2.760	4.682	137
153	MENDESREV	195.601	377	1.206	344
154	FAPERS	190.452	1.502	4.882	578
155	P&G PREV	187.810	3.312	5.144	141
156	CAPESESP	187.676	78.567	71.005	515
157	MAGNUS	181.449	3.483	5.957	207
158	EDS PREV	180.983	3.551	5.076	30
159	COFAPREV	180.713	6.038	9.450	506
160	PREVIM-MICHELIN	178.045	4.267	1.855	47
161	DANAPREV	175.098	6.215	9.441	59
162	KRAFT PREV	171.758	7.369	10.868	193
163	FIOPREV	171.429	4.623	7.440	312
164	BUNGEPREV	170.015	11.240	14.820	118
165	SEGURIDADE	166.136	553	1.095	243
166	VIKINGPREV	163.244	3.475	5.629	71
167	PREVCUMMINS	163.005	1.600	2.105	69
168	CAPOF	160.872	280	1.218	430
169	PREVINDUS	159.973	3.988	8.626	1.155
170	FGV-PREVI	155.682	1.206	1.197	75
171	FASERN	154.685	737	2.820	354
172	TEXPREV	152.956	901	1.633	117
173	FAPA	150.348	915	2.698	304
174	LILLY PREV	150.128	649	984	122
175	SEBRAE PREVIDENCIA	149.743	3.875	1.142	34
176	CIFRAO	149.575	658	2.028	844
177	ABBPREV	147.076	0	0	0
178	SPASAPREV	146.184	16.495	18.254	182
179	ULTRAPREV	144.102	6.856	10.990	54
180	PERDIGAO	139.743	20.822	20.377	87
181	INSTITUTO GEIPREV	137.019	148	567	273
182	SOMUPP	133.149	0	100	156
183	PREVMON	130.315	2.164	6.185	45
184	PORTOPREV	127.862	2.580	2.376	21
185	FAECES	127.058	1.124	2.313	618
186	LANXESSPREV	122.735	455	1.335	438
187	MSD PREV	121.192	899	1.389	35
188	PFIZER PREV	116.571	1.746	1.940	58
189	RANDONPREV	111.973	11.044	16.371	68
190	PREV PEPISCO	111.699	10.533	18.216	45
191	PREVIP	110.838	2.632	5.219	69
192	FASCEMAR	108.072	1.244	3.000	717
193	PREVI CIBA	107.205	254	330	88
194	MERCAPREV	106.590	1.153	2.167	18
195	CARBOPREV	105.826	416	724	19
196	RBS PREV	105.156	6.349	5.043	66
197	SUPRE	102.883	562	1.380	216
198	VOITH PREV	101.506	2.190	3.329	43
199	FACEPI	97.483	971	3.750	700
200	HSBC INSTITUIDOR	95.352	9.730	1.732	74
201	CASFAM	94.314	2.031	4.494	1.006
202	BAYERPREV	91.900	1.712	4.080	107
203	MAUA PREV	85.342	1.503	2.274	73
204	QUANTA PREVIDENCIA	83.647	8.046	13.878	0
205	PREVICEL	78.942	842	818	57
206	FUCAP	78.031	1.568	1.675	272
207	PREVBEP	77.645	97	313	113
208	ALSTOM	76.250	2.276	3.178	19
209	FUNDAÇÃO GAROTO	73.294	3.624	7.739	162

FUNDOS DE PENSÃO	INVESTIMENTOS R\$-MIL	PARTICIPANTES ATIVOS*	DEPENDENTES*	ASSISTIDOS* *Junho/08	
210	AVONPREV	72.785	6.428	5.436	104
211	SIAS	72.470	9.346	8.722	1.139
212	PREVIDA	71.114	134	253	116
213	AZENPREV	69.111	1.637	2.599	12
214	ALPHA	68.353	1.264	1.692	144
215	VISTEON	67.817	3.278	3.109	79
216	WYETH PREV	65.463	1.004	1.359	64
217	RECKITTPREV	65.446	820	1.196	53
218	ROCHEPREV	63.900	1.510	2.616	17
219	MCPREV	58.631	30.800	40.448	3
220	FUNASA	58.530	483	1.477	772
221	BANORTE	57.261	7	436	603
222	OABPREV - RJ	57.091	3.281	3.292	13
223	POUPREV	55.947	1.043	555	9
224	FACOPAC	55.531	1.813	3.003	71
225	INERGUS	54.076	1.053	1.831	460
226	SWPREV	53.274	1.626	1.693	40
227	PREVIMA	52.855	444	723	10
228	CAFBEP	47.850	875	1.845	342
229	PREVYASUDA	47.695	271	279	79
230	PREV TOKIO MARINE	46.806	216	293	22
231	FUMPRESC	41.994	792	1.331	329
232	CAVA	41.729	3.180	0	613
233	DC PREV	39.863	142	275	8
234	NALCOPREV	36.153	746	488	4
235	MESSIUS	34.762	518	662	36
236	PREVI-FIERN	34.730	606	485	138
237	KPMG PREV	34.505	2.146	3.170	33
238	BOTICARIO PREV	32.515	962	80	6
239	TEXTIL PREV	32.508	4.481	7.080	15
240	OABPREV-SP	31.579	11.661	11.869	4
241	PREVCHEVRON	31.572	143	287	29
242	PREVILEAF	31.456	757	1.284	13
243	CAGEPREV	31.380	980	1.545	20
244	FAPECE	30.476	295	699	151
245	J&HPP	29.284	127	98	36
246	PREVUNISUL	26.418	915	1.008	50
247	PREVIBAN	26.219	71	289	126
248	OABPREV-SC	24.868	2.248	2.257	12
249	FUCAE	22.471	4.459	8.234	0
250	FUNCASAL	20.247	912	2.386	481
251	UNIPREVI	19.729	5	38	23
252	GZM-PREVI	19.321	15	31	12
253	OABPREV-MG	16.415	3.346	1.494	6
254	SILIUS	15.557	95	661	280
255	COHAPREV	14.668	278	452	0
256	IJMS	13.808	5	166	306
257	MERCER PREV	11.094	301	457	1
258	URANUS	11.061	6	21	66
259	ELBA	10.528	5.391	10.338	0
260	MONGERAL	8.020	428	701	6
261	MAPPIN	7.162	3.463	2.895	37
262	PREVILLOYDS	6.620	10	22	12
263	ORIOUS	5.804	0	32	53
264	FUNPADEPAR	4.118	109	291	100
265	PRODUBAN	1.608	30	67	185
266	FUNDAÇÃO FECOMERCIO	905	378	756	0
267	CABEA	855	358	1.164	189
268	CENTRUS MT	697	678	2.005	165
269	FENIPREV	548	0	0	0
270	SANTANDER MULTI	418	195	252	0
271	CREMERPREV	4	0	0	0
272	VULCAPREV	0	1.438	3.309	71

TOTAL INFORMADO

Programa de Investimento (R\$ -mil)	438.088.217
Participantes Ativos*	1.976.678
Dependentes*	4.089.581
Assistidos*	638.984

TOTAL ESTIMADO

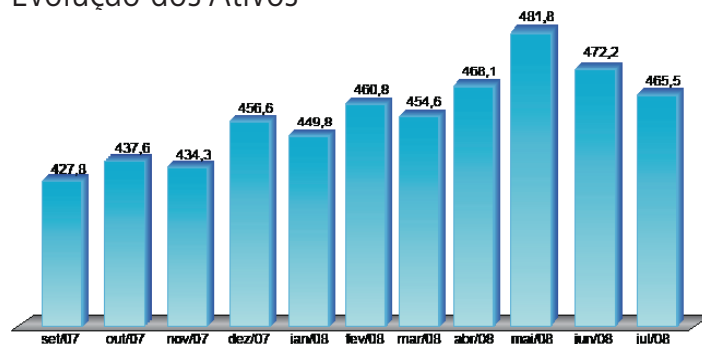
Programa de Investimento (R\$ -mil)	444.252.331
Participantes Ativos*	2.214.704
Dependentes*	4.422.610
Assistidos*	655.059

Crescimento dos Investimentos (R\$ MILHÕES)

Período	Investimentos		Variação	* Variação
	Inicial	Final		Acumulada (a. a.)
2001	130.077	154.578	18,8%	18,8%
2002	154.578	168.498	9,0%	13,8%
2003	168.498	216.180	28,3%	18,5%
2004	216.180	255.788	18,3%	18,4%
2005	255.788	295.250	15,4%	17,8%
2006	295.250	352.196	19,3%	18,1%
2007	352.196	435.770	23,7%	18,9%
jul/08	435.770	444.252	1,9%	17,6%

* Média até o limite de cada ano.

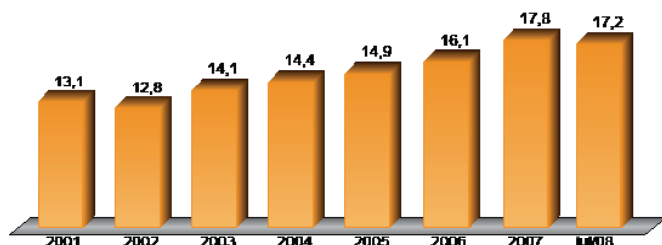
Evolução dos Ativos*



Fonte: Abrapp
O ativo representa o disponível + realizável + permanente

* Valor estimado

ATIVOS EFPC X PIB (%)



Fonte: IBGE / ABRAPP

ATIVOS X PIB

Ano	Ativos das EFPCs (R\$ milhões)	PIB (R\$ milhões)
2001	171.152	1.302.136
2002	189.280	1.477.822
2003	240.139	1.699.948
2004	280.517	1.941.498
2005	320.200	2.147.944
2006	374.726	2.322.818
2007	456.565	2.558.822
jul/08	465.460	2.707.260*

* III e IV Trimestre de 2007 e I e II Trimestre de 2008

QUADRO COMPARATIVO REGIONAL

Regional *	Quantidade de Entidades **	%	Investimento (R\$ Mil)	%	Ativos	%	Dependentes	%	Assistidos	%
Centro-Norte	38	10,2%	71.173.605	16,0%	442.921	20,0%	1.025.198	23,2%	100.952	15,4%
Leste	21	5,6%	16.448.003	3,7%	98.311	4,4%	211.587	4,8%	40.341	6,2%
Nordeste	29	7,8%	11.747.166	2,6%	83.687	3,8%	186.823	4,2%	30.264	4,6%
Sudeste	67	18,0%	233.383.030	52,5%	491.082	22,2%	1.187.223	26,8%	304.191	46,4%
Sudoeste	159	42,7%	86.608.312	19,5%	910.135	41,1%	1.488.589	33,7%	132.284	20,2%
Sul	58	15,6%	24.892.216	5,6%	188.568	8,5%	323.190	7,3%	47.027	7,2%
Total	372	100,0%	444.252.331	100,0%	2.214.704	100,0%	4.422.610	100,0%	655.059	100,0%

* Composição Regional: Centro-Norte - RO, AM, RR, AP, GO, DF, AC, MA, MT, MS, PA, PI e TO. Leste - MG. Nordeste - AL, BA, CE, PB, PE, RN e SE. Sudeste - RJ e ES. Sudoeste - SP. Sul - PR, SC e RS. Distribuição segundo a sede da Associada.
** Fonte: Informe Estatístico SPC Fev/08

DEMONSTRATIVO DE BENEFÍCIOS *

Tipo	Valor	Quant	R\$ Mil /
			Milhares
Aposentadorias - Prestação Continuada	1.314.703	464.813	2.828
Tempo de Contribuição e Idade	63.245	29.372	2.153
Tempo de Contribuição	867.894	228.930	3.791
Idade	21.073	11.951	1.763
Invalidez	68.863	52.932	1.301
Antecipada	151.874	83.708	1.814
Postergada	2.686	2.854	941
Proporcional Diferida	12.651	6.156	2.055
Especial	126.416	48.910	2.585
Pensões	165.039	122.147	1.351

¹ média dos valores acumulados no período em R\$.

*Valores médios ao mês até Junho/08

Fonte: ABRAPP

*Valores médios ao mês até Junho/08

Valor Médio Mensal*

