

## Destaque

Os ativos de investimento dos planos instituídos, disponibilizados no novo quadro "Comparativo por Tipo de Patrocínio", ultrapassaram no mês de agosto a marca de um bilhão de reais. Os participantes ativos desses planos já representam 3,5%, com 72,6 mil pessoas do total de participantes das EFPs em junho de 2010.

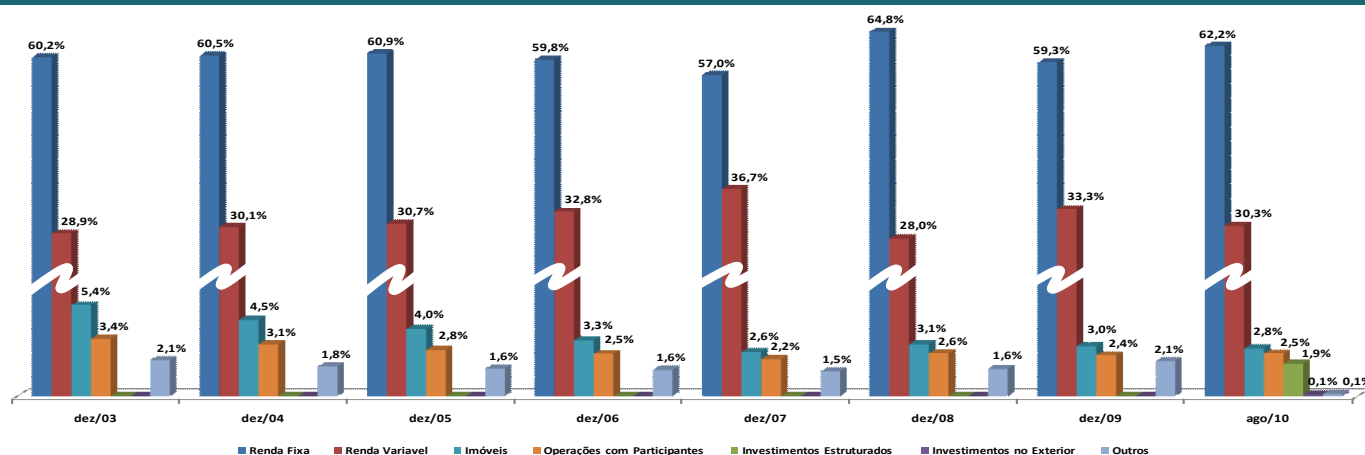
## CARTEIRA CONSOLIDADA POR TIPO DE APLICAÇÃO

(R\$ MILHÕES)

| Discriminação                             | dez/03         | %           | dez/04         | %           | dez/05         | %           | dez/06         | %           | dez/07         | %           | dez/08         | %           | dez/09         | %            | jul/10         | %            | ago/10         | %           |
|---|----------------|-------------|----------------|-------------|----------------|-------------|----------------|-------------|----------------|-------------|----------------|-------------|----------------|--------------|----------------|--------------|----------------|-------------|
| <b>Renda Fixa</b>                         | <b>130.149</b> | <b>60,2</b> | <b>154.723</b> | <b>60,5</b> | <b>179.685</b> | <b>60,9</b> | <b>210.545</b> | <b>59,8</b> | <b>248.302</b> | <b>57,0</b> | <b>271.542</b> | <b>64,8</b> | <b>291.627</b> | <b>59,3</b>  | <b>309.365</b> | <b>61,7</b>  | <b>310.948</b> | <b>62,2</b> |
| Títulos públicos                          | 27.419         | 12,7        | 29.871         | 11,7        | 35.818         | 12,1        | 43.972         | 12,5        | 64.925         | 14,9        | 79.988         | 19,1        | 86.749         | 17,6         | 89.885         | 17,9         | 89.206         | 17,8        |
| Créditos Privados e Depósitos             | 6.387          | 3,0         | 5.751          | 2,2         | 6.768          | 2,3         | 8.321          | 2,4         | 9.223          | 2,1         | 14.079         | 3,4         | 14.862         | 3,0          | 23.396         | 4,7          | 23.877         | 4,8         |
| Fundos de investimentos - RF <sup>1</sup> | 96.343         | 44,6        | 119.101        | 46,6        | 137.098        | 46,4        | 158.252        | 44,9        | 174.154        | 40,0        | 177.475        | 42,3        | 190.016        | 38,6         | 196.084        | 39,1         | 197.864        | 39,6        |
| <b>Renda Variável</b>                     | <b>62.504</b>  | <b>28,9</b> | <b>77.096</b>  | <b>30,1</b> | <b>90.747</b>  | <b>30,7</b> | <b>115.653</b> | <b>32,8</b> | <b>160.014</b> | <b>36,7</b> | <b>117.306</b> | <b>28,0</b> | <b>163.753</b> | <b>33,3</b>  | <b>154.978</b> | <b>30,9</b>  | <b>151.780</b> | <b>30,3</b> |
| Ações                                     | 40.968         | 19,0        | 51.188         | 20,0        | 59.975         | 20,3        | 73.848         | 21,0        | 90.451         | 20,8        | 54.381         | 13,0        | 82.800         | 16,8         | 80.415         | 16,0         | 76.980         | 15,4        |
| Fundos de investimentos - RV <sup>2</sup> | 21.536         | 10,0        | 25.908         | 10,1        | 30.772         | 10,4        | 41.805         | 11,9        | 69.563         | 16,0        | 62.925         | 15,0        | 80.952         | 16,4         | 74.434         | 14,8         | 74.672         | 14,9        |
| SPE                                       |                |             |                |             |                |             |                |             |                |             |                |             |                | 129          | 0,0            | 127          | 0,0            |             |
| <b>Investimentos Estruturados</b>         | <b>ND</b>      | <b>ND</b>   | <b>ND</b>      | <b>ND</b>   | <b>ND</b>      | <b>ND</b>   | <b>ND</b>      | <b>ND</b>   | <b>ND</b>      | <b>ND</b>   | <b>ND</b>      | <b>ND</b>   | <b>ND</b>      | <b>9.525</b> | <b>1,9</b>     | <b>9.562</b> | <b>1,9</b>     |             |
| Empresas Emergentes                       |                |             |                |             |                |             |                |             |                |             |                |             |                | 225          | 0,0            | 224          | 0,0            |             |
| Participações                             |                |             |                |             |                |             |                |             |                |             |                |             |                | 8.420        | 1,7            | 8.458        | 1,7            |             |
| Fundo Imobiliário <sup>3</sup>            |                |             |                |             |                |             |                |             |                |             |                |             |                | 881          | 0,2            | 881          | 0,2            |             |
| <b>Investimentos no Exterior</b>          | <b>ND</b>      | <b>ND</b>   | <b>ND</b>      | <b>ND</b>   | <b>ND</b>      | <b>ND</b>   | <b>ND</b>      | <b>ND</b>   | <b>ND</b>      | <b>ND</b>   | <b>ND</b>      | <b>ND</b>   | <b>ND</b>      | <b>398</b>   | <b>0,1</b>     | <b>410</b>   | <b>0,1</b>     |             |
| Ações                                     |                |             |                |             |                |             |                |             |                |             |                |             |                | 54           | 0,0            | 52           | 0,0            |             |
| Dívida Externa                            |                |             |                |             |                |             |                |             |                |             |                |             |                | 344          | 0,1            | 358          | 0,1            |             |
| <b>Imóveis</b>                            | <b>11.601</b>  | <b>5,4</b>  | <b>11.565</b>  | <b>4,5</b>  | <b>11.836</b>  | <b>4,0</b>  | <b>11.662</b>  | <b>3,3</b>  | <b>11.510</b>  | <b>2,6</b>  | <b>12.915</b>  | <b>3,1</b>  | <b>14.652</b>  | <b>3,0</b>   | <b>14.060</b>  | <b>2,8</b>   | <b>14.244</b>  | <b>2,8</b>  |
| <b>Operações com participantes</b>        | <b>7.357</b>   | <b>3,4</b>  | <b>7.897</b>   | <b>3,1</b>  | <b>8.133</b>   | <b>2,8</b>  | <b>8.844</b>   | <b>2,5</b>  | <b>9.509</b>   | <b>2,2</b>  | <b>10.692</b>  | <b>2,6</b>  | <b>11.909</b>  | <b>2,4</b>   | <b>12.632</b>  | <b>2,5</b>   | <b>12.684</b>  | <b>2,5</b>  |
| Empréstimo a Participantes                | 3.992          | 1,8         | 4.883          | 1,9         | 5.650          | 1,9         | 6.519          | 1,9         | 7.426          | 1,7         | 8.510          | 2,0         | 9.872          | 2,0          | 10.638         | 2,1          | 10.703         | 2,1         |
| Financiamento imobiliário                 | 3.365          | 1,6         | 3.015          | 1,2         | 2.483          | 0,8         | 2.325          | 0,7         | 2.083          | 0,5         | 2.182          | 0,5         | 2.037          | 0,4          | 1.995          | 0,4          | 1.981          | 0,4         |
| <b>Outros<sup>4</sup></b>                 | <b>4.569</b>   | <b>2,1</b>  | <b>4.507</b>   | <b>1,8</b>  | <b>4.849</b>   | <b>1,6</b>  | <b>5.492</b>   | <b>1,6</b>  | <b>6.435</b>   | <b>1,5</b>  | <b>6.774</b>   | <b>1,6</b>  | <b>10.192</b>  | <b>2,1</b>   | <b>586</b>     | <b>0,1</b>   | <b>599</b>     | <b>0,1</b>  |
| <b>Total</b>                              | <b>216.180</b> | <b>100</b>  | <b>255.788</b> | <b>100</b>  | <b>295.250</b> | <b>100</b>  | <b>352.196</b> | <b>100</b>  | <b>435.770</b> | <b>100</b>  | <b>419.229</b> | <b>100</b>  | <b>492.134</b> | <b>100</b>   | <b>501.543</b> | <b>100</b>   | <b>500.228</b> | <b>100</b>  |

Notas: <sup>1</sup> Inclui Curto Prazo, Referenciado, Renda Fixa, Multimercado, Cambial e FIDC; <sup>2</sup> Inclui Ações e Índice de Mercado; <sup>3</sup> Até 2009 consolidado no grupo Imóveis; <sup>4</sup> Outros Realizáveis, Derivativos e Outros.

## EVOLUÇÃO DOS ATIVOS POR TIPO DE INVESTIMENTO

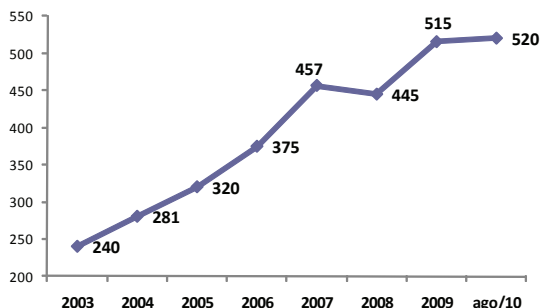


## ORIGEM DAS RESERVAS DOS FUNDOS DE PENSÃO

(R\$ MILHÕES)

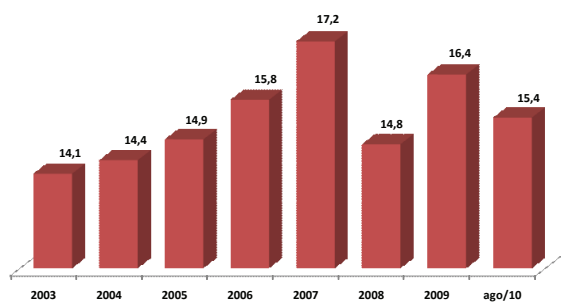
| Setores                   | dez/03         | dez/04         | dez/05         | dez/06         | dez/07         | dez/08         | dez/09         | jul/10         | ago/10         |
|---------------------------|----------------|----------------|----------------|----------------|----------------|----------------|----------------|----------------|----------------|
| <b>Financeiro</b>         | <b>105.720</b> | <b>127.139</b> | <b>147.807</b> | <b>181.220</b> | <b>235.220</b> | <b>215.154</b> | <b>255.744</b> | <b>258.991</b> | <b>257.402</b> |
| <b>Serviços</b>           | <b>58.128</b>  | <b>67.779</b>  | <b>77.252</b>  | <b>85.847</b>  | <b>99.596</b>  | <b>103.376</b> | <b>118.652</b> | <b>124.699</b> | <b>125.478</b> |
| <b>Industrial</b>         | <b>52.332</b>  | <b>60.870</b>  | <b>70.191</b>  | <b>85.129</b>  | <b>100.955</b> | <b>100.700</b> | <b>117.738</b> | <b>117.853</b> | <b>117.347</b> |
| - Petroquímica            | 22.784         | 26.089         | 29.950         | 34.187         | 41.032         | 41.526         | 47.233         | 49.013         | 48.928         |
| - Siderúrgica             | 10.837         | 12.896         | 14.783         | 18.037         | 22.303         | 21.130         | 26.200         | 27.144         | 26.840         |
| - Máquinas e equipamentos | 4.020          | 4.882          | 5.747          | 7.991          | 9.500          | 9.433          | 10.774         | 10.994         | 11.020         |
| - Química                 | 4.818          | 5.837          | 6.844          | 8.814          | 9.733          | 9.671          | 11.297         | 11.413         | 11.067         |
| - Eletro eletrônica       | 1.908          | 2.159          | 2.472          | 3.264          | 3.806          | 3.628          | 4.556          | 4.174          | 4.202          |
| - Automobilística         | 2.547          | 2.855          | 3.114          | 4.091          | 4.373          | 4.646          | 5.359          | 3.150          | 3.264          |
| - Alimentícia             | 1.866          | 2.091          | 2.447          | 2.985          | 3.531          | 3.691          | 4.282          | 4.337          | 4.361          |
| - Mineração               | 309            | 362            | 445            | 809            | 961            | 1.042          | 1.162          | 1.120          | 1.130          |
| - Bebidas                 | 730            | 892            | 1.009          | 1.182          | 1.337          | 1.351          | 1.557          | 1.632          | 1.636          |
| - Outros                  | 2.513          | 2.808          | 3.379          | 3.769          | 4.377          | 4.585          | 5.318          | 4.876          | 4.899          |
| <b>Total</b>              | <b>216.180</b> | <b>255.788</b> | <b>295.250</b> | <b>352.196</b> | <b>435.770</b> | <b>419.229</b> | <b>492.134</b> | <b>501.543</b> | <b>500.228</b> |

## EVOLUÇÃO DOS ATIVOS\* (R\$ BILHÕES)



Fonte: ABRAPP  
O ativo representa o disponível + realizável + permanente  
\* Valor estimado

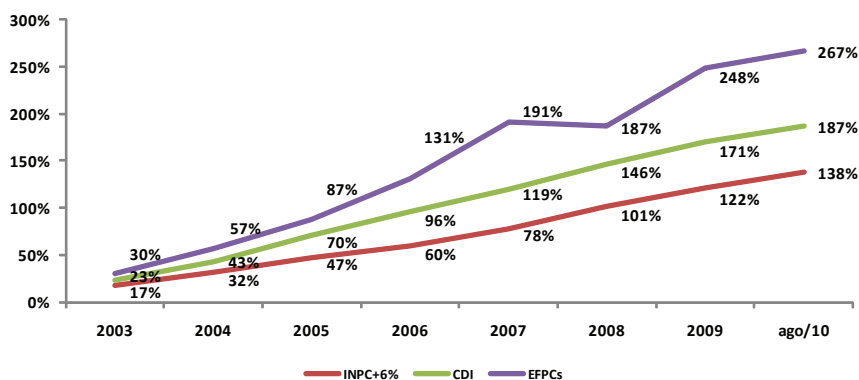
## ATIVOS EFPC X PIB (%)



Fonte: IBGE / ABRAPP  
PIB referente ao III e IV trim. 2009 e I e II trim. 2010

## RENTABILIDADE ESTIMADA

| Período           | INPC+6%        | CDI            | EFPCs          |
|-------------------|----------------|----------------|----------------|
| 2003              | 17,01%         | 23,26%         | 30,01%         |
| 2004              | 12,50%         | 16,16%         | 21,07%         |
| 2005              | 11,35%         | 19,00%         | 19,05%         |
| 2006              | 8,98%          | 15,04%         | 23,45%         |
| 2007              | 11,47%         | 11,81%         | 25,88%         |
| 2008              | 12,87%         | 12,38%         | -1,62%         |
| 2009              | 10,36%         | 9,87%          | 21,50%         |
| ago/10            | 0,42%          | 0,89%          | 0,08%          |
| 2010 (até agosto) | 7,33%          | 6,13%          | 5,45%          |
| <b>Acumulado</b>  | <b>138,05%</b> | <b>187,17%</b> | <b>267,07%</b> |
| <b>Média/Ano</b>  | <b>11,98%</b>  | <b>14,75%</b>  | <b>18,48%</b>  |



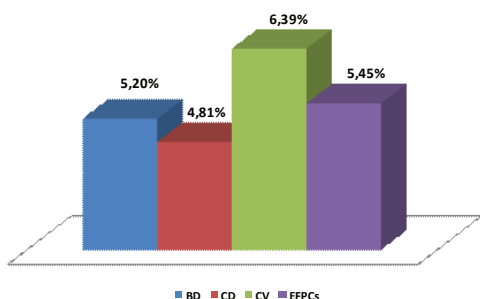
Fonte: ABRAPP / BACEN / IPEADATA

## ALOCÇÃO DA CARTEIRA CONSOLIDADA POR TIPO DE PLANO\*

| Segmento                    | Benefício Definido |              |            | Contribuição Definida |              |            | Contribuição Variável |              |            |
|-----------------------------|--------------------|--------------|------------|-----------------------|--------------|------------|-----------------------|--------------|------------|
|                             | R\$ milhões        | % Modalidade | % Segmento | R\$ milhões           | % Modalidade | % Segmento | R\$ milhões           | % Modalidade | % Segmento |
| Renda Fixa                  | 217.850            | 56,5         | 71,6       | 32.240                | 83,5         | 10,6       | 54.289                | 78,5         | 17,8       |
| Renda Variável              | 135.602            | 35,2         | 89,5       | 5.564                 | 14,4         | 3,7        | 10.280                | 14,9         | 6,8        |
| Investimentos Estruturados  | 8.127              | 2,1          | 85,1       | 163                   | 0,4          | 1,7        | 1.256                 | 1,8          | 13,2       |
| Investimentos no Exterior   | 403                | 0,1          | 98,3       | -                     | -            | -          | 7                     | 0,0          | 1,7        |
| Imóveis                     | 13.000             | 3,4          | 91,4       | 143                   | 0,4          | 1,0        | 1.086                 | 1,6          | 7,6        |
| Operações com Participantes | 10.169             | 2,6          | 80,2       | 450                   | 1,2          | 3,6        | 2.064                 | 3,0          | 16,3       |
| Outros                      | 422                | 0,1          | 67,8       | 59                    | 0,2          | 9,4        | 142                   | 0,2          | 22,8       |
| <b>Total</b>                | <b>385.573</b>     | <b>100</b>   | <b>78</b>  | <b>38.618</b>         | <b>100</b>   | <b>8</b>   | <b>69.124</b>         | <b>100</b>   | <b>14</b>  |

\* São considerados os investimentos dos Planos Previdenciais.

## RENTABILIDADE ESTIMADA POR TIPO DE PLANO



| Período                  | Benefício Definido | Contribuição Definida | Contribuição Variável | EFPCs        |
|--------------------------|--------------------|-----------------------|-----------------------|--------------|
| jan/10                   | -0,08%             | -0,05%                | 0,26%                 | 0,01%        |
| fev/10                   | 1,32%              | 0,90%                 | 1,43%                 | 1,31%        |
| mar/10                   | 1,79%              | 1,60%                 | 2,02%                 | 1,82%        |
| abr/10                   | -0,18%             | -0,14%                | 0,02%                 | -0,14%       |
| mai/10                   | -0,69%             | -0,54%                | -0,39%                | -0,62%       |
| jun/10                   | 0,14%              | 0,06%                 | 0,20%                 | 0,16%        |
| jul/10                   | 2,86%              | 2,51%                 | 2,33%                 | 2,75%        |
| ago/10                   | -0,03%             | 0,40%                 | 0,36%                 | 0,08%        |
| <b>2010 (até agosto)</b> | <b>5,20%</b>       | <b>4,81%</b>          | <b>6,39%</b>          | <b>5,45%</b> |

## QUADRO COMPARATIVO REGIONAL

| Regional *   | Quantidade de Entidades ** | %             | Investimento (R\$ Mil) | %             | Participantes Ativos | %             | Dependentes      | %             | Assistidos     | %             |
|--------------|----------------------------|---------------|------------------------|---------------|----------------------|---------------|------------------|---------------|----------------|---------------|
| Centro-Norte | 39                         | 10,6%         | 79.311.907             | 15,9%         | 352.258              | 17,0%         | 850.902          | 24,2%         | 105.096        | 15,9%         |
| Leste        | 20                         | 5,4%          | 16.988.036             | 3,4%          | 100.917              | 4,9%          | 170.996          | 4,9%          | 37.632         | 5,7%          |
| Nordeste     | 31                         | 8,4%          | 14.230.059             | 2,8%          | 38.951               | 1,9%          | 91.425           | 2,6%          | 29.711         | 4,5%          |
| Sudeste      | 65                         | 17,6%         | 263.420.201            | 52,7%         | 482.934              | 23,3%         | 1.254.052        | 35,7%         | 303.256        | 46,0%         |
| Sudoeste     | 153                        | 41,5%         | 95.211.574             | 19,0%         | 902.590              | 43,5%         | 889.322          | 25,3%         | 134.141        | 20,3%         |
| Sul          | 61                         | 16,5%         | 31.065.883             | 6,2%          | 198.771              | 9,6%          | 256.333          | 7,3%          | 49.786         | 7,5%          |
| <b>Total</b> | <b>369</b>                 | <b>100,0%</b> | <b>500.227.660</b>     | <b>100,0%</b> | <b>2.076.421</b>     | <b>100,0%</b> | <b>3.513.030</b> | <b>100,0%</b> | <b>659.622</b> | <b>100,0%</b> |

\* Composição Regional: Centro-Norte - RO, AM, RR, AP, GO, DF, AC, MA, MT, MS, PA, PI e TO. Leste - MG. Nordeste - AL, BA, CE, PB, PE, RN e SE. Sudeste - RJ e ES. Sudoeste - SP. Sul - PR, SC e RS.

\*\* Fonte: Previdência Complementar Estatística Mensal Dez/09 - PREVIC

## COMPARATIVO POR TIPO DE PATROCÍNIO

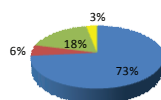
| Patrocínio     | Quantidade de Entidades * | %             | Investimento (R\$ Mil) | %             | Participantes Ativos | %             | Dependentes      | %             | Assistidos     | %             |
|----------------|---------------------------|---------------|------------------------|---------------|----------------------|---------------|------------------|---------------|----------------|---------------|
| Instituidor ** | 18                        | 4,9%          | 1.003.496              | 0,2%          | 72.630               | 3,5%          | 121.261          | 3,5%          | 701            | 0,1%          |
| Privado        | 269                       | 72,9%         | 173.168.121            | 34,6%         | 1.300.819            | 62,6%         | 1.638.828        | 46,6%         | 283.293        | 42,9%         |
| Público        | 82                        | 22,2%         | 326.056.043            | 65,2%         | 702.972              | 33,9%         | 1.752.941        | 49,9%         | 375.628        | 56,9%         |
| <b>Total</b>   | <b>369</b>                | <b>100,0%</b> | <b>500.227.660</b>     | <b>100,0%</b> | <b>2.076.421</b>     | <b>100,0%</b> | <b>3.513.030</b> | <b>100,0%</b> | <b>659.622</b> | <b>100,0%</b> |

\* Fonte: Previdência Complementar Estatística Mensal Dez/09 - PREVIC

\*\* As informações de investimento e população se referem também a outros planos de benefício instituídos existentes em Entidades Multipatrocinadas

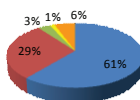
## PARÂMETROS ATUARIAIS

Taxa de juros dos planos BD



■ 6% a.a. ■ 5 a 6% a.a. ■ < 5% a.a.

Tábua de mortalidade dos planos BD



■ AT83 ■ AT2000 ■ IBGE 2007 ■ RP 2000 ■ Outros

Fonte: PREVIC - Relatório de Atividades 2009

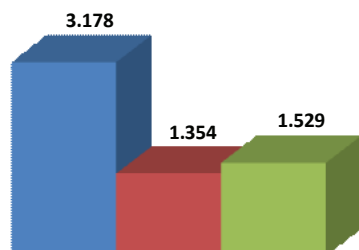
## ESTATÍSTICAS POR TIPO DE PLANO

| Tipo de Plano         | Número de Planos por modalidade | Participantes e assistidos por modalidade de Plano |
|-----------------------|---------------------------------|--|
| Benefício Definido    | 34%                             | 37%  |
| Contribuição Definida | 36%                             | 20%  |
| Contribuição Variável | 30%                             | 43%  |

Fonte: PREVIC - Relatório de Atividades 2009

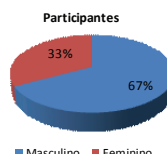
## DEMONSTRATIVO DE BENEFÍCIOS

| Tipo                        | Valor (R\$ MIL) | Quant <sup>1</sup> | Valor Médio Mensal <sup>2</sup> (R\$) |
|-----------------------------|-----------------|--------------------|---------------------------------------|
| Aposentadoria Programada    | 1.409.186       | 443.426            | 3.178                                 |
| Aposentadoria por Invalidez | 72.098          | 53.233             | 1.354                                 |
| Pensões                     | 205.532         | 134.436            | 1.529                                 |

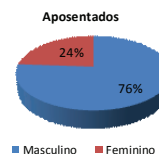


■ Aposentadoria Programada ■ Aposentadoria por Invalidez ■ Pensões

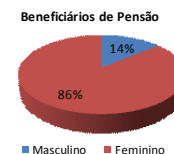
## ESTATÍSTICAS DE POPULAÇÃO\*



■ Masculino ■ Feminino



■ Masculino ■ Feminino



■ Masculino ■ Feminino

| Faixa Etária    | Participantes |              | Aposentados  |              | Beneficiários de Pensão |              |
|-----------------|---------------|--------------|--------------|--------------|-------------------------|--------------|
|                 | Masculino     | Feminino     | Masculino    | Feminino     | Masculino               | Feminino     |
| Até 24 anos     | 5,3%          | 3,0%         | 0,0%         | 0,0%         | 5,3%                    | 5,8%         |
| De 25 a 34 anos | 21,4%         | 11,2%        | 0,0%         | 0,0%         | 0,9%                    | 1,5%         |
| De 35 a 54 anos | 33,4%         | 14,8%        | 9,6%         | 6,2%         | 2,4%                    | 15,4%        |
| De 55 a 64 anos | 5,2%          | 2,4%         | 34,0%        | 12,0%        | 1,9%                    | 19,6%        |
| De 65 a 74 anos | 1,3%          | 0,8%         | 22,8%        | 3,4%         | 1,6%                    | 21,8%        |
| De 75 a 84 anos | 0,5%          | 0,3%         | 8,8%         | 1,4%         | 1,2%                    | 17,0%        |
| Mais de 85 anos | 0,3%          | 0,2%         | 1,5%         | 0,3%         | 0,5%                    | 5,1%         |
| <b>Total</b>    | <b>67,3%</b>  | <b>32,7%</b> | <b>76,6%</b> | <b>23,4%</b> | <b>13,8%</b>            | <b>86,2%</b> |

\* Dados de 2009 / Amostra com 261 entidades e população de 2,5 milhões de pessoas.

<sup>1</sup> Conforme IN MPS/SPC N° 24, de 05/06/08.

<sup>2</sup> Média dos valores acumulados até junho de 2010 (R\$).

# RANKING DOS INVESTIMENTOS

|    | FUNDOS DE PENSÃO   | INVESTIMENTOS R\$-MIL | PARTICIPANTES ATIVOS* | DEPENDENTES* | ASSISTIDOS* |
|----|--------------------|-----------------------|-----------------------|--------------|-------------|
| 1  | PREVI              | 142.698.518           | 88.795                | 246.207      | 86.748      |
| 2  | PETROS             | 47.450.901            | 80.117                | 246.713      | 55.411      |
| 3  | FUNCEF             | 39.048.297            | 76.736                | 178.867      | 32.642      |
| 4  | FUNDAÇÃO CESP      | 17.450.701            | 15.808                | 58.015       | 29.728      |
| 5  | VALIA              | 12.655.487            | 53.994                | 207.866      | 21.173      |
| 6  | ITAUBANCO          | 11.290.762            | 27.417                | 6.254        | 6.835       |
| 7  | SISTEL             | 10.999.998            | 2.064                 | 46.088       | 26.179      |
| 8  | BANESPREV          | 9.403.865             | 4.989                 | 32.657       | 22.633      |
| 9  | FORLUZ             | 8.539.207             | 9.668                 | 51.724       | 11.742      |
| 10 | CENTRUS            | 8.137.459             | 104                   | 1.650        | 1.615       |
| 11 | REAL GRANDEZA      | 7.828.616             | 5.632                 | 29.808       | 6.730       |
| 12 | FUNDAÇÃO ATLANTICO | 7.477.116             | 14.976                | 47.565       | 14.581      |
| 13 | FAPES              | 6.610.906             | 2.674                 | 5.707        | 1.771       |
| 14 | POSTALIS           | 5.824.732             | 101.937               | 293.868      | 21.052      |
| 15 | FUNDAÇÃO COPEL     | 5.196.089             | 9.579                 | 5.806        | 6.549       |
| 16 | HSBC               | 4.419.058             | 76.312                | 21.032       | 7.700       |
| 17 | TELOS              | 4.348.216             | 6.446                 | 24.499       | 6.369       |
| 18 | ELETROCEEE         | 4.125.927             | 6.597                 | 14.684       | 7.798       |
| 19 | VISAO PREV         | 4.055.833             | 14.556                | 18.426       | 4.885       |
| 20 | FACHESF            | 4.017.635             | 5.734                 | 17.271       | 7.258       |
| 21 | CX EMPR USIMINAS   | 3.899.412             | 22.232                | 39.515       | 10.673      |
| 22 | IBM                | 3.812.318             | 14.232                | 19.406       | 1.244       |
| 23 | CBS                | 3.504.968             | 13.762                | 36.843       | 15.257      |
| 24 | ECONOMUS           | 3.338.654             | 12.392                | 20.912       | 5.719       |
| 25 | GERDAU             | 3.017.411             | 24.400                | 37.129       | 1.969       |
| 26 | FUNBEP             | 2.844.851             | 1.767                 | 8.523        | 4.994       |
| 27 | SERPROS            | 2.720.466             | 8.348                 | 21.178       | 3.220       |
| 28 | CERES              | 2.653.756             | 9.707                 | 30.627       | 5.625       |
| 29 | ELETROS            | 2.534.516             | 2.799                 | 6.773        | 1.881       |
| 30 | FUNDAÇÃO BANRISUL  | 2.500.034             | 9.196                 | 0            | 5.578       |
| 31 | FUNDAÇÃO REFER     | 2.364.567             | 5.136                 | 43.903       | 30.761      |
| 32 | CAPEF              | 2.286.416             | 2.815                 | 9.289        | 4.472       |
| 33 | PSS                | 2.151.833             | 3.565                 | 3.565        | 3.864       |
| 34 | FIBRA              | 1.847.837             | 1.489                 | 3.906        | 1.261       |
| 35 | MULTIPREV          | 1.812.132             | 22.592                | 0            | 845         |
| 36 | CELOS              | 1.798.636             | 4.574                 | 9.774        | 4.055       |
| 37 | ELOS               | 1.697.924             | 1.485                 | 5.472        | 2.700       |
| 38 | ATTILIO FONTANA    | 1.697.518             | 12.651                | 28.420       | 4.718       |
| 39 | UNILEVERPREV       | 1.678.921             | 12.724                | 22.573       | 1.110       |
| 40 | FUNDAÇÃO ITAUSA    | 1.665.935             | 9.733                 | 15.071       | 782         |
| 41 | FUSESC             | 1.580.670             | 2.817                 | 11.786       | 5.328       |
| 42 | INFRAPREV          | 1.571.901             | 10.159                | 19.909       | 2.570       |
| 43 | GEAP               | 1.565.975             | 66.667                | 161.381      | 0           |
| 44 | PREVIMINAS         | 1.553.023             | 25.166                | 35.979       | 4.062       |
| 45 | CITIPREVI          | 1.535.690             | 10.022                | 0            | 618         |
| 46 | VOLKSWAGEN         | 1.511.108             | 83.431                | 45.800       | 1.638       |
| 47 | FEMCO              | 1.464.050             | 4.787                 | 23.989       | 9.372       |
| 48 | FUNSSSEST          | 1.414.602             | 5.097                 | 0            | 1.764       |
| 49 | PREVINORTE         | 1.407.440             | 5.589                 | 7.466        | 1.132       |
| 50 | INSTITUTO AMBEV    | 1.372.752             | 4.333                 | 760          | 2.100       |
| 51 | SANTANDERPREVI     | 1.345.175             | 43.849                | 65.153       | 346         |
| 52 | BRASLIGHT          | 1.322.979             | 3.722                 | 11.318       | 5.815       |
| 53 | PRECE              | 1.318.685             | 5.222                 | 15.258       | 7.359       |
| 54 | BANDEPREV          | 1.287.501             | 308                   | 2.943        | 1.739       |
| 55 | PREVIRB            | 1.278.141             | 583                   | 1.973        | 1.509       |
| 56 | SABESP             | 1.232.714             | 14.477                | 42.803       | 5.846       |
| 57 | BB PREVIDENCIA     | 1.211.813             | 47.000                | 48.770       | 1.195       |
| 58 | FAELBA             | 1.195.435             | 2.314                 | 9.090        | 1.419       |
| 59 | IHPREV             | 1.134.587             | 26.522                | 63.950       | 1.285       |
| 60 | FUNEPP             | 1.083.686             | 17.789                | 27.245       | 0           |
| 61 | PREBEG             | 1.042.223             | 528                   | 2.151        | 1.412       |
| 62 | JOHNSON & JOHNSON  | 1.021.159             | 5.277                 | 6.367        | 652         |
| 63 | MULTIPENSIONS      | 1.005.694             | 41.696                | 30.652       | 390         |
| 64 | REGIUS             | 978.082               | 2.163                 | 4.283        | 783         |
| 65 | METRUS             | 969.756               | 8.642                 | 19.246       | 2.147       |
| 66 | MULTIPLA           | 952.862               | 12.902                | 11.948       | 461         |
| 67 | AERUS              | 942.052               | 11.731                | 23.846       | 10.538      |
| 68 | NUCLEOS            | 936.336               | 3.125                 | 5.371        | 954         |
| 69 | PREVDOW            | 907.789               | 2.860                 | 145          | 355         |
| 70 | SANPREV            | 879.990               | 6.149                 | 8.740        | 405         |
| 71 | FASC               | 871.755               | 11.244                | 447          | 590         |
| 72 | PREVI-SIEMENS      | 856.588               | 9.509                 | 14.446       | 977         |
| 73 | BANESES            | 840.009               | 2.160                 | 9.421        | 1.946       |
| 74 | PRHOSPER           | 832.002               | 3.490                 | 1.963        | 1.574       |
| 75 | FUNDAÇÃO PROMON    | 828.664               | 1.596                 | 3.962        | 608         |
| 76 | FIPECQ             | 822.706               | 2.951                 | 8.917        | 328         |

|     | FUNDOS DE PENSÃO   | INVESTIMENTOS R\$-MIL | PARTICIPANTES ATIVOS* | DEPENDENTES* | ASSISTIDOS* |
|-----|--------------------|-----------------------|-----------------------|--------------|-------------|
| 77  | UBB PREV           | 814.809               | 10.897                | 16.771       | 726         |
| 78  | SAO RAFAEL         | 772.178               | 2.429                 | 5.823        | 524         |
| 79  | BRASILETROS        | 769.773               | 1.167                 | 3.475        | 2.699       |
| 80  | ODEPREV            | 748.201               | 8.464                 | 10.543       | 88          |
| 81  | PREVI-ERICSSON     | 721.386               | 3.362                 | 988          | 962         |
| 82  | FORD               | 717.430               | nd                    | nd           | nd          |
| 83  | FACEB              | 714.276               | 720                   | 2.804        | 1.112       |
| 84  | BASES              | 711.883               | 1.516                 | 315          | 1.302       |
| 85  | PREVIBAYER         | 693.184               | 1.602                 | 3.878        | 1.226       |
| 86  | REDEPREV           | 692.314               | 5.836                 | 15.264       | 1.592       |
| 87  | FUSAN              | 690.641               | 6.348                 | 12.989       | 2.309       |
| 88  | FAELCE             | 682.996               | 1.289                 | 3.988        | 2.276       |
| 89  | ECOS               | 680.166               | 369                   | 1.347        | 771         |
| 90  | SARAH PREVIDENCIA  | 675.960               | 4.666                 | 9.084        | 66          |
| 91  | SAO BERNARDO       | 652.528               | 12.044                | 424          | 1.321       |
| 92  | ARUS               | 623.445               | 4.248                 | 7.653        | 577         |
| 93  | ACEPREV            | 613.392               | 3.034                 | 11.634       | 867         |
| 94  | DESBAN             | 603.708               | 418                   | 1.685        | 449         |
| 95  | PREVI NOVARTIS     | 597.233               | nd                    | nd           | nd          |
| 96  | FUNDAÇÃO CORSAN    | 596.527               | 4.447                 | 13.045       | 2.825       |
| 97  | PREVUNIAO          | 593.418               | 5.220                 | 10.801       | 654         |
| 98  | FUNSEJEM           | 592.295               | 27.527                | 15.463       | 491         |
| 99  | BASF               | 591.015               | 3.888                 | 12.643       | 273         |
| 100 | ITAU MULTIPATROC.  | 567.454               | 9.380                 | 1.134        | 313         |
| 101 | AGROS              | 545.153               | 4.420                 | 8.266        | 800         |
| 102 | PREVIBOSCH         | 538.801               | nd                    | nd           | nd          |
| 103 | PREVISC            | 536.620               | 6.213                 | 8.139        | 982         |
| 104 | CARGILLPREV        | 531.074               | 38.539                | 46.410       | 136         |
| 105 | ISBRE              | 519.101               | 456                   | 1.243        | 364         |
| 106 | CELPOS             | 502.894               | 1.642                 | 5.275        | 3.302       |
| 107 | PREVHAB            | 502.192               | 207                   | 697          | 633         |
| 108 | CYAMPREV           | 493.777               | 27.795                | 2.671        | 71          |
| 109 | COMSHELL           | 491.960               | 2.268                 | 644          | 405         |
| 110 | ENERPREV           | 487.012               | 1.450                 | 204          | 1.205       |
| 111 | CIBRIUS            | 481.390               | 1.615                 | 5.150        | 1.340       |
| 112 | SYNGENTA PREVI     | 463.370               | 1.906                 | 451          | 186         |
| 113 | PREVEME**          | 462.877               | 3.315                 | 5.548        | 409         |
| 114 | ABRILPREV          | 439.566               | 8.761                 | 12.622       | 212         |
| 115 | FUNDAMBRAS         | 429.704               | 4.388                 | 65           | 318         |
| 116 | PREVDATA           | 424.783               | 2.511                 | 5.923        | 1.235       |
| 117 | FUNDIAGUA          | 402.304               | 3.981                 | 9.470        | 1.146       |
| 118 | ITAUBANK           | 393.041               | 4.116                 | 358          | 75          |
| 119 | PREVID EXXON       | 388.467               | 2.428                 | 1.822        | 359         |
| 120 | ELETRA             | 380.287               | 2.180                 | 5.036        | 1.240       |
| 121 | WEG                | 362.769               | 17.423                | 12.008       | 179         |
| 122 | DUPREV             | 358.852               | 2.219                 | 240          | 186         |
| 123 | PREVSAN            | 357.689               | 2.456                 | 973          | 1.515       |
| 124 | SAO FRANCISCO      | 357.104               | 768                   | 1.660        | 810         |
| 125 | GEBSA-PREV         | 350.337               | 8.586                 | 400          | 129         |
| 126 | PREVICAT           | 347.795               | 5.151                 | 12.640       | 500         |
| 127 | SERGUS             | 346.467               | 1.106                 | 2.010        | 312         |
| 128 | COMPREV            | 335.157               | 3.168                 | 8.065        | 1.996       |
| 129 | IAJA               | 334.351               | 4.063                 | 6.632        | 891         |
| 130 | FACEAL             | 325.450               | 1.111                 | 0            | 581         |
| 131 | MBPREV             | 317.727               | 13.292                | 4            | 254         |
| 132 | GOODYEAR           | 307.615               | 3.796                 | 6.216        | 363         |
| 133 | UNISYS PREVI       | 301.831               | 905                   | 1            | 41          |
| 134 | PLANEJAR           | 300.186               | 2.286                 | 1.560        | 262         |
| 135 | FUNTERRA           | 283.670               | 183                   | 48           | 144         |
| 136 | DERMINAS           | 282.286               | 7.934                 | 0            | 3.736       |
| 137 | CABEC              | 280.822               | 433                   | 1.705        | 810         |
| 138 | ENERSUL            | 280.630               | 714                   | 1.745        | 363         |
| 139 | INDUSPREVI         | 273.181               | 3.018                 | 3.951        | 477         |
| 140 | SUPREV             | 273.048               | 1.389                 | 3.278        | 1.197       |
| 141 | GASIOUS            | 271.563               | 101                   | 1.045        | 1.109       |
| 142 | MENDESPREV         | 265.647               | 469                   | 1.243        | 355         |
| 143 | MAIS VIDA PREV     | 265.052               | 1.846                 | 205          | 48          |
| 144 | FUNDAÇÃO BEMGEPREV | 264.296               | 0                     | 0            | 1.250       |
| 145 | PREVICOSKE         | 263.103               | 602                   | 7            | 131         |
| 146 | PREVIKODAK         | 255.672               | 360                   | 1.132        | 445         |
| 147 | CAPESESP           | 252.544               | 46.406                | 60.497       | 614         |
| 148 | SEBRAE PREVIDENCIA | 247.019               | 4.783                 | 5.594        | 62          |
| 149 | FABASA             | 246.103               | nd                    | nd           | nd          |
| 150 | CAPAF              | 245.470               | 883                   | 2.491        | 1.849       |
| 151 | EDS PREV           | 239.050               | 2.416                 | 6            | 61          |
| 152 | BUNGEPREV          | 234.981               | 16.838                | 5            | 158         |

# RANKING DOS INVESTIMENTOS

| FUNDOS DE PENSÃO | INVESTIMENTOS R\$-MIL | PARTICIPANTES ATIVOS* | DEPENDENTES* | ASSISTIDOS* |       |
|------------------|-----------------------|-----------------------|--------------|-------------|-------|
| 153              | PORTUS                | 226.758               | 2.299        | 15.261      | 9.829 |
| 154              | ULTRAPREV             | 225.927               | 7.873        | 206         | 75    |
| 155              | PREVIM**              | 225.188               | 4.098        | 28          | 63    |
| 156              | PREVISCANIA           | 223.067               | 2.908        | 4.668       | 177   |
| 157              | VIKINGPREV            | 221.717               | 3.526        | 6.332       | 114   |
| 158              | SPASAPREV             | 220.091               | 26.086       | 32.457      | 172   |
| 159              | P&G PREV              | 211.551               | 4.122        | 6.383       | 162   |
| 160              | FGV-PREVI             | 209.779               | 1.551        | 1.567       | 100   |
| 161              | KRAFT PREV            | 207.106               | 6.814        | 9.778       | 192   |
| 162              | DANAPREV              | 201.667               | 7.313        | 30          | 69    |
| 163              | FFMB                  | 201.267               | 879          | 829         | 174   |
| 164              | QUANTA PREVIDENCIA    | 201.136               | 12.710       | 21.210      | 8     |
| 165              | PREVCUMMINS           | 197.477               | 1.729        | 2.470       | 91    |
| 166              | FIOPREV               | 197.442               | 4.504        | 6.727       | 309   |
| 167              | FAPA                  | 194.789               | 874          | 2.643       | 290   |
| 168              | MAGNUS                | 194.585               | 8.421        | 13          | 236   |
| 169              | PREVINUDUS            | 188.451               | 5.039        | 7.705       | 1.124 |
| 170              | PREVMON               | 184.937               | 2.881        | 3.471       | 59    |
| 171              | FASERN                | 182.612               | 748          | 36          | 368   |
| 172              | LILLY PREV            | 182.059               | 865          | 1.554       | 146   |
| 173              | CIFRAO                | 179.904               | 606          | 1.923       | 818   |
| 174              | CAPOF                 | 172.764               | 215          | 235         | 382   |
| 175              | PORTOPREV             | 171.732               | 322          | 3           | 2     |
| 176              | TEXPREV               | 169.908               | 818          | 1           | 137   |
| 177              | PERDIGAO              | 167.688               | 22.893       | 0           | 75    |
| 178              | FAECES                | 166.921               | 961          | 2.384       | 735   |
| 179              | MSD PREV              | 158.945               | 790          | 0           | 46    |
| 180              | RANDONPREV            | 157.613               | 12.040       | 18.126      | 98    |
| 181              | PFIZER PREV           | 154.028               | 1.563        | 324         | 70    |
| 182              | PREV PEPISCO          | 150.683               | 8.934        | 18.693      | 62    |
| 183              | SOMUPP                | 148.933               | 0            | 0           | 155   |
| 184              | RBS PREV              | 146.491               | 6.406        | 5.100       | 77    |
| 185              | VOITH PREV            | 138.207               | 1.574        | 2.349       | 57    |
| 186              | PREVIP                | 136.013               | 5.214        | 3.869       | 122   |
| 187              | FACEPI                | 135.452               | 901          | 2.693       | 708   |
| 188              | INSTITUTO GEIPREV     | 133.961               | 132          | 405         | 282   |
| 189              | SUPRE                 | 132.427               | 527          | 1.373       | 235   |
| 190              | BAYERPREV             | 131.715               | 2.284        | 2.754       | 113   |
| 191              | CARBOPREV             | 128.181               | 800          | 1.291       | 95    |
| 192              | FASCEMAR              | 125.741               | 1.357        | 3.721       | 736   |
| 193              | CASFAM                | 119.373               | 2.082        | 1.407       | 989   |
| 194              | MERCAPREV             | 117.977               | 887          | 2.100       | 71    |
| 195              | ALSTOM                | 115.563               | 2.692        | 4.091       | 35    |
| 196              | MAUA PREV             | 108.338               | 2.253        | 3.376       | 79    |
| 197              | AVONPREV              | 107.776               | 5.377        | 5.078       | 114   |
| 198              | PREVICEL              | 104.543               | 897          | 841         | 94    |
| 199              | FUCAP                 | 98.541                | 1.562        | 1.612       | 258   |
| 200              | HSBC INSTITUIDOR      | 98.057                | 1.665        | 1.382       | 14    |
| 201              | SIAS                  | 97.204                | 9.214        | 8.594       | 1.046 |
| 202              | AZENPREV              | 97.065                | 1.073        | 1.551       | 13    |
| 203              | OABPREV-SP            | 92.607                | 21.109       | 36.724      | 27    |
| 204              | FUNDACAO GAROTO       | 90.007                | 4.630        | 12.550      | 162   |
| 205              | WYETH PREV            | 87.674                | 902          | 1.131       | 45    |
| 206              | POUPREV               | 87.635                | 1.159        | 0           | 11    |
| 207              | ROCHEPREV             | 87.288                | 1.431        | 1.782       | 26    |
| 208              | ALPHA                 | 86.054                | 1.188        | 2.428       | 155   |
| 209              | PREVBEP               | 85.145                | 76           | 287         | 119   |
| 210              | UTCPREV               | 77.785                | 3.406        | 5.069       | 24    |
| 211              | VISTEON               | 76.980                | nd           | nd          | nd    |

| FUNDOS DE PENSÃO | INVESTIMENTOS R\$-MIL | PARTICIPANTES ATIVOS* | DEPENDENTES* | ASSISTIDOS* |     |
|------------------|-----------------------|-----------------------|--------------|-------------|-----|
| 212              | FACOPAC               | 75.598                | 1.759        | 3.451       | 71  |
| 213              | OABPREV - RJ          | 75.551                | 3.400        | 5.385       | 56  |
| 214              | RECKITTPREV           | 74.361                | 741          | 73          | 51  |
| 215              | PREVIMA               | 70.255                | 414          | 16          | 13  |
| 216              | SWPREV                | 69.886                | 1.539        | 1.450       | 49  |
| 217              | FUNASA                | 64.876                | 501          | 1.623       | 747 |
| 218              | BANORTE               | 60.026                | nd           | nd          | nd  |
| 219              | KPMG PREV             | 59.232                | 2.390        | 46          | 51  |
| 220              | PREV TOKIO MARINE     | 58.636                | 2.163        | 3.218       | 34  |
| 221              | INERGUS               | 58.177                | 879          | 2.857       | 481 |
| 222              | PREVYASUDA            | 57.381                | 257          | 277         | 82  |
| 223              | CAFBEF                | 57.108                | 982          | 1.805       | 344 |
| 224              | FUMPRESC              | 53.382                | 624          | 1.362       | 376 |
| 225              | CAGEPREV              | 52.834                | 1.035        | 1.580       | 16  |
| 226              | MESSIUS               | 47.896                | 484          | 653         | 39  |
| 227              | FAPECE                | 46.937                | 290          | 0           | 155 |
| 228              | DC PREV               | 46.833                | 154          | 4           | 9   |
| 229              | BOTICARIO PREV        | 43.668                | 1.640        | 485         | 12  |
| 230              | PREVI-FIERN           | 43.443                | 521          | 0           | 136 |
| 231              | PREVCHEVRON           | 40.981                | 138          | 244         | 30  |
| 232              | OABPREV-PR            | 40.646                | 4.737        | 8.007       | 24  |
| 233              | PREVILEAF             | 39.903                | 875          | 1.471       | 16  |
| 234              | OABPREV-SC            | 39.266                | 3.428        | 5.577       | 18  |
| 235              | PREVUNISUL            | 38.713                | 1.055        | 1.167       | 76  |
| 236              | CARFEPE               | 38.525                | 2.589        | 3.640       | 28  |
| 237              | CAVA                  | 38.067                | 2.522        | 3.372       | 630 |
| 238              | TECHNOS               | 37.748                | 1.437        | 1.710       | 6   |
| 239              | COFAPREV              | 34.603                | 2.908        | 52          | 52  |
| 240              | OABPREV-MG            | 31.363                | 5.319        | 2.670       | 24  |
| 241              | J&HPP                 | 27.615                | 76           | 12          | 39  |
| 242              | FUNCASAL              | 25.689                | 870          | 2.046       | 539 |
| 243              | SILLIUS               | 23.196                | 72           | 297         | 294 |
| 244              | COHAPREV              | 22.753                | 238          | 0           | 3   |
| 245              | OABPREV-NORDESTE      | 22.745                | 133          | 228         | 157 |
| 246              | OABPREV-GO            | 19.588                | 1.794        | 3.522       | 7   |
| 247              | ALBAPREV              | 19.393                | 141          | 120         | 0   |
| 248              | DATUSPREV             | 18.655                | nd           | nd          | nd  |
| 249              | FUCAE                 | 17.190                | nd           | nd          | nd  |
| 250              | CASANPREV             | 16.301                | nd           | nd          | nd  |
| 251              | JUSPREV               | 15.644                | 1.520        | 2.023       | 1   |
| 252              | OABPREV-RS            | 13.787                | 2.227        | 0           | 9   |
| 253              | MONGERAL              | 12.867                | 692          | 583         | 6   |
| 254              | MERCERPREV            | 12.707                | 354          | 531         | 3   |
| 255              | URANUS                | 10.191                | 23           | 19          | 59  |
| 256              | MAPPIN                | 7.346                 | 3.463        | 2.895       | 36  |
| 257              | APCDPREV              | 5.134                 | nd           | nd          | nd  |
| 258              | ANABBPREV             | 3.021                 | 1.056        | 1.768       | 0   |
| 259              | SANTANDER MULTI       | 2.459                 | 229          | 338         | 0   |
| 260              | ORIOUS                | 2.251                 | 0            | 28          | 53  |
| 261              | FECOMERCIO            | 2.107                 | 417          | 6           | 0   |
| 262              | CNBPREV               | 1.900                 | nd           | nd          | nd  |
| 263              | CABEA                 | 1.113                 | nd           | nd          | nd  |
| 264              | PRODUBAN              | 1.022                 | nd           | nd          | nd  |
| 265              | CIASPREV              | 747                   | 3.511        | 0           | 0   |
| 266              | SBOTPREV              | 47                    | nd           | nd          | nd  |
| 267              | CREMERPREV            | 5                     | nd           | nd          | nd  |

## TOTAL INFORMADO

|                                     |             |
|-------------------------------------|-------------|
| Programa de Investimento (R\$ -mil) | 499.182.963 |
| Participantes Ativos*               | 1.986.742   |
| Dependentes*                        | 3.421.820   |
| Assistidos*                         | 654.418     |

## TOTAL ESTIMADO

|                                     |             |
|-------------------------------------|-------------|
| Programa de Investimento (R\$ -mil) | 500.227.660 |
| Participantes Ativos*               | 2.076.421   |
| Dependentes*                        | 3.513.030   |
| Assistidos*                         | 659.622     |

\*Junho/10

\*\*Dados de população de dezembro/09